



Reg. WiV. Donau-Ameisberg

Rechnungsabschluss 2023

Protokolle

Abschrift

vom Beschluss der Verbandsversammlung des Regionalen Wirtschaftsverbandes Donau-Ameisberg, vom 02. Mai 2024, Punkt 2

TOP 2: Rechnungsabschluss 2023, Beratung und Beschlussfassung nach Kenntnisnahme des Prüfungsausschussberichtes.

Die Gesamtfassung des Rechnungsabschlusses 2023 wurde den Verbandsgemeinden und weiters den Verbandsmitgliedern im Zuge der Einladung zur Verbandsversammlung übermittelt. Mittels PP-Präsentation werden die Ergebnisse des Rechnungsabschlusses 2023 von Daniel Paster vorgetragen bzw. näher erläutert.

Ergebnis der laufenden Geschäftstätigkeit

	RA 2022	VA 2023	RA 2023
Einzahlungen	3.703,37	3.300	6.138,95
Auszahlungen	8.847,36	21.500	14.136,16
Ergebnis ohne Rücklagenbew.	-5.143,99	- 18.200	- 7.997,21
Ergebnis inkl. Rücklagenbew.			0,00

Liquide Mittel (Kassenbestand)

Bezeichnung	Stand 31.12.2022	Einzahlungen 2023	Auszahlungen 2023	Stand 31.12.2023	Veränderung
Bankkonto	1.461,10	15.788,25	16.604,12	645,23	- 815,87
Verrechnung	0	442,88	0	442,88	+ 442,88
Allgemeine Rücklage / Zahlungsmittel- reserve	226.359,38	3.540,98	10.748,81	219.151,55	- 7.207,83
Gesamtsummen / Veränderung der liquiden Mittel	227.820,48	19.772,11	27.352,93	220.239,66	- 7.580,82

Ergebnishaushalt

	RA 2022	VA 2023	RA 2023
Erträge	16.848,63	16.400	19.284,21
Aufwendungen	21.992,63	29.600	27.281,42
Nettoergebnis	-5.144,00	-13.200	-7.997,21

Finanzierungshaushalt

	RA 2022	VA 2023	RA 2023
Einzahlungen	3.703,37	3.300	8.082,17
Auszahlungen	8.847,36	21.500	15.662,99
Veränderung der liquiden Mittel	-5.143,99	-18.200	-7.580,82

VERMÖGENSHAUSHALT		
AKTIVA	31.12.2022	31.12.2023
Sachanlagen/Sachanlagen	462.293,48	449.148,22
Forderungen	0,00	186,85
Liquide Mittel/Kassenbestand Guthaben bei Kreditinstituten	227.820,48	220.239,66
Summe Aktiva	690.113,96	669.574,73
PASSIVA	31.12.2022	31.12.2023
Eigenmittel		
Nettovermögen (Ausgleichsposten)/Eigenkapital	234.736,39	226.739,18
Fremdmittel		
Investitionszuschüsse/Investitionskostenzuschüsse	455.377,57	442.232,31
Finanzschulden, Verbindlichkeiten/Verbindlichkeiten	0,00	603,24
Summe Passiva	690.113,96	669.574,73

Nettovermögensveränderungsrechnung

	Saldo der Eröffnungsbilanz	Kumuliertes Nettoergebnis	Haushaltsrücklagen	Summe Nettovermögen
Nettovermögen zum 31.12.2022	41.475,54	-34.559,63	227.820,48	234.736,39
Nettoergebnis des Finanzjahres 2023	xxx	-7.997,21	xxxxxx	-7.997,21
Zuweisung und Entnahme von Haushaltsrücklagen	xxx	7.997,21	-7.997,21	0,00
Nettovermögen zum 31.12.2023	41.475,54	-34.559,63	219.823,27	226.739,18

Ausgaben 2023 (Zusammengefasst)	Rechnung 2023	Budget FH 2023
Instandhaltung von Straßenbauten	0,00	1.000
Anlagen zu Straßenbauten (Betriebsleitsystem)	0,00	5.000
Rechts- u. Beratungsaufwand (Notar)	0,00	2.000
Geldverkehrsspesen, öffentliche Abgaben, Gemdat u. Sonstigen Kosten und Ausgaben (Wirtschaftspol. Maßn.)	9.616,03	9.300
Versicherungen (WVA)	948,78	1.000
Instandhaltungen, Geringw. Wirtschaftsgüter, Entgelte f. sonstige Leistungen (Wasserunters.)	413,16	1.000
Strom für WVA	917,55	700,00
Kostenbeiträge für Leistungen (Gemeindearbeiter)	2.240,00	1.500
Summe Auszahlungen	14.136,16	21.500
Einnahmen 2023 (Zusammengefasst)		
Zinsen aus Rücklage	2.079,88	0,00
Wassergebühren, Zählergebühren	4.059,07	3.300
Summe Einzahlungen	6.138,95	3.300
Differenz (Ergebnis d. lfd. Geschäftstätigkeit)	- 7.997,21	-18.200

Anhand von Diagrammen wurde abschließend die positive Entwicklung der Kommunalsteuer präsentiert, aber auch auf den steigenden Wasserverbrauch hingewiesen.

Der Obmann ersucht um Berichterstattung betr. Prüfung Rechnungsabschluss 2023. Der Obmann des Prüfungsausschusses Ewald Höglinger informierte, dass am 30.04.2024 der Rechnungsabschluss 2023 geprüft wurde und keine Mängel festgestellt werden konnten.

Nach Kenntnisnahme des überschaubaren Rechenwerkes wird über Antrag des Obmannes der Rechnungsabschluss 2023 von der Verbandsversammlung einstimmig durch Erheben der Hand genehmigt.

F.d.R.d.Abschrift:





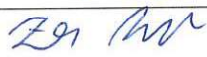




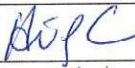

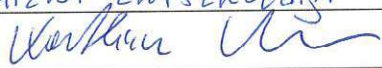





(Obmann Bgm. Wögerbauer)

Bei der Beschlussfassung waren anwesend:

Lt. Beilage

Anwesenheitsliste 25. Verbandsversammlung INKOBA Donau-Ameisberg

Donnerstag, 02.05.2024, 19:30 Uhr, GH Süss, Oberkappel

Name	Unterschrift
Bgm. Josef Wögerbauer	
GV Rudolf Lindorfer	
GR Arnold Falkner	
Bgm. Martin Raab	nicht entschuldigt
GV Markus Reiter	nicht entschuldigt
GR Gerald Wimmer	
Bgm. Johann Ecker	nicht entschuldigt
GR Kurt Ehrengruber	
GR Philipp Paulik	
Bgm. Nicole Leitenmüller, BEd	entschuldigt i.V. Heidi Elzsdell
GR Roland Smetschka-Mittermayr	
GV Ewald Höglinger	
Bgm. Christoph Bauer	nicht entschuldigt
Vizebgm. Hermann Wallner	
GR Helmut Schöngruber	nicht entschuldigt
Bgm Mag. Manuel Krenn	nicht entschuldigt
GR Michael Gierlinger	nicht entschuldigt
GR Markus Katzlinger	
Bgm Hermann Gierlinger	entschuldigt
GV Thomas Winkler	nicht entschuldigt
GV Hubert Raab	
Bgm. Bernhard Fenk	
GR DI (FH) Rainer Bumberger	nicht entschuldigt
GR Renate Höglinger	
Paster Daniel, Gde. Niederkappel	
Ersatzmitglieder:	
Elisabeth Stadt	

Kundmachungen + EW + Hebesätze

41996

Regionaler Wirtschaftsverband Donau-Ameisberg

Niedererkappel, 16. April 2024

Zahl: Ge201-Fin-RA -2023

Betreff: Entwurf Rechnungsabschluss für das Haushaltsjahr 2023; Auflage

Kundmachung

Im Sinne des § 92 Abs.9 der Oö. Gemeindeordnung 1990 i. d. g. F. wird hiermit kundgemacht, dass der Entwurf des Rechnungsabschlusses des Regionalen Wirtschaftsverbandes Donau-Ameisberg für das Jahr 2023 von heute an **zwei Wochen**, das ist bis zum **30. April 2024**, im Gemeindeamt Niedererkappel zur öffentlichen Einsicht aufliegt und während der Amtsstunden eingesehen werden kann. Der Entwurf ist auch auf der Homepage der Gemeinde Niedererkappel unter www.niedererkappel.at abrufbar.

Etwaige Einwendungen gegen den Entwurf können innerhalb der oben angeführten Auflagefrist von jedermann, der ein berechtigtes Interesse glaubhaft machen kann, schriftlich beim Gemeindeamt eingebracht werden.

**Regionaler Wirtschaftsverband
Donau-Ameisberg**

Der Obmann

4133 Niedererkappel

Angeschlagen: 16.04.2024

02. MAI 2024

Josef Wägerbauer

41996

Regionaler Wirtschaftsverband Donau-Ameisberg

Niedererkappel, 03. Mai 2024

Zahl: Ge201-Fin-RA -2023

Betreff: Rechnungsabschluss für das Haushaltsjahr 2023; Auflage

Kundmachung

Im Sinne des § 93 Abs. 4 der OÖ. Gemeindeordnung 1990 i.d.g.F. wird hiermit kundgemacht, dass der von der Verbandsversammlung des Regionalen Wirtschaftsverbandes Donau-Ameisberg in der am 02. Mai 2024 abgehaltenen öffentlichen Sitzung beschlossene Rechnungsabschluss 2023 von heute an zwei Wochen im Gemeindeamt Niedererkappel zur öffentlichen Einsicht aufliegt und während der Amtsstunden eingesehen werden kann.

Der Rechnungsabschluss ist auch auf der Homepage der Gemeinde Niedererkappel unter www.niedererkappel.at abrufbar.


Angeschlagen: 03.05.2024

Abgenommen: 22. MAI 2024

**Regionaler Wirtschaftsverband
Donau-Ameisberg**

4133 Niedererkappel

Der Obmann


(Josef Wögerbauer)

1. Einwohnerzahl

A) nach der Volkszahl laut ZMR am 31.10.2021

9.543

B) Anzahl der verbandsangehörigen Gemeinden

8

2. Hebesätze der Gemeindesteuern

Wasserbenützungsg Gebühr

1,67 € exkl. 10 % Ust.

Jährliche Grundgebühr

70,00 € exkl. 10 % Ust.

Wasseranschluss-Mindestgebühr

2.338,00 € exkl. 10 % Ust.

Lagebericht gem. § 49 Oö. GHO

**Lagebericht zum Rechnungsabschluss 2023 gemäß § 49 Oö.
Gemeindehaushaltsordnung (Oö. GHO)**

Als Stichtag für die Erstellung des Rechnungsabschlusses 2023 wurde der 26.03.2024 vom Obmann gewählt.

1. Entwicklung der liquiden Mittel (inkl. allfälliger Kassenkredite), wobei die Zahlungsmittelreserven gesondert anzuführen sind.

1.1. Liquide Mittel

	Voranschlag 2023 inkl. Nachtragsvoranschläge	Rechnungsabschluss 2023
Saldo 5 (Geldfluss aus der voranschlagswirksamen Gebarung)	-18.200	-7.997,21
Saldo 6 (Geldfluss aus der nicht voranschlagswirksamen Gebarung)		-678,04
Saldo 7 (Veränderung an liquiden Mitteln)		-8.675,25

- Die liquiden Mittel (SA7) verringerten sich im Finanzjahr 2023 um 8.675,25 Euro. Finanzierung erfolgt zur Gänze aus der Allgemeinen Rücklage.

1.2. Bedarf an Kassenkrediten - kein Bedarf !

1.3. Zahlungsmittelreserven und Rücklagen

Im Rechnungsabschluss (Anlage 6b) sind folgende Rücklagen und Zahlungsmittelreserven dargestellt:

	Rücklagenstand 31.12.2023	Zahlungsmittelreserve 31.12.2023
Allgemeine Haushaltsrücklagen	219.823,27	219.151,55
Summe	219.823,27	219.151,55
Differenz zwischen Rücklagen und Zahlungsmittelreserven	671,72	

Die Differenz zwischen Rücklagen und Zahlungsmittelreserven in Höhe von 671,72 Euro befindet sich per 31.12.2023 am laufenden Konto des Verbandes.

2. Die Entwicklung des Ergebnisses der laufenden Geschäftstätigkeit, sowie Entwicklung des nachhaltigen Haushaltsgleichgewichts

2.1. Ergebnis der laufenden Geschäftstätigkeit

Ergebnis der laufenden Geschäftstätigkeit	RA 2022	VA 2023	RA 2023
Einzahlungen:	3.703,37	3.300	6.138,95
Auszahlungen:	8.847,36	21.500	14.136,16
Saldo:	- 5.143,99	-18.200	-7.997,21

Das Ergebnis der laufenden Geschäftstätigkeit im Rechnungsabschluss ist negativ. Daher Entnahme von der Allg. Haushaltsrücklage € 7.997,21 € (10.000,00 Entnahme - € 2.002,79 Rückführung)

2.2. Nachhaltiges Haushaltsgleichgewicht

Nachhaltiges Haushaltsgleichgewicht wird nicht erreicht, weil die laufende Geschäftstätigkeit aus der Allgemeinen Haushaltsrücklage bestritten wird.

3. Entwicklung des Nettoergebnisses vor Entnahme von bzw. Zuweisungen an Haushaltsrücklagen

Das Nettoergebnis wird wesentlich durch die ergebniswirksamen Erträge und Aufwendungen beeinflusst. Diese betreffen insbesondere die Abschreibungen, (13.145,26 Euro) und Erträge aus der Auflösung von Investitionszuschüssen (13.145,26 Euro). Keine Dotierung bzw. Auflösung von Rückstellungen.

	RA 2022	VA 2023	RA 2023
Summe Erträge (MVAG-Code 21)	16.848,63	16.400	19.284,21
Summe Aufwände (MVAG-Code 22)	21.992,63	29.600	27.281,42
Nettoergebnis (SA 0)	-5.144,00	-13.200	-7.997,21
Entnahme von Haushaltsrücklagen (MVAG-Code 230)	11.918,78	18.200	10.000,00
Zuweisung an Haushaltsrücklagen (MVAG-Code 240)	6.774,79	0	2.002,79
Nettoergebnis (SA 00)	-0,01	5.000	0,00

4. Entwicklung des Nettovermögens

Das Nettovermögen hat sich im abgelaufenen Haushaltsjahr wie folgt entwickelt:

Nettovermögen (Position C) mit 01.01.2023	234.736,39
Saldo der Eröffnungsbilanz (C.I)	41.475,54
Kumuliertes Nettoergebnis (C.II)	-34.559,63
Haushaltsrücklagen (C.III)	219.823,27
Neubewertungsrücklagen (C.IV)	0,00
Fremdwährungsrücklagen (C.V)	0,00
Nettovermögen (Position C) mit 31.12.2023	226.739,18

4.1. Haushaltsrücklagen

Stand an Haushaltsrücklagen am 01.01.2023 227.820,48 Euro

Im Ergebnishaushalt wurden folgende Haushaltsrücklagen dotiert:

- allgemeine Haushaltsrücklage (Ausgleich Ergebnis d. lfd. GT) 2.002,79 Euro

Im Ergebnishaushalt wurden folgende Haushaltsrücklagen zur Stärkung des Ergebnisses der laufenden Geschäftstätigkeit entnommen:

- allgemeine Haushaltsrücklage 10.000,00 Euro

Somit verblieben Haushaltsrücklagen in der Höhe von **219.823,27 Euro.**

5. Entwicklung der langfristigen Finanzschulden und Verbindlichkeiten

5.1. Neuaufnahme von langfristigen Finanzschulden - nicht zutreffend

5.2. Tilgung von langfristigen Finanzschulden und Verbindlichkeiten

Nicht zutreffend

6. Die eingetretenen und die voraussichtlichen Auswirkungen aus investiven Einzelvorhaben (Erträge, Betriebskosten, Personalaufwand, Finanzierungskosten udgl.)

Nicht zutreffend!

7. Beschreibung wesentlicher finanzieller Auswirkungen, welche weder im aktuell zu erstellenden Rechnungsabschluss noch im geltenden Gemeindevoranschlag und im mittelfristigen Ergebnis- und Finanzplan enthalten sind

Sämtliche finanziellen Auswirkungen sind in den Rechenwerken des Verbandes enthalten.

8. Beschreibung allfälliger Auswirkungen der Ergebnisse des abgelaufenen Haushaltsjahres auf das laufende Haushaltsjahr bzw. den mittelfristigen Ergebnis- und Finanzplan verbunden mit dem Vorschlag entsprechender Maßnahmen

Nicht zutreffend

9. Beschreibung sich abzeichnender Entwicklungen (Verbesserungen, Belastungen), die sich in den folgenden Haushaltsjahren auf den Gemeindehaushalt auswirken können, wobei diese möglichst auch wertmäßig abzugrenzen sind - zudem sind Möglichkeiten zur Abfederung allfälliger negativer Auswirkungen aufzulegen.

In der Verbandsversammlung am 9.12.2020 wurde beschlossen, dass der jährliche Mitgliedsbeitrag der Verbandsgemeinden in Höhe von € 10.000 ausgesetzt wird und die Bedeckung der Auszahlungen in der laufenden Geschäftstätigkeit aus Mitteln der Haushaltsrücklage erfolgt. Bereits im VA-Prüfbericht 2016, BH Rohrbach v. 2.5.2016, BHRO-2014-58485/2-En wurde darauf hingewiesen, aufgrund der

Zahlungsmittelreserven eine vorübergehende Aussetzung des Mitgliedsbeitrages der verbandsangehörigen Gemeinden zu überdenken. Da aber laufend an einer möglichen Erweiterung der Inkoba-Betriebsflächen gearbeitet wird und man tatsächlich kurz vor dem Abschluss eines diesbezüglichen Baulandsicherungsvertrages steht, ist im mittelfristigen Finanzplan die Wiedereinführung der Mitgliedsbeiträge vorgesehen, damit im Falle von anstehenden Investitionen die erforderlichen Eigenmittel zur Verfügung stehen.

10. Weiterführende Informationen ...

Folgende Nachweise entfallen gem. § 47 Abs. 3 Oö. GHG, da keine entsprechenden Sachverhalte vorliegen:

- Nachweis der Investitionstätigkeit
- Nachweis über Transferzahlungen (Anlage 6a)
- Einzelnachweis über Finanzschulden und Schuldendienst (Anlage 6c)
- Einzelnachweis über Finanzschulden gemäß § 32 Abs. 3 (Anlage 6d)
- Nachweis über hausinterne Vergütungen (Anlage f)
- Liste der nicht bewerteten Kulturgüter (Anlage 6h)
- Leasingpiegel (Anlage 6i)
- Nachweis über unmittelbare Beteiligungen der Gebietskörperschaft (Anlage 6j)
- Nachweis über mittelbare Beteiligungen der Gebietskörperschaft (Anlage 6k)
- Nachweis über verwaltete Einrichtungen (Anlage 6l)
- Nachweis über aktive Finanzinstrumente (Anlage 6m)
- Einzelnachweis über aktive Finanzinstrumente (Anlage 6n)
- Nachweis über derivative Finanzinstrumente ohne Grundgeschäft (Anlage 6o)
- Einzelnachweis über Risiken von Finanzinstrumenten (Anlage 6p)
- Rückstellungsspiegel (Anlage 6q)
- Haftungsnachweis (Anlage 6r)
- Anzahl der Ruhe- und Versorgungsgenussempfänger sowie pensionsbezogene Aufwendungen
- Personaldaten iSd ÖStp (Anlage 4)
- Nachweis über die Veräußerung von Vermögenswerten
- Nachweis über Kundenforderungen
- Nachweis Lieferantenverbindlichkeiten
- Nachweis über Investitionszuschüsse (Kapitaltransfers)
- Nachweis über die Leistungen für Personal
- Nachweis über die Pensionen und sonstigen Ruhebezüge
- Rechnungsabschlüsse (Bilanzen und Erfolgsrechnungen) gem. § 47 Abs. 1 Z 6 und 7

Regionaler Wirtschaftsverband
Donau-Ameisberg

Niederkappel, am 26. März 2024

Der Obmann:



Bgm. Josef Wögerbauer

Ergebnis der laufenden Geschäftstätigkeit

Finanzierungsrechnung		Rechnungsabschluss 2022		Voranschlag 2023		Rechnungsabschluss 2023	
		Einzahlung	Auszahlung	Einzahlung	Auszahlung	Einzahlung	Auszahlung
Operative Gebarung	(MVAG 31/32)	3.703,37	8.847,36	3.300,00	16.500,00	6.138,95	14.136,16
Investive Gebarung	(MVAG 33/34)	0,00	0,00	0,00	5.000,00	0,00	0,00
Finanzierungstätigkeit	(MVAG 35/36)	0,00	0,00	0,00	0,00	0,00	0,00
Voranschlagsunwirksame Gebarung	(MVAG 41/42)	848,93	812,30	0,00	0,00	1.943,22	1.526,83
Zwischensumme		4.552,30	9.659,66	3.300,00	21.500,00	8.082,17	15.662,99
- abzüglich investive Einzelvorhaben (Code 1, 3-5)		0,00	0,00	0,00	0,00	0,00	0,00
- abzüglich Voranschlagsunwirksame Gebarung		848,93	812,30	0,00	0,00	1.943,22	1.526,83
Summe		3.703,37	8.847,36	3.300,00	21.500,00	6.138,95	14.136,16
Ergebnis der laufenden Geschäftstätigkeit			- 5.143,99		- 18.200,00		- 7.997,21

Ergebnis der laufenden Geschäftstätigkeit

Finanzierungsrechnung		Rechnungsabschluss 2022		Voranschlag 2023		Rechnungsabschluss 2023	
		Einzahlung	Auszahlung	Einzahlung	Auszahlung	Einzahlung	Auszahlung
Operative Gebarung	(MVAG 31/32)	3.703,37	8.847,36	3.300,00	16.500,00	6.138,95	14.136,16
Investive Gebarung	(MVAG 33/34)	0,00	0,00	0,00	5.000,00	0,00	0,00
Finanzierungstätigkeit	(MVAG 35/36)	0,00	0,00	0,00	0,00	0,00	0,00
Voranschlagsunwirksame Gebarung	(MVAG 41/42)	848,93	812,30	0,00	0,00	1.943,22	1.526,83
Zwischensumme		4.552,30	9.659,66	3.300,00	21.500,00	8.082,17	15.662,99
- abzüglich investive Einzelvorhaben (Code 1, 3-5)		0,00	0,00	0,00	0,00	0,00	0,00
- abzüglich Voranschlagsunwirksame Gebarung		848,93	812,30	0,00	0,00	1.943,22	1.526,83
Summe		3.703,37	8.847,36	3.300,00	21.500,00	6.138,95	14.136,16
Ergebnis der laufenden Geschäftstätigkeit			- 5.143,99		- 18.200,00		- 7.997,21
Rücklagen				Entnahmen	Zuweisungen	Entnahmen	Zuweisungen
Gesamt	(MVAG 2301/2401)			18.200,00	0,00	10.000,00	2.002,79
- abzüglich Rücklagen bei Einzelvorhaben (Code 1, 3-5)				0,00	0,00	0,00	0,00
- abzüglich Rücklagen bei inneren Darlehen (Ansatz 912001 - 912009)				0,00	0,00	0,00	0,00
Rücklagenbewegungen aus der lfd. Geschäftstätigkeit				18.200,00	0,00	10.000,00	2.002,79
Ergebnis der laufenden Geschäftstätigkeit nach Berücksichtigung der Rücklagenbewegungen aus der lfd. Geschäftstätigkeit				+ 0,00		+ 0,00	

Nachweis über das nachhaltige Haushaltsgleichgewicht

Position	RA 2020 Summe/Saldo	RA 2021 Summe/Saldo	RA 2022 Summe/Saldo	VA 2023 Summe/Saldo	RA 2023 Summe/Saldo
Ergebnis der laufenden Geschäftstätigkeit	5.125,72	181.580,91	-5.143,99	-18.200,00	-7.997,21
Finanzierungshaushalt					
SA5 Geldfluss aus der voranschlagswirksamen Gebarung	5.125,72	181.580,91	-5.143,99	-18.200,00	-7.997,21
SA7 Veränderung an liquiden Mitteln (Saldo 5 + Saldo 6)	5.148,52	181.544,28	-5.107,36		-7.580,82
Endbestand an liquiden Mitteln (MVAG 115 zum 31.12.)	51.383,56	232.927,84	227.820,48		220.239,66
davon Zahlungsmittelreserven (MVAG 1152 zum 31.12.)	46.274,53	226.274,53	226.359,38		219.151,55
Ergebnishaushalt					
Saldo 0 (Nettoergebnis 21 - 22)	5.125,72	147.021,29	-5.144,00	-13.200,00	-7.997,21
Vermögenshaushalt					
C Nettovermögen (Ausgleichsposten)	92.859,10	239.880,39	234.736,39		226.739,18

Position	VA 2024 Summe/Saldo	Plan 2025 Summe/Saldo	Plan 2026 Summe/Saldo	Plan 2027 Summe/Saldo	Plan 2028 Summe/Saldo
Ergebnis der laufenden Geschäftstätigkeit	-14.400,00	2.500,00	2.400,00	2.300,00	2.200,00
Finanzierungshaushalt					
SA5 Geldfluss aus der voranschlagswirksamen Gebarung	-14.400,00	2.500,00	2.400,00	2.300,00	2.200,00
Ergebnishaushalt					
Saldo 0 (Nettoergebnis 21 - 22)	-9.400,00	2.500,00	2.400,00	2.300,00	2.200,00

Nachweis der liquiden Mittel (Kassenbestand)

ZW	Code	Konto	Bezeichnung	IBAN	Stand 31.12.2022	Einzahlungen 2023	Auszahlungen 2023	Stand 31.12.2023	Auszug Nr.	Datum
4	1151	210004	RB Donau-Ameisberg	AT14 3407 5000 0442 1871	1.461,10	15.788,25	16.604,12	645,23	2023/00039	29.12.2023
			Bankkonto		1.461,10	15.788,25	16.604,12	645,23		
2	1151	906002	Verrechnung		0,00	442,88	0,00	442,88		
			Verrechnung		0,00	442,88	0,00	442,88		
5	1152	295005	Allgemeine Rücklage	AT94 3407 5090 0442 1871	226.359,38	3.540,98	10.748,81	219.151,55	2023/00006	29.12.2023
			Zahlungsmittelreserve		226.359,38	3.540,98	10.748,81	219.151,55		
			Gesamtsumme		227.820,48	19.772,11	27.352,93	220.239,66		

		Stand 31.12.2022	Stand 31.12.2023	Veränderung
1151	Kassa, Bankguthaben, Schecks	1.461,10	1.088,11	-372,99
1152	Zahlungsmittelreserven	226.359,38	219.151,55	-7.207,83
	Zahlungsmittelreserven für allgemeine Haushaltsrücklagen	226.359,38	219.151,55	-7.207,83
	295005 Allgemeine Haushaltsrücklage (ZW 5)	226.359,38	219.151,55	-7.207,83
B.III	Gesamtsumme liquide Mittel	227.820,48	220.239,66	-7.580,82

Der vorliegende Rechnungsabschluss enthält alle im Rechnungszeitraum erfolgten Gebarungen. Er stimmt mit den Belegen und Aufzeichnungen in den Rechnungsbüchern überein. Die ausgewiesenen buchmäßigen Bestände stimmen mit den tatsächlich vorhandenen Bargeldbeständen und Bankbeständen überein.

Der Obmann

Der Kassenführer:

Josef Wögerbauer

Maria Jäger

Der vorliegende Rechnungsabschluss wurde vom Prüfungsausschuss überprüft. Er ist sachlich und rechnerisch richtig.

Obmann des Prüfungsausschusses:

Höglinger Ewald

Ergebnishaushalt Gesamt 1. und 2. Ebene (Anlage 1a)
- bereinigt um interne Vergütungen

MVAG	Mittelverwendungs- und aufbringungsgruppen (1. und 2. Ebene)	RA 2023	VA 2023	RA - VA
211	Erträge aus der operativen Verwaltungstätigkeit	4.059,07	3.300,00	759,07
2111	Erträge aus eigenen Abgaben	0,00	0,00	0,00
2112	Erträge aus Ertragsanteilen	0,00	0,00	0,00
2113	Erträge aus Gebühren	4.059,07	3.300,00	759,07
2114	Erträge aus Leistungen	0,00	0,00	0,00
2115	Erträge aus Besitz und wirtschaftlicher Tätigkeit	0,00	0,00	0,00
2116	Erträge aus Veräußerung und sonstige Erträge	0,00	0,00	0,00
2117	Nicht finanzierungswirksame operative Erträge	0,00	0,00	0,00
212	Erträge aus Transfers	13.145,26	13.100,00	45,26
2121	Transferertrag von Trägern des öffentlichen Rechts	0,00	0,00	0,00
2122	Transferertrag von Beteiligungen	0,00	0,00	0,00
2123	Transferertrag von Unternehmen (mit Finanzunternehmen)	0,00	0,00	0,00
2124	Transferertrag von Haushalten und Organisationen ohne Erwerbscharakter	0,00	0,00	0,00
2125	Transferertrag vom Ausland	0,00	0,00	0,00
2126	Investitions- und Tilgungszuschüsse zwischen Unternehmungen und Betrieben der Gebietskörperschaft und der Gebietskörperschaft	0,00	0,00	0,00
2127	Nicht finanzierungswirksamer Transferertrag	13.145,26	13.100,00	45,26
213	Finanzerträge	2.079,88	0,00	2.079,88
2131	Erträge aus Zinsen	2.079,88	0,00	2.079,88
2132	Erträge aus Zinsen aus derivativen Finanzinstrumenten ohne Grundgeschäft	0,00	0,00	0,00
2133	Erträge aus Gewinnentnahmen von marktbestimmten Betrieben	0,00	0,00	0,00
2134	Sonstige Finanzerträge	0,00	0,00	0,00
2135	Erträge aus Dividenden/Gewinnausschüttungen	0,00	0,00	0,00
2136	Sonstige nicht finanzierungswirksame Finanzerträge	0,00	0,00	0,00
21	Summe Erträge	19.284,21	16.400,00	2.884,21
221	Personalaufwand	0,00	0,00	0,00
2211	Personalaufwand (Bezüge, Nebengeb., Mehrleistungen)	0,00	0,00	0,00
2212	Gesetzlicher und freiwilliger Sozialaufwand	0,00	0,00	0,00
2213	Sonstiger Personalaufwand	0,00	0,00	0,00
2214	Nicht finanzierungswirksamer Personalaufwand	0,00	0,00	0,00
222	Sachaufwand (ohne Transferaufwand)	27.134,08	29.400,00	-2.265,92
2221	Gebrauchs- und Verbrauchsgüter, Handelswaren	16,69	0,00	16,69
2222	Verwaltungs- und Betriebsaufwand	1.867,33	3.700,00	-1.832,67
2223	Leasing- und Mietaufwand	0,00	0,00	0,00
2224	Instandhaltung	0,00	2.000,00	-2.000,00
2225	Sonstiger Sachaufwand	12.104,80	10.600,00	1.504,80
2226	Nicht finanzierungswirksamer Sachaufwand	13.145,26	13.100,00	45,26

MVAG	Mittelverwendungs- und aufbringungsgruppen (1. und 2. Ebene)	RA 2023	VA 2023	RA - VA
223	Transferaufwand (laufende Transfers und Kapitaltransfers)	0,00	0,00	0,00
2231	Transferaufwand an Träger des öffentlichen Rechts	0,00	0,00	0,00
2232	Transferaufwand an Beteiligungen	0,00	0,00	0,00
2233	Transferaufwand an Unternehmen (mit Finanzunternehmen)	0,00	0,00	0,00
2234	Transferaufwand an Haushalte und Organisationen ohne Erwerbscharakter	0,00	0,00	0,00
2235	Transferaufwand an das Ausland	0,00	0,00	0,00
2236	Investitions- und Tilgungszuschüsse zwischen Unternehmungen und Betrieben der Gebietskörperschaft und der Gebietskörperschaft	0,00	0,00	0,00
2237	Nicht finanzierungswirksamer Transferaufwand	0,00	0,00	0,00
224	Finanzaufwand	147,34	200,00	-52,66
2241	Zinsen aus Finanzschulden, Finanzierungsleasing, Forderungskauf und derivativen Finanzinstrumenten mit Grundgeschäft	0,00	0,00	0,00
2242	Zinsen und sonstige Aufwendungen aus derivativen Finanzinstrumenten ohne Grundgeschäft	0,00	0,00	0,00
2243	Gewinnentnahmen von Unternehmungen und marktbestimmten Betrieben der Gebietskörperschaft (innerhalb der Gebietskörperschaft)	0,00	0,00	0,00
2244	Sonstiger Finanzaufwand	147,34	200,00	-52,66
2245	Nicht finanzierungswirksamer Finanzaufwand	0,00	0,00	0,00
22	Summe Aufwendungen	27.281,42	29.600,00	-2.318,58
SA0	Saldo (0) Nettoergebnis (21 - 22)	-7.997,21	-13.200,00	5.202,79
230	Entnahmen von Haushaltsrücklagen	10.000,00	18.200,00	-8.200,00
2301	Entnahmen von Haushaltsrücklagen	10.000,00	18.200,00	-8.200,00
240	Zuweisung an Haushaltsrücklagen	2.002,79	0,00	2.002,79
2401	Zuweisung an Haushaltsrücklagen	2.002,79	0,00	2.002,79
23	Summe Haushaltsrücklagen	7.997,21	18.200,00	-10.202,79
SA00	Nettoergebnis nach Zuweisung und Entnahmen von Haushaltsrücklagen (Saldo 0 +/- SU23)	0,00	5.000,00	-5.000,00

Finanzierungshaushalt Gesamt 1. und 2. Ebene (Anlage 1b)
- bereinigt um interne Vergütungen

MVAG	Mittelverwendungs- und aufbringungsgruppen (1. und 2. Ebene)	RA 2023	VA 2023	RA - VA
311	Einzahlungen aus der operativen Verwaltungstätigkeit	4.059,07	3.300,00	759,07
3111	Einzahlungen aus eigenen Abgaben	0,00	0,00	0,00
3112	Einzahlungen aus Ertragsanteilen	0,00	0,00	0,00
3113	Einzahlungen aus Gebühren	4.059,07	3.300,00	759,07
3114	Einzahlungen aus Leistungen	0,00	0,00	0,00
3115	Einzahlungen aus Besitz und wirtschaftlicher Tätigkeit	0,00	0,00	0,00
3116	Einzahlungen aus Veräußerung von geringwertigen Wirtschaftsgütern (GWG) und sonstige Einzahlungen	0,00	0,00	0,00
312	Einzahlungen aus Transfers (ohne Kapitaltransfers)	0,00	0,00	0,00
3121	Transferzahlungen von Trägern des öffentlichen Rechts	0,00	0,00	0,00
3122	Transferzahlungen von Beteiligungen	0,00	0,00	0,00
3123	Transferzahlungen von Unternehmen (inkl. Finanzunternehmen)	0,00	0,00	0,00
3124	Transferzahlungen von Haushalte und Organisationen ohne Erwerbscharakter	0,00	0,00	0,00
3125	Transferzahlungen vom Ausland	0,00	0,00	0,00
3126	Investitions- und Tilgungszuschüsse zwischen Unternehmungen und Betrieben der Gebietskörperschaft und der Gebietskörperschaft	0,00	0,00	0,00
313	Einzahlungen aus Finanzerträgen	2.079,88	0,00	2.079,88
3131	Einzahlungen aus Zinserträgen	2.079,88	0,00	2.079,88
3133	Einzahlungen aus Gewinnentnahmen von marktbestimmten Betrieben	0,00	0,00	0,00
3134	Sonstige Einzahlungen aus Finanzerträgen	0,00	0,00	0,00
3135	Einzahlungen aus Dividenden/Gewinnausschüttungen	0,00	0,00	0,00
31	Summe Einzahlungen operative Gebarung	6.138,95	3.300,00	2.838,95
321	Auszahlungen aus Personalaufwand	0,00	0,00	0,00
3211	Auszahlungen für Personalaufwand Bezüge, Nebengebühren, und Mehrleistungsvergütungen)	0,00	0,00	0,00
3212	Auszahlungen für gesetzliche und freiwillige Sozialaufwendungen	0,00	0,00	0,00
3213	Auszahlungen aus sonstigem Personalaufwand	0,00	0,00	0,00
322	Auszahlungen aus Sachaufwand (ohne Transferaufwand)	13.988,82	16.300,00	-2.311,18
3221	Auszahlungen für Gebrauchs- und Verbrauchsgüter, Handelswaren	16,69	0,00	16,69
3222	Auszahlungen für Verwaltungs- und Betriebsaufwand	1.867,33	3.700,00	-1.832,67
3223	Auszahlungen für Leasing- und Mietaufwand	0,00	0,00	0,00
3224	Auszahlungen für Instandhaltung	0,00	2.000,00	-2.000,00
3225	Sonstige Auszahlungen aus Sachaufwand	12.104,80	10.600,00	1.504,80
323	Auszahlungen aus Transfers (ohne Kapitaltransfers)	0,00	0,00	0,00
3231	Transferzahlungen an Träger des öffentlichen Rechts	0,00	0,00	0,00
3232	Transferzahlungen an Beteiligungen	0,00	0,00	0,00
3233	Transferzahlungen an Unternehmen (inkl. Finanzunternehmen)	0,00	0,00	0,00
3234	Transferzahlungen an Haushalte und Organisationen ohne Erwerbscharakter	0,00	0,00	0,00

MVAG	Mittelverwendungs- und aufbringungsgruppen (1. und 2. Ebene)	RA 2023	VA 2023	RA - VA
3235	Transferzahlungen an das Ausland	0,00	0,00	0,00
3236	Investitions- und Tilgungszuschüsse zwischen Unternehmungen und Betrieben der Gebietskörperschaft und der Gebietskörperschaft	0,00	0,00	0,00
324	Auszahlungen aus Finanzaufwand	147,34	200,00	-52,66
3241	Auszahlungen für Zinsaufwand, für Finanzierungsleasing, für Forderungskauf, für Finanzschulden und derivative Finanzinstrumente	0,00	0,00	0,00
3242	Auszahlungen für Zinsen aus derivativen Finanzinstrumenten ohne Grundgeschäft	0,00	0,00	0,00
3243	Auszahlung aus Gewinnentnahmen von marktbestimmten Betrieben	0,00	0,00	0,00
3244	Sonstige Auszahlungen aus Finanzaufwendungen	147,34	200,00	-52,66
32	Summe Auszahlungen operative Gebarung	14.136,16	16.500,00	-2.363,84
SA1	Saldo (1) Geldfluss aus der Operativen Gebarung (31 – 32)	-7.997,21	-13.200,00	5.202,79
331	Einzahlungen aus der Investitionstätigkeit	0,00	0,00	0,00
3311	Einzahlungen aus der Veräußerung von immateriellem Vermögen	0,00	0,00	0,00
3312	Einzahlungen aus der Veräußerung von Grundstücken und Grundstückseinrichtungen	0,00	0,00	0,00
3313	Einzahlungen aus der Veräußerung von Gebäuden und Bauten	0,00	0,00	0,00
3314	Einzahlungen aus der Veräußerung von technischen Anlagen, Fahrzeuge und Maschinen	0,00	0,00	0,00
3315	Einzahlungen aus der Veräußerung von Amts-, Betriebs- und Geschäftsausstattung	0,00	0,00	0,00
3316	Einzahlungen aus der Veräußerung von Kulturgütern	0,00	0,00	0,00
3317	Einzahlungen aus der Veräußerung von Beteiligungen	0,00	0,00	0,00
332	Einzahlungen aus der Rückzahlung von Darlehen sowie gewährten Vorschüssen	0,00	0,00	0,00
3321	Einzahlungen aus Darlehen an Träger des öffentlichen Rechts	0,00	0,00	0,00
3322	Einzahlungen aus Darlehen an Beteiligungen	0,00	0,00	0,00
3323	Einzahlungen aus Darlehen an Unternehmen und Haushalte	0,00	0,00	0,00
3325	Einzahlungen aus Vorschüssen und Anzahlungen	0,00	0,00	0,00
333	Einzahlungen aus Kapitaltransfers	0,00	0,00	0,00
3331	Kapitaltransferzahlungen von Trägern des öffentlichen Rechts	0,00	0,00	0,00
3332	Kapitaltransferzahlungen von Beteiligungen	0,00	0,00	0,00
3333	Kapitaltransferzahlungen von Unternehmen	0,00	0,00	0,00
3334	Kapitaltransferzahlungen von Haushalten und Organisationen ohne Erwerbscharakter	0,00	0,00	0,00
3335	Kapitaltransferzahlungen vom Ausland	0,00	0,00	0,00
33	Summe Einzahlungen investive Gebarung	0,00	0,00	0,00
341	Auszahlungen aus der Investitionstätigkeit	0,00	5.000,00	-5.000,00
3411	Auszahlungen für den Erwerb von immateriellem Vermögen	0,00	0,00	0,00
3412	Auszahlungen für den Erwerb von Grundstücken und Grundstückseinrichtungen	0,00	5.000,00	-5.000,00
3413	Auszahlungen für den Erwerb von Gebäuden und Bauten	0,00	0,00	0,00
3414	Auszahlungen für den Erwerb von technischen Anlagen, Fahrzeuge und Maschinen	0,00	0,00	0,00

MVAG	Mittelverwendungs- und aufbringungsgruppen (1. und 2. Ebene)	RA 2023	VA 2023	RA - VA
3415	Auszahlungen für den Erwerb von Amts-, Betriebs- und Geschäftsausstattung	0,00	0,00	0,00
3416	Auszahlungen für den Erwerb von Kulturgütern	0,00	0,00	0,00
3417	Auszahlungen für den Erwerb von Beteiligungen	0,00	0,00	0,00
342	Auszahlungen von gewährten Darlehen sowie gewährten Vorschüssen	0,00	0,00	0,00
3421	Auszahlung von Darlehen an Träger des öffentlichen Rechts	0,00	0,00	0,00
3422	Auszahlung von Darlehen an Beteiligungen	0,00	0,00	0,00
3423	Auszahlung von Darlehen an Unternehmen und Haushalte	0,00	0,00	0,00
3425	Auszahlungen von Vorschüssen und Anzahlungen	0,00	0,00	0,00
343	Auszahlungen aus Kapitaltransfers	0,00	0,00	0,00
3431	Kapitaltransferzahlungen an Träger des öffentlichen Rechts	0,00	0,00	0,00
3432	Kapitaltransferzahlungen an Beteiligungen	0,00	0,00	0,00
3433	Kapitaltransferzahlungen an Unternehmen (Finanzunternehmen)	0,00	0,00	0,00
3434	Kapitaltransferzahlungen an Haushalte und Organisationen ohne Erwerbscharakter	0,00	0,00	0,00
3435	Kapitaltransferzahlungen an das Ausland	0,00	0,00	0,00
34	Summe Auszahlungen investive Gebarung	0,00	5.000,00	-5.000,00
SA2	Saldo (2) Geldfluss aus der Investiven Gebarung (33 – 34)	0,00	-5.000,00	5.000,00
SA3	Saldo (3) Nettofinanzierungssaldo (Saldo 1 + Saldo 2)	-7.997,21	-18.200,00	10.202,79
351	Einzahlungen aus der Aufnahme von Finanzschulden	0,00	0,00	0,00
3511	Einzahlungen aus empfangenen Darlehen von öffentlichen Körperschaften und Rechtsträgern	0,00	0,00	0,00
3512	Einzahlungen aus empfangenen Darlehen von Beteiligungen	0,00	0,00	0,00
3513	Einzahlungen aus empfangenen Darlehen von Unternehmen und privaten Haushalten	0,00	0,00	0,00
3514	Einzahlungen aus Finanzschulden (Finanzunternehmen)	0,00	0,00	0,00
353	Einzahlungen infolge eines Kapitaltausch bei derivativen Finanzinstrumenten mit Grundgeschäft	0,00	0,00	0,00
3530	Einzahlungen infolge eines Kapitaltausch bei derivativen Finanzinstrumenten mit Grundgeschäft	0,00	0,00	0,00
355	Einzahlungen aus dem Abgang von Finanzinstrumenten	0,00	0,00	0,00
3550	Einzahlungen aus dem Abgang von Finanzinstrumenten	0,00	0,00	0,00
35	Summe Einzahlungen aus der Finanzierungstätigkeit	0,00	0,00	0,00
361	Auszahlungen aus der Tilgung von Finanzschulden	0,00	0,00	0,00
3611	Auszahlungen aus empfangenen Darlehen von öffentlichen Körperschaften und Rechtsträgern	0,00	0,00	0,00
3612	Auszahlungen aus empfangenen Darlehen von Beteiligungen	0,00	0,00	0,00
3613	Auszahlungen aus empfangenen Darlehen von Unternehmen und privaten Haushalten	0,00	0,00	0,00
3614	Auszahlungen aus Finanzschulden	0,00	0,00	0,00

MVAG	Mittelverwendungs- und aufbringungsgruppen (1. und 2. Ebene)	RA 2023	VA 2023	RA - VA
3615	Auszahlung aus der Rückzahlung von Leasingverbindlichkeiten	0,00	0,00	0,00
363	Auszahlungen infolge eines Kapitaltausch bei derivativen Finanzinstrumenten mit Grundgeschäft	0,00	0,00	0,00
3630	Auszahlungen infolge eines Kapitaltausch bei derivativen Finanzinstrumenten mit Grundgeschäft	0,00	0,00	0,00
365	Auszahlungen für den Erwerb von Finanzinstrumenten	0,00	0,00	0,00
3650	Auszahlungen für den Erwerb von Finanzinstrumenten	0,00	0,00	0,00
36	Summe Auszahlungen aus der Finanzierungstätigkeit	0,00	0,00	0,00
SA4	Saldo (4) Geldfluss aus der Finanzierungstätigkeit (35 – 36)	0,00	0,00	0,00
SA5	Saldo (5) Geldfluss aus der voranschlagswirksamen Gebarung (Saldo 3 + Saldo 4)	-7.997,21	-18.200,00	10.202,79
411	Einzahlungen aus nicht voranschlagswirksamen Forderungen	0,00		
4110	Einzahlungen aus nicht voranschlagswirksamen Forderungen	0,00		
412	Einzahlungen aus nicht voranschlagswirksamen Verbindlichkeiten	848,79		
4120	Einzahlungen aus nicht voranschlagswirksamen Verbindlichkeiten	848,79		
413	Einzahlungen aus der Aufnahme von zur Kassenstärkung eingegangenen Geldverbindlichkeiten (Barvorlagen)	0,00		
4130	Einzahlungen aus der Aufnahme von zur Kassenstärkung eingegangenen Geldverbindlichkeiten (Barvorlagen)	0,00		
41	Summe Einzahlungen aus der nicht voranschlagswirksamen Gebarung	848,79		
421	Auszahlungen aus nicht voranschlagswirksamen Forderungen	1.281,28		
4210	Auszahlungen aus nicht voranschlagswirksamen Forderungen	1.281,28		
422	Auszahlungen aus nicht voranschlagswirksamen Verbindlichkeiten	245,55		
4220	Auszahlungen aus nicht voranschlagswirksamen Verbindlichkeiten	245,55		
423	Auszahlungen zur Tilgung von zur Kassenstärkung eingegangenen Geldverbindlichkeiten (Barvorlagen)	0,00		
4230	Auszahlungen zur Tilgung von zur Kassenstärkung eingegangenen Geldverbindlichkeiten (Barvorlagen)	0,00		
42	Summe Auszahlungen aus der nicht voranschlagswirksamen Gebarung	1.526,83		
SA6	Geldfluss aus der nicht voranschlagswirksamen Gebarung	-678,04		
SA7	Veränderung an Liquiden Mitteln (Saldo 5 + Saldo 6)	-8.675,25		
	Anfangsbestand liquide Mittel (115 zum 31.12.2022)	227.820,48		
	Endbestand liquide Mittel (115 zum 31.12.2023)	220.239,66		
	davon Zahlungsmittelreserven (1152 zum 31.12.2023)	219.151,55		

Ergebnishaushalt Gesamt 1. und 2. Ebene (Anlage 1a)
- interne Vergütungen enthalten

MVAG	Mittelverwendungs- und aufbringungsgruppen (1. und 2. Ebene)	RA 2023	VA 2023	RA - VA
211	Erträge aus der operativen Verwaltungstätigkeit	4.059,07	3.300,00	759,07
2111	Erträge aus eigenen Abgaben	0,00	0,00	0,00
2112	Erträge aus Ertragsanteilen	0,00	0,00	0,00
2113	Erträge aus Gebühren	4.059,07	3.300,00	759,07
2114	Erträge aus Leistungen	0,00	0,00	0,00
2115	Erträge aus Besitz und wirtschaftlicher Tätigkeit	0,00	0,00	0,00
2116	Erträge aus Veräußerung und sonstige Erträge	0,00	0,00	0,00
2117	Nicht finanzierungswirksame operative Erträge	0,00	0,00	0,00
212	Erträge aus Transfers	13.145,26	13.100,00	45,26
2121	Transferertrag von Trägern des öffentlichen Rechts	0,00	0,00	0,00
2122	Transferertrag von Beteiligungen	0,00	0,00	0,00
2123	Transferertrag von Unternehmen (mit Finanzunternehmen)	0,00	0,00	0,00
2124	Transferertrag von Haushalten und Organisationen ohne Erwerbscharakter	0,00	0,00	0,00
2125	Transferertrag vom Ausland	0,00	0,00	0,00
2126	Investitions- und Tilgungszuschüsse zwischen Unternehmungen und Betrieben der Gebietskörperschaft und der Gebietskörperschaft	0,00	0,00	0,00
2127	Nicht finanzierungswirksamer Transferertrag	13.145,26	13.100,00	45,26
213	Finanzerträge	2.079,88	0,00	2.079,88
2131	Erträge aus Zinsen	2.079,88	0,00	2.079,88
2132	Erträge aus Zinsen aus derivativen Finanzinstrumenten ohne Grundgeschäft	0,00	0,00	0,00
2133	Erträge aus Gewinnentnahmen von marktbestimmten Betrieben	0,00	0,00	0,00
2134	Sonstige Finanzerträge	0,00	0,00	0,00
2135	Erträge aus Dividenden/Gewinnausschüttungen	0,00	0,00	0,00
2136	Sonstige nicht finanzierungswirksame Finanzerträge	0,00	0,00	0,00
21	Summe Erträge	19.284,21	16.400,00	2.884,21
221	Personalaufwand	0,00	0,00	0,00
2211	Personalaufwand (Bezüge, Nebengeb., Mehrleistungen)	0,00	0,00	0,00
2212	Gesetzlicher und freiwilliger Sozialaufwand	0,00	0,00	0,00
2213	Sonstiger Personalaufwand	0,00	0,00	0,00
2214	Nicht finanzierungswirksamer Personalaufwand	0,00	0,00	0,00
222	Sachaufwand (ohne Transferaufwand)	27.134,08	29.400,00	-2.265,92
2221	Gebrauchs- und Verbrauchsgüter, Handelswaren	16,69	0,00	16,69
2222	Verwaltungs- und Betriebsaufwand	1.867,33	3.700,00	-1.832,67
2223	Leasing- und Mietaufwand	0,00	0,00	0,00
2224	Instandhaltung	0,00	2.000,00	-2.000,00
2225	Sonstiger Sachaufwand	12.104,80	10.600,00	1.504,80
2226	Nicht finanzierungswirksamer Sachaufwand	13.145,26	13.100,00	45,26

MVAG	Mittelverwendungs- und aufbringungsgruppen (1. und 2. Ebene)	RA 2023	VA 2023	RA - VA
223	Transferaufwand (laufende Transfers und Kapitaltransfers)	0,00	0,00	0,00
2231	Transferaufwand an Träger des öffentlichen Rechts	0,00	0,00	0,00
2232	Transferaufwand an Beteiligungen	0,00	0,00	0,00
2233	Transferaufwand an Unternehmen (mit Finanzunternehmen)	0,00	0,00	0,00
2234	Transferaufwand an Haushalte und Organisationen ohne Erwerbscharakter	0,00	0,00	0,00
2235	Transferaufwand an das Ausland	0,00	0,00	0,00
2236	Investitions- und Tilgungszuschüsse zwischen Unternehmungen und Betrieben der Gebietskörperschaft und der Gebietskörperschaft	0,00	0,00	0,00
2237	Nicht finanzierungswirksamer Transferaufwand	0,00	0,00	0,00
224	Finanzaufwand	147,34	200,00	-52,66
2241	Zinsen aus Finanzschulden, Finanzierungsleasing, Forderungskauf und derivativen Finanzinstrumenten mit Grundgeschäft	0,00	0,00	0,00
2242	Zinsen und sonstige Aufwendungen aus derivativen Finanzinstrumenten ohne Grundgeschäft	0,00	0,00	0,00
2243	Gewinnentnahmen von Unternehmungen und marktbestimmten Betrieben der Gebietskörperschaft (innerhalb der Gebietskörperschaft)	0,00	0,00	0,00
2244	Sonstiger Finanzaufwand	147,34	200,00	-52,66
2245	Nicht finanzierungswirksamer Finanzaufwand	0,00	0,00	0,00
22	Summe Aufwendungen	27.281,42	29.600,00	-2.318,58
SA0	Saldo (0) Nettoergebnis (21 - 22)	-7.997,21	-13.200,00	5.202,79
230	Entnahmen von Haushaltsrücklagen	10.000,00	18.200,00	-8.200,00
2301	Entnahmen von Haushaltsrücklagen	10.000,00	18.200,00	-8.200,00
240	Zuweisung an Haushaltsrücklagen	2.002,79	0,00	2.002,79
2401	Zuweisung an Haushaltsrücklagen	2.002,79	0,00	2.002,79
23	Summe Haushaltsrücklagen	7.997,21	18.200,00	-10.202,79
SA00	Nettoergebnis nach Zuweisung und Entnahmen von Haushaltsrücklagen (Saldo 0 +/- SU23)	0,00	5.000,00	-5.000,00

Finanzierungshaushalt Gesamt 1. und 2. Ebene (Anlage 1b)
- interne Vergütungen enthalten

MVAG	Mittelverwendungs- und aufbringungsgruppen (1. und 2. Ebene)	RA 2023	VA 2023	RA - VA
311	Einzahlungen aus der operativen Verwaltungstätigkeit	4.059,07	3.300,00	759,07
3111	Einzahlungen aus eigenen Abgaben	0,00	0,00	0,00
3112	Einzahlungen aus Ertragsanteilen	0,00	0,00	0,00
3113	Einzahlungen aus Gebühren	4.059,07	3.300,00	759,07
3114	Einzahlungen aus Leistungen	0,00	0,00	0,00
3115	Einzahlungen aus Besitz und wirtschaftlicher Tätigkeit	0,00	0,00	0,00
3116	Einzahlungen aus Veräußerung von geringwertigen Wirtschaftsgütern (GWG) und sonstige Einzahlungen	0,00	0,00	0,00
312	Einzahlungen aus Transfers (ohne Kapitaltransfers)	0,00	0,00	0,00
3121	Transferzahlungen von Trägern des öffentlichen Rechts	0,00	0,00	0,00
3122	Transferzahlungen von Beteiligungen	0,00	0,00	0,00
3123	Transferzahlungen von Unternehmen (inkl. Finanzunternehmen)	0,00	0,00	0,00
3124	Transferzahlungen von Haushalte und Organisationen ohne Erwerbscharakter	0,00	0,00	0,00
3125	Transferzahlungen vom Ausland	0,00	0,00	0,00
3126	Investitions- und Tilgungszuschüsse zwischen Unternehmungen und Betrieben der Gebietskörperschaft und der Gebietskörperschaft	0,00	0,00	0,00
313	Einzahlungen aus Finanzerträgen	2.079,88	0,00	2.079,88
3131	Einzahlungen aus Zinserträgen	2.079,88	0,00	2.079,88
3133	Einzahlungen aus Gewinnentnahmen von marktbestimmten Betrieben	0,00	0,00	0,00
3134	Sonstige Einzahlungen aus Finanzerträgen	0,00	0,00	0,00
3135	Einzahlungen aus Dividenden/Gewinnausschüttungen	0,00	0,00	0,00
31	Summe Einzahlungen operative Gebarung	6.138,95	3.300,00	2.838,95
321	Auszahlungen aus Personalaufwand	0,00	0,00	0,00
3211	Auszahlungen für Personalaufwand Bezüge, Nebengebühren, und Mehrleistungsvergütungen)	0,00	0,00	0,00
3212	Auszahlungen für gesetzliche und freiwillige Sozialaufwendungen	0,00	0,00	0,00
3213	Auszahlungen aus sonstigem Personalaufwand	0,00	0,00	0,00
322	Auszahlungen aus Sachaufwand (ohne Transferaufwand)	13.988,82	16.300,00	-2.311,18
3221	Auszahlungen für Gebrauchs- und Verbrauchsgüter, Handelswaren	16,69	0,00	16,69
3222	Auszahlungen für Verwaltungs- und Betriebsaufwand	1.867,33	3.700,00	-1.832,67
3223	Auszahlungen für Leasing- und Mietaufwand	0,00	0,00	0,00
3224	Auszahlungen für Instandhaltung	0,00	2.000,00	-2.000,00
3225	Sonstige Auszahlungen aus Sachaufwand	12.104,80	10.600,00	1.504,80
323	Auszahlungen aus Transfers (ohne Kapitaltransfers)	0,00	0,00	0,00
3231	Transferzahlungen an Träger des öffentlichen Rechts	0,00	0,00	0,00
3232	Transferzahlungen an Beteiligungen	0,00	0,00	0,00
3233	Transferzahlungen an Unternehmen (inkl. Finanzunternehmen)	0,00	0,00	0,00
3234	Transferzahlungen an Haushalte und Organisationen ohne Erwerbscharakter	0,00	0,00	0,00

MVAG	Mittelverwendungs- und aufbringungsgruppen (1. und 2. Ebene)	RA 2023	VA 2023	RA - VA
3235	Transferzahlungen an das Ausland	0,00	0,00	0,00
3236	Investitions- und Tilgungszuschüsse zwischen Unternehmungen und Betrieben der Gebietskörperschaft und der Gebietskörperschaft	0,00	0,00	0,00
324	Auszahlungen aus Finanzaufwand	147,34	200,00	-52,66
3241	Auszahlungen für Zinsaufwand, für Finanzierungsleasing, für Forderungskauf, für Finanzschulden und derivative Finanzinstrumente	0,00	0,00	0,00
3242	Auszahlungen für Zinsen aus derivativen Finanzinstrumenten ohne Grundgeschäft	0,00	0,00	0,00
3243	Auszahlung aus Gewinnentnahmen von marktbestimmten Betrieben	0,00	0,00	0,00
3244	Sonstige Auszahlungen aus Finanzaufwendungen	147,34	200,00	-52,66
32	Summe Auszahlungen operative Gebarung	14.136,16	16.500,00	-2.363,84
SA1	Saldo (1) Geldfluss aus der Operativen Gebarung (31 – 32)	-7.997,21	-13.200,00	5.202,79
331	Einzahlungen aus der Investitionstätigkeit	0,00	0,00	0,00
3311	Einzahlungen aus der Veräußerung von immateriellem Vermögen	0,00	0,00	0,00
3312	Einzahlungen aus der Veräußerung von Grundstücken und Grundstückseinrichtungen	0,00	0,00	0,00
3313	Einzahlungen aus der Veräußerung von Gebäuden und Bauten	0,00	0,00	0,00
3314	Einzahlungen aus der Veräußerung von technischen Anlagen, Fahrzeuge und Maschinen	0,00	0,00	0,00
3315	Einzahlungen aus der Veräußerung von Amts-, Betriebs- und Geschäftsausstattung	0,00	0,00	0,00
3316	Einzahlungen aus der Veräußerung von Kulturgütern	0,00	0,00	0,00
3317	Einzahlungen aus der Veräußerung von Beteiligungen	0,00	0,00	0,00
332	Einzahlungen aus der Rückzahlung von Darlehen sowie gewährten Vorschüssen	0,00	0,00	0,00
3321	Einzahlungen aus Darlehen an Träger des öffentlichen Rechts	0,00	0,00	0,00
3322	Einzahlungen aus Darlehen an Beteiligungen	0,00	0,00	0,00
3323	Einzahlungen aus Darlehen an Unternehmen und Haushalte	0,00	0,00	0,00
3325	Einzahlungen aus Vorschüssen und Anzahlungen	0,00	0,00	0,00
333	Einzahlungen aus Kapitaltransfers	0,00	0,00	0,00
3331	Kapitaltransferzahlungen von Trägern des öffentlichen Rechts	0,00	0,00	0,00
3332	Kapitaltransferzahlungen von Beteiligungen	0,00	0,00	0,00
3333	Kapitaltransferzahlungen von Unternehmen	0,00	0,00	0,00
3334	Kapitaltransferzahlungen von Haushalten und Organisationen ohne Erwerbscharakter	0,00	0,00	0,00
3335	Kapitaltransferzahlungen vom Ausland	0,00	0,00	0,00
33	Summe Einzahlungen investive Gebarung	0,00	0,00	0,00
341	Auszahlungen aus der Investitionstätigkeit	0,00	5.000,00	-5.000,00
3411	Auszahlungen für den Erwerb von immateriellem Vermögen	0,00	0,00	0,00
3412	Auszahlungen für den Erwerb von Grundstücken und Grundstückseinrichtungen	0,00	5.000,00	-5.000,00
3413	Auszahlungen für den Erwerb von Gebäuden und Bauten	0,00	0,00	0,00
3414	Auszahlungen für den Erwerb von technischen Anlagen, Fahrzeuge und Maschinen	0,00	0,00	0,00

MVAG	Mittelverwendungs- und aufbringungsgruppen (1. und 2. Ebene)	RA 2023	VA 2023	RA - VA
3415	Auszahlungen für den Erwerb von Amts-, Betriebs- und Geschäftsausstattung	0,00	0,00	0,00
3416	Auszahlungen für den Erwerb von Kulturgütern	0,00	0,00	0,00
3417	Auszahlungen für den Erwerb von Beteiligungen	0,00	0,00	0,00
342	Auszahlungen von gewährten Darlehen sowie gewährten Vorschüssen	0,00	0,00	0,00
3421	Auszahlung von Darlehen an Träger des öffentlichen Rechts	0,00	0,00	0,00
3422	Auszahlung von Darlehen an Beteiligungen	0,00	0,00	0,00
3423	Auszahlung von Darlehen an Unternehmen und Haushalte	0,00	0,00	0,00
3425	Auszahlungen von Vorschüssen und Anzahlungen	0,00	0,00	0,00
343	Auszahlungen aus Kapitaltransfers	0,00	0,00	0,00
3431	Kapitaltransferzahlungen an Träger des öffentlichen Rechts	0,00	0,00	0,00
3432	Kapitaltransferzahlungen an Beteiligungen	0,00	0,00	0,00
3433	Kapitaltransferzahlungen an Unternehmen (Finanzunternehmen)	0,00	0,00	0,00
3434	Kapitaltransferzahlungen an Haushalte und Organisationen ohne Erwerbscharakter	0,00	0,00	0,00
3435	Kapitaltransferzahlungen an das Ausland	0,00	0,00	0,00
34	Summe Auszahlungen investive Gebarung	0,00	5.000,00	-5.000,00
SA2	Saldo (2) Geldfluss aus der Investiven Gebarung (33 – 34)	0,00	-5.000,00	5.000,00
SA3	Saldo (3) Nettofinanzierungssaldo (Saldo 1 + Saldo 2)	-7.997,21	-18.200,00	10.202,79
351	Einzahlungen aus der Aufnahme von Finanzschulden	0,00	0,00	0,00
3511	Einzahlungen aus empfangenen Darlehen von öffentlichen Körperschaften und Rechtsträgern	0,00	0,00	0,00
3512	Einzahlungen aus empfangenen Darlehen von Beteiligungen	0,00	0,00	0,00
3513	Einzahlungen aus empfangenen Darlehen von Unternehmen und privaten Haushalten	0,00	0,00	0,00
3514	Einzahlungen aus Finanzschulden (Finanzunternehmen)	0,00	0,00	0,00
353	Einzahlungen infolge eines Kapitaltausch bei derivativen Finanzinstrumenten mit Grundgeschäft	0,00	0,00	0,00
3530	Einzahlungen infolge eines Kapitaltausch bei derivativen Finanzinstrumenten mit Grundgeschäft	0,00	0,00	0,00
355	Einzahlungen aus dem Abgang von Finanzinstrumenten	0,00	0,00	0,00
3550	Einzahlungen aus dem Abgang von Finanzinstrumenten	0,00	0,00	0,00
35	Summe Einzahlungen aus der Finanzierungstätigkeit	0,00	0,00	0,00
361	Auszahlungen aus der Tilgung von Finanzschulden	0,00	0,00	0,00
3611	Auszahlungen aus empfangenen Darlehen von öffentlichen Körperschaften und Rechtsträgern	0,00	0,00	0,00
3612	Auszahlungen aus empfangenen Darlehen von Beteiligungen	0,00	0,00	0,00
3613	Auszahlungen aus empfangenen Darlehen von Unternehmen und privaten Haushalten	0,00	0,00	0,00
3614	Auszahlungen aus Finanzschulden	0,00	0,00	0,00

MVAG	Mittelverwendungs- und aufbringungsgruppen (1. und 2. Ebene)	RA 2023	VA 2023	RA - VA
3615	Auszahlung aus der Rückzahlung von Leasingverbindlichkeiten	0,00	0,00	0,00
363	Auszahlungen infolge eines Kapitaltausch bei derivativen Finanzinstrumenten mit Grundgeschäft	0,00	0,00	0,00
3630	Auszahlungen infolge eines Kapitaltausch bei derivativen Finanzinstrumenten mit Grundgeschäft	0,00	0,00	0,00
365	Auszahlungen für den Erwerb von Finanzinstrumenten	0,00	0,00	0,00
3650	Auszahlungen für den Erwerb von Finanzinstrumenten	0,00	0,00	0,00
36	Summe Auszahlungen aus der Finanzierungstätigkeit	0,00	0,00	0,00
SA4	Saldo (4) Geldfluss aus der Finanzierungstätigkeit (35 – 36)	0,00	0,00	0,00
SA5	Saldo (5) Geldfluss aus der voranschlagswirksamen Gebarung (Saldo 3 + Saldo 4)	-7.997,21	-18.200,00	10.202,79
411	Einzahlungen aus nicht voranschlagswirksamen Forderungen	1.094,43		
4110	Einzahlungen aus nicht voranschlagswirksamen Forderungen	1.094,43		
412	Einzahlungen aus nicht voranschlagswirksamen Verbindlichkeiten	848,79		
4120	Einzahlungen aus nicht voranschlagswirksamen Verbindlichkeiten	848,79		
413	Einzahlungen aus der Aufnahme von zur Kassenstärkung eingegangenen Geldverbindlichkeiten (Barvorlagen)	0,00		
4130	Einzahlungen aus der Aufnahme von zur Kassenstärkung eingegangenen Geldverbindlichkeiten (Barvorlagen)	0,00		
41	Summe Einzahlungen aus der nicht voranschlagswirksamen Gebarung	1.943,22		
421	Auszahlungen aus nicht voranschlagswirksamen Forderungen	1.281,28		
4210	Auszahlungen aus nicht voranschlagswirksamen Forderungen	1.281,28		
422	Auszahlungen aus nicht voranschlagswirksamen Verbindlichkeiten	245,55		
4220	Auszahlungen aus nicht voranschlagswirksamen Verbindlichkeiten	245,55		
423	Auszahlungen zur Tilgung von zur Kassenstärkung eingegangenen Geldverbindlichkeiten (Barvorlagen)	0,00		
4230	Auszahlungen zur Tilgung von zur Kassenstärkung eingegangenen Geldverbindlichkeiten (Barvorlagen)	0,00		
42	Summe Auszahlungen aus der nicht voranschlagswirksamen Gebarung	1.526,83		
SA6	Geldfluss aus der nicht voranschlagswirksamen Gebarung	416,39		
SA7	Veränderung an Liquiden Mitteln (Saldo 5 + Saldo 6)	-7.580,82		
	Anfangsbestand liquide Mittel (115 zum 31.12.2022)	227.820,48		
	Endbestand liquide Mittel (115 zum 31.12.2023)	220.239,66		
	davon Zahlungsmittelreserven (1152 zum 31.12.2023)	219.151,55		

Ergebnishaushalt Bereichsbudget 1. und 2. Ebene (Anlage 1a)

Öffentliche Ordnung und Sicherheit (Gruppe 1)

MVAG	Mittelverwendungs- und aufbringungsgruppen (1. und 2. Ebene)	RA 2023	VA 2023	RA - VA
211	Erträge aus der operativen Verwaltungstätigkeit	0,00	0,00	0,00
2111	Erträge aus eigenen Abgaben	0,00	0,00	0,00
2112	Erträge aus Ertragsanteilen	0,00	0,00	0,00
2113	Erträge aus Gebühren	0,00	0,00	0,00
2114	Erträge aus Leistungen	0,00	0,00	0,00
2115	Erträge aus Besitz und wirtschaftlicher Tätigkeit	0,00	0,00	0,00
2116	Erträge aus Veräußerung und sonstige Erträge	0,00	0,00	0,00
2117	Nicht finanzierungswirksame operative Erträge	0,00	0,00	0,00
212	Erträge aus Transfers	823,98	800,00	23,98
2121	Transferertrag von Trägern des öffentlichen Rechts	0,00	0,00	0,00
2122	Transferertrag von Beteiligungen	0,00	0,00	0,00
2123	Transferertrag von Unternehmen (mit Finanzunternehmen)	0,00	0,00	0,00
2124	Transferertrag von Haushalten und Organisationen ohne Erwerbscharakter	0,00	0,00	0,00
2125	Transferertrag vom Ausland	0,00	0,00	0,00
2126	Investitions- und Tilgungszuschüsse zwischen Unternehmungen und Betrieben der Gebietskörperschaft und der Gebietskörperschaft	0,00	0,00	0,00
2127	Nicht finanzierungswirksamer Transferertrag	823,98	800,00	23,98
213	Finanzerträge	0,00	0,00	0,00
2131	Erträge aus Zinsen	0,00	0,00	0,00
2132	Erträge aus Zinsen aus derivativen Finanzinstrumenten ohne Grundgeschäft	0,00	0,00	0,00
2133	Erträge aus Gewinnentnahmen von marktbestimmten Betrieben	0,00	0,00	0,00
2134	Sonstige Finanzerträge	0,00	0,00	0,00
2135	Erträge aus Dividenden/Gewinnausschüttungen	0,00	0,00	0,00
2136	Sonstige nicht finanzierungswirksame Finanzerträge	0,00	0,00	0,00
21	Summe Erträge	823,98	800,00	23,98
221	Personalaufwand	0,00	0,00	0,00
2211	Personalaufwand (Bezüge, Nebengeb., Mehrleistungen)	0,00	0,00	0,00
2212	Gesetzlicher und freiwilliger Sozialaufwand	0,00	0,00	0,00
2213	Sonstiger Personalaufwand	0,00	0,00	0,00
2214	Nicht finanzierungswirksamer Personalaufwand	0,00	0,00	0,00
222	Sachaufwand (ohne Transferaufwand)	823,98	800,00	23,98
2221	Gebrauchs- und Verbrauchsgüter, Handelswaren	0,00	0,00	0,00
2222	Verwaltungs- und Betriebsaufwand	0,00	0,00	0,00
2223	Leasing- und Mietaufwand	0,00	0,00	0,00
2224	Instandhaltung	0,00	0,00	0,00
2225	Sonstiger Sachaufwand	0,00	0,00	0,00
2226	Nicht finanzierungswirksamer Sachaufwand	823,98	800,00	23,98

Öffentliche Ordnung und Sicherheit (Gruppe 1)

MVAG	Mittelverwendungs- und aufbringungsgruppen (1. und 2. Ebene)	RA 2023	VA 2023	RA - VA
223	Transferaufwand (laufende Transfers und Kapitaltransfers)	0,00	0,00	0,00
2231	Transferaufwand an Träger des öffentlichen Rechts	0,00	0,00	0,00
2232	Transferaufwand an Beteiligungen	0,00	0,00	0,00
2233	Transferaufwand an Unternehmen (mit Finanzunternehmen)	0,00	0,00	0,00
2234	Transferaufwand an Haushalte und Organisationen ohne Erwerbscharakter	0,00	0,00	0,00
2235	Transferaufwand an das Ausland	0,00	0,00	0,00
2236	Investitions- und Tilgungszuschüsse zwischen Unternehmungen und Betrieben der Gebietskörperschaft und der Gebietskörperschaft	0,00	0,00	0,00
2237	Nicht finanzierungswirksamer Transferaufwand	0,00	0,00	0,00
224	Finanzaufwand	0,00	0,00	0,00
2241	Zinsen aus Finanzschulden, Finanzierungsleasing, Forderungskauf und derivativen Finanzinstrumenten mit Grundgeschäft	0,00	0,00	0,00
2242	Zinsen und sonstige Aufwendungen aus derivativen Finanzinstrumenten ohne Grundgeschäft	0,00	0,00	0,00
2243	Gewinnentnahmen von Unternehmungen und marktbestimmten Betrieben der Gebietskörperschaft (innerhalb der Gebietskörperschaft)	0,00	0,00	0,00
2244	Sonstiger Finanzaufwand	0,00	0,00	0,00
2245	Nicht finanzierungswirksamer Finanzaufwand	0,00	0,00	0,00
22	Summe Aufwendungen	823,98	800,00	23,98
SA0	Saldo (0) Nettoergebnis (21 - 22)	0,00	0,00	0,00
230	Entnahmen von Haushaltsrücklagen	0,00	0,00	0,00
2301	Entnahmen von Haushaltsrücklagen	0,00	0,00	0,00
240	Zuweisung an Haushaltsrücklagen	0,00	0,00	0,00
2401	Zuweisung an Haushaltsrücklagen	0,00	0,00	0,00
23	Summe Haushaltsrücklagen	0,00	0,00	0,00
SA00	Nettoergebnis nach Zuweisung und Entnahmen von Haushaltsrücklagen (Saldo 0 +/- SU23)	0,00	0,00	0,00

Straßen- und Wasserbau, Verkehr (Gruppe 6)

MVAG	Mittelverwendungs- und aufbringungsgruppen (1. und 2. Ebene)	RA 2023	VA 2023	RA - VA
211	Erträge aus der operativen Verwaltungstätigkeit	0,00	0,00	0,00
2111	Erträge aus eigenen Abgaben	0,00	0,00	0,00
2112	Erträge aus Ertragsanteilen	0,00	0,00	0,00
2113	Erträge aus Gebühren	0,00	0,00	0,00
2114	Erträge aus Leistungen	0,00	0,00	0,00
2115	Erträge aus Besitz und wirtschaftlicher Tätigkeit	0,00	0,00	0,00
2116	Erträge aus Veräußerung und sonstige Erträge	0,00	0,00	0,00
2117	Nicht finanzierungswirksame operative Erträge	0,00	0,00	0,00
212	Erträge aus Transfers	3.968,93	4.000,00	-31,07
2121	Transferertrag von Trägern des öffentlichen Rechts	0,00	0,00	0,00
2122	Transferertrag von Beteiligungen	0,00	0,00	0,00
2123	Transferertrag von Unternehmen (mit Finanzunternehmen)	0,00	0,00	0,00
2124	Transferertrag von Haushalten und Organisationen ohne Erwerbscharakter	0,00	0,00	0,00
2125	Transferertrag vom Ausland	0,00	0,00	0,00
2126	Investitions- und Tilgungszuschüsse zwischen Unternehmungen und Betrieben der Gebietskörperschaft und der Gebietskörperschaft	0,00	0,00	0,00
2127	Nicht finanzierungswirksamer Transferertrag	3.968,93	4.000,00	-31,07
213	Finanzerträge	0,00	0,00	0,00
2131	Erträge aus Zinsen	0,00	0,00	0,00
2132	Erträge aus Zinsen aus derivativen Finanzinstrumenten ohne Grundgeschäft	0,00	0,00	0,00
2133	Erträge aus Gewinnentnahmen von marktbestimmten Betrieben	0,00	0,00	0,00
2134	Sonstige Finanzerträge	0,00	0,00	0,00
2135	Erträge aus Dividenden/Gewinnausschüttungen	0,00	0,00	0,00
2136	Sonstige nicht finanzierungswirksame Finanzerträge	0,00	0,00	0,00
21	Summe Erträge	3.968,93	4.000,00	-31,07
221	Personalaufwand	0,00	0,00	0,00
2211	Personalaufwand (Bezüge, Nebengeb., Mehrleistungen)	0,00	0,00	0,00
2212	Gesetzlicher und freiwilliger Sozialaufwand	0,00	0,00	0,00
2213	Sonstiger Personalaufwand	0,00	0,00	0,00
2214	Nicht finanzierungswirksamer Personalaufwand	0,00	0,00	0,00
222	Sachaufwand (ohne Transferaufwand)	3.968,93	5.000,00	-1.031,07
2221	Gebrauchs- und Verbrauchsgüter, Handelswaren	0,00	0,00	0,00
2222	Verwaltungs- und Betriebsaufwand	0,00	0,00	0,00
2223	Leasing- und Mietaufwand	0,00	0,00	0,00
2224	Instandhaltung	0,00	1.000,00	-1.000,00
2225	Sonstiger Sachaufwand	0,00	0,00	0,00
2226	Nicht finanzierungswirksamer Sachaufwand	3.968,93	4.000,00	-31,07

Straßen- und Wasserbau, Verkehr (Gruppe 6)

MVAG	Mittelverwendungs- und aufbringungsgruppen (1. und 2. Ebene)	RA 2023	VA 2023	RA - VA
223	Transferaufwand (laufende Transfers und Kapitaltransfers)	0,00	0,00	0,00
2231	Transferaufwand an Träger des öffentlichen Rechts	0,00	0,00	0,00
2232	Transferaufwand an Beteiligungen	0,00	0,00	0,00
2233	Transferaufwand an Unternehmen (mit Finanzunternehmen)	0,00	0,00	0,00
2234	Transferaufwand an Haushalte und Organisationen ohne Erwerbscharakter	0,00	0,00	0,00
2235	Transferaufwand an das Ausland	0,00	0,00	0,00
2236	Investitions- und Tilgungszuschüsse zwischen Unternehmungen und Betrieben der Gebietskörperschaft und der Gebietskörperschaft	0,00	0,00	0,00
2237	Nicht finanzierungswirksamer Transferaufwand	0,00	0,00	0,00
224	Finanzaufwand	0,00	0,00	0,00
2241	Zinsen aus Finanzschulden, Finanzierungsleasing, Forderungskauf und derivativen Finanzinstrumenten mit Grundgeschäft	0,00	0,00	0,00
2242	Zinsen und sonstige Aufwendungen aus derivativen Finanzinstrumenten ohne Grundgeschäft	0,00	0,00	0,00
2243	Gewinnentnahmen von Unternehmungen und marktbestimmten Betrieben der Gebietskörperschaft (innerhalb der Gebietskörperschaft)	0,00	0,00	0,00
2244	Sonstiger Finanzaufwand	0,00	0,00	0,00
2245	Nicht finanzierungswirksamer Finanzaufwand	0,00	0,00	0,00
22	Summe Aufwendungen	3.968,93	5.000,00	-1.031,07
SA0	Saldo (0) Nettoergebnis (21 - 22)	0,00	-1.000,00	1.000,00
230	Entnahmen von Haushaltsrücklagen	0,00	0,00	0,00
2301	Entnahmen von Haushaltsrücklagen	0,00	0,00	0,00
240	Zuweisung an Haushaltsrücklagen	0,00	0,00	0,00
2401	Zuweisung an Haushaltsrücklagen	0,00	0,00	0,00
23	Summe Haushaltsrücklagen	0,00	0,00	0,00
SA00	Nettoergebnis nach Zuweisung und Entnahmen von Haushaltsrücklagen (Saldo 0 +/- SU23)	0,00	-1.000,00	1.000,00

Wirtschaftsförderung (Gruppe 7)

MVAG	Mittelverwendungs- und aufbringungsgruppen (1. und 2. Ebene)	RA 2023	VA 2023	RA - VA
211	Erträge aus der operativen Verwaltungstätigkeit	0,00	0,00	0,00
2111	Erträge aus eigenen Abgaben	0,00	0,00	0,00
2112	Erträge aus Ertragsanteilen	0,00	0,00	0,00
2113	Erträge aus Gebühren	0,00	0,00	0,00
2114	Erträge aus Leistungen	0,00	0,00	0,00
2115	Erträge aus Besitz und wirtschaftlicher Tätigkeit	0,00	0,00	0,00
2116	Erträge aus Veräußerung und sonstige Erträge	0,00	0,00	0,00
2117	Nicht finanzierungswirksame operative Erträge	0,00	0,00	0,00
212	Erträge aus Transfers	0,00	0,00	0,00
2121	Transferertrag von Trägern des öffentlichen Rechts	0,00	0,00	0,00
2122	Transferertrag von Beteiligungen	0,00	0,00	0,00
2123	Transferertrag von Unternehmen (mit Finanzunternehmen)	0,00	0,00	0,00
2124	Transferertrag von Haushalten und Organisationen ohne Erwerbscharakter	0,00	0,00	0,00
2125	Transferertrag vom Ausland	0,00	0,00	0,00
2126	Investitions- und Tilgungszuschüsse zwischen Unternehmungen und Betrieben der Gebietskörperschaft und der Gebietskörperschaft	0,00	0,00	0,00
2127	Nicht finanzierungswirksamer Transferertrag	0,00	0,00	0,00
213	Finanzerträge	2.079,88	0,00	2.079,88
2131	Erträge aus Zinsen	2.079,88	0,00	2.079,88
2132	Erträge aus Zinsen aus derivativen Finanzinstrumenten ohne Grundgeschäft	0,00	0,00	0,00
2133	Erträge aus Gewinnentnahmen von marktbestimmten Betrieben	0,00	0,00	0,00
2134	Sonstige Finanzerträge	0,00	0,00	0,00
2135	Erträge aus Dividenden/Gewinnausschüttungen	0,00	0,00	0,00
2136	Sonstige nicht finanzierungswirksame Finanzerträge	0,00	0,00	0,00
21	Summe Erträge	2.079,88	0,00	2.079,88
221	Personalaufwand	0,00	0,00	0,00
2211	Personalaufwand (Bezüge, Nebengeb., Mehrleistungen)	0,00	0,00	0,00
2212	Gesetzlicher und freiwilliger Sozialaufwand	0,00	0,00	0,00
2213	Sonstiger Personalaufwand	0,00	0,00	0,00
2214	Nicht finanzierungswirksamer Personalaufwand	0,00	0,00	0,00
222	Sachaufwand (ohne Transferaufwand)	9.468,60	11.100,00	-1.631,40
2221	Gebrauchs- und Verbrauchsgüter, Handelswaren	0,00	0,00	0,00
2222	Verwaltungs- und Betriebsaufwand	0,00	2.000,00	-2.000,00
2223	Leasing- und Mietaufwand	0,00	0,00	0,00
2224	Instandhaltung	0,00	0,00	0,00
2225	Sonstiger Sachaufwand	9.468,60	9.100,00	368,60
2226	Nicht finanzierungswirksamer Sachaufwand	0,00	0,00	0,00

Wirtschaftsförderung (Gruppe 7)

MVAG	Mittelverwendungs- und aufbringungsgruppen (1. und 2. Ebene)	RA 2023	VA 2023	RA - VA
223	Transferaufwand (laufende Transfers und Kapitaltransfers)	0,00	0,00	0,00
2231	Transferaufwand an Träger des öffentlichen Rechts	0,00	0,00	0,00
2232	Transferaufwand an Beteiligungen	0,00	0,00	0,00
2233	Transferaufwand an Unternehmen (mit Finanzunternehmen)	0,00	0,00	0,00
2234	Transferaufwand an Haushalte und Organisationen ohne Erwerbscharakter	0,00	0,00	0,00
2235	Transferaufwand an das Ausland	0,00	0,00	0,00
2236	Investitions- und Tilgungszuschüsse zwischen Unternehmungen und Betrieben der Gebietskörperschaft und der Gebietskörperschaft	0,00	0,00	0,00
2237	Nicht finanzierungswirksamer Transferaufwand	0,00	0,00	0,00
224	Finanzaufwand	147,34	200,00	-52,66
2241	Zinsen aus Finanzschulden, Finanzierungsleasing, Forderungskauf und derivativen Finanzinstrumenten mit Grundgeschäft	0,00	0,00	0,00
2242	Zinsen und sonstige Aufwendungen aus derivativen Finanzinstrumenten ohne Grundgeschäft	0,00	0,00	0,00
2243	Gewinnentnahmen von Unternehmungen und marktbestimmten Betrieben der Gebietskörperschaft (innerhalb der Gebietskörperschaft)	0,00	0,00	0,00
2244	Sonstiger Finanzaufwand	147,34	200,00	-52,66
2245	Nicht finanzierungswirksamer Finanzaufwand	0,00	0,00	0,00
22	Summe Aufwendungen	9.615,94	11.300,00	-1.684,06
SA0	Saldo (0) Nettoergebnis (21 - 22)	-7.536,06	-11.300,00	3.763,94
230	Entnahmen von Haushaltsrücklagen	0,00	0,00	0,00
2301	Entnahmen von Haushaltsrücklagen	0,00	0,00	0,00
240	Zuweisung an Haushaltsrücklagen	0,00	0,00	0,00
2401	Zuweisung an Haushaltsrücklagen	0,00	0,00	0,00
23	Summe Haushaltsrücklagen	0,00	0,00	0,00
SA00	Nettoergebnis nach Zuweisung und Entnahmen von Haushaltsrücklagen (Saldo 0 +/- SU23)	-7.536,06	-11.300,00	3.763,94

Dienstleistungen (Gruppe 8)

MVAG	Mittelverwendungs- und aufbringungsgruppen (1. und 2. Ebene)	RA 2023	VA 2023	RA - VA
211	Erträge aus der operativen Verwaltungstätigkeit	4.059,07	3.300,00	759,07
2111	Erträge aus eigenen Abgaben	0,00	0,00	0,00
2112	Erträge aus Ertragsanteilen	0,00	0,00	0,00
2113	Erträge aus Gebühren	4.059,07	3.300,00	759,07
2114	Erträge aus Leistungen	0,00	0,00	0,00
2115	Erträge aus Besitz und wirtschaftlicher Tätigkeit	0,00	0,00	0,00
2116	Erträge aus Veräußerung und sonstige Erträge	0,00	0,00	0,00
2117	Nicht finanzierungswirksame operative Erträge	0,00	0,00	0,00
212	Erträge aus Transfers	8.352,35	8.300,00	52,35
2121	Transferertrag von Trägern des öffentlichen Rechts	0,00	0,00	0,00
2122	Transferertrag von Beteiligungen	0,00	0,00	0,00
2123	Transferertrag von Unternehmen (mit Finanzunternehmen)	0,00	0,00	0,00
2124	Transferertrag von Haushalten und Organisationen ohne Erwerbscharakter	0,00	0,00	0,00
2125	Transferertrag vom Ausland	0,00	0,00	0,00
2126	Investitions- und Tilgungszuschüsse zwischen Unternehmungen und Betrieben der Gebietskörperschaft und der Gebietskörperschaft	0,00	0,00	0,00
2127	Nicht finanzierungswirksamer Transferertrag	8.352,35	8.300,00	52,35
213	Finanzerträge	0,00	0,00	0,00
2131	Erträge aus Zinsen	0,00	0,00	0,00
2132	Erträge aus Zinsen aus derivativen Finanzinstrumenten ohne Grundgeschäft	0,00	0,00	0,00
2133	Erträge aus Gewinnentnahmen von marktbestimmten Betrieben	0,00	0,00	0,00
2134	Sonstige Finanzerträge	0,00	0,00	0,00
2135	Erträge aus Dividenden/Gewinnausschüttungen	0,00	0,00	0,00
2136	Sonstige nicht finanzierungswirksame Finanzerträge	0,00	0,00	0,00
21	Summe Erträge	12.411,42	11.600,00	811,42
221	Personalaufwand	0,00	0,00	0,00
2211	Personalaufwand (Bezüge, Nebengeb., Mehrleistungen)	0,00	0,00	0,00
2212	Gesetzlicher und freiwilliger Sozialaufwand	0,00	0,00	0,00
2213	Sonstiger Personalaufwand	0,00	0,00	0,00
2214	Nicht finanzierungswirksamer Personalaufwand	0,00	0,00	0,00
222	Sachaufwand (ohne Transferaufwand)	12.872,57	12.500,00	372,57
2221	Gebrauchs- und Verbrauchsgüter, Handelswaren	16,69	0,00	16,69
2222	Verwaltungs- und Betriebsaufwand	1.867,33	1.700,00	167,33
2223	Leasing- und Mietaufwand	0,00	0,00	0,00
2224	Instandhaltung	0,00	1.000,00	-1.000,00
2225	Sonstiger Sachaufwand	2.636,20	1.500,00	1.136,20
2226	Nicht finanzierungswirksamer Sachaufwand	8.352,35	8.300,00	52,35

Dienstleistungen (Gruppe 8)

MVAG	Mittelverwendungs- und aufbringungsgruppen (1. und 2. Ebene)	RA 2023	VA 2023	RA - VA
223	Transferaufwand (laufende Transfers und Kapitaltransfers)	0,00	0,00	0,00
2231	Transferaufwand an Träger des öffentlichen Rechts	0,00	0,00	0,00
2232	Transferaufwand an Beteiligungen	0,00	0,00	0,00
2233	Transferaufwand an Unternehmen (mit Finanzunternehmen)	0,00	0,00	0,00
2234	Transferaufwand an Haushalte und Organisationen ohne Erwerbscharakter	0,00	0,00	0,00
2235	Transferaufwand an das Ausland	0,00	0,00	0,00
2236	Investitions- und Tilgungszuschüsse zwischen Unternehmungen und Betrieben der Gebietskörperschaft und der Gebietskörperschaft	0,00	0,00	0,00
2237	Nicht finanzierungswirksamer Transferaufwand	0,00	0,00	0,00
224	Finanzaufwand	0,00	0,00	0,00
2241	Zinsen aus Finanzschulden, Finanzierungsleasing, Forderungskauf und derivativen Finanzinstrumenten mit Grundgeschäft	0,00	0,00	0,00
2242	Zinsen und sonstige Aufwendungen aus derivativen Finanzinstrumenten ohne Grundgeschäft	0,00	0,00	0,00
2243	Gewinnentnahmen von Unternehmungen und marktbestimmten Betrieben der Gebietskörperschaft (innerhalb der Gebietskörperschaft)	0,00	0,00	0,00
2244	Sonstiger Finanzaufwand	0,00	0,00	0,00
2245	Nicht finanzierungswirksamer Finanzaufwand	0,00	0,00	0,00
22	Summe Aufwendungen	12.872,57	12.500,00	372,57
SA0	Saldo (0) Nettoergebnis (21 - 22)	-461,15	-900,00	438,85
230	Entnahmen von Haushaltsrücklagen	0,00	0,00	0,00
2301	Entnahmen von Haushaltsrücklagen	0,00	0,00	0,00
240	Zuweisung an Haushaltsrücklagen	0,00	0,00	0,00
2401	Zuweisung an Haushaltsrücklagen	0,00	0,00	0,00
23	Summe Haushaltsrücklagen	0,00	0,00	0,00
SA00	Nettoergebnis nach Zuweisung und Entnahmen von Haushaltsrücklagen (Saldo 0 +/- SU23)	-461,15	-900,00	438,85

Finanzwirtschaft (Gruppe 9)

MVAG	Mittelverwendungs- und aufbringungsgruppen (1. und 2. Ebene)	RA 2023	VA 2023	RA - VA
211	Erträge aus der operativen Verwaltungstätigkeit	0,00	0,00	0,00
2111	Erträge aus eigenen Abgaben	0,00	0,00	0,00
2112	Erträge aus Ertragsanteilen	0,00	0,00	0,00
2113	Erträge aus Gebühren	0,00	0,00	0,00
2114	Erträge aus Leistungen	0,00	0,00	0,00
2115	Erträge aus Besitz und wirtschaftlicher Tätigkeit	0,00	0,00	0,00
2116	Erträge aus Veräußerung und sonstige Erträge	0,00	0,00	0,00
2117	Nicht finanzierungswirksame operative Erträge	0,00	0,00	0,00
212	Erträge aus Transfers	0,00	0,00	0,00
2121	Transferertrag von Trägern des öffentlichen Rechts	0,00	0,00	0,00
2122	Transferertrag von Beteiligungen	0,00	0,00	0,00
2123	Transferertrag von Unternehmen (mit Finanzunternehmen)	0,00	0,00	0,00
2124	Transferertrag von Haushalten und Organisationen ohne Erwerbscharakter	0,00	0,00	0,00
2125	Transferertrag vom Ausland	0,00	0,00	0,00
2126	Investitions- und Tilgungszuschüsse zwischen Unternehmungen und Betrieben der Gebietskörperschaft und der Gebietskörperschaft	0,00	0,00	0,00
2127	Nicht finanzierungswirksamer Transferertrag	0,00	0,00	0,00
213	Finanzerträge	0,00	0,00	0,00
2131	Erträge aus Zinsen	0,00	0,00	0,00
2132	Erträge aus Zinsen aus derivativen Finanzinstrumenten ohne Grundgeschäft	0,00	0,00	0,00
2133	Erträge aus Gewinnentnahmen von marktbestimmten Betrieben	0,00	0,00	0,00
2134	Sonstige Finanzerträge	0,00	0,00	0,00
2135	Erträge aus Dividenden/Gewinnausschüttungen	0,00	0,00	0,00
2136	Sonstige nicht finanzierungswirksame Finanzerträge	0,00	0,00	0,00
21	Summe Erträge	0,00	0,00	0,00
221	Personalaufwand	0,00	0,00	0,00
2211	Personalaufwand (Bezüge, Nebengeb., Mehrleistungen)	0,00	0,00	0,00
2212	Gesetzlicher und freiwilliger Sozialaufwand	0,00	0,00	0,00
2213	Sonstiger Personalaufwand	0,00	0,00	0,00
2214	Nicht finanzierungswirksamer Personalaufwand	0,00	0,00	0,00
222	Sachaufwand (ohne Transferaufwand)	0,00	0,00	0,00
2221	Gebrauchs- und Verbrauchsgüter, Handelswaren	0,00	0,00	0,00
2222	Verwaltungs- und Betriebsaufwand	0,00	0,00	0,00
2223	Leasing- und Mietaufwand	0,00	0,00	0,00
2224	Instandhaltung	0,00	0,00	0,00
2225	Sonstiger Sachaufwand	0,00	0,00	0,00
2226	Nicht finanzierungswirksamer Sachaufwand	0,00	0,00	0,00

Finanzwirtschaft (Gruppe 9)

MVAG	Mittelverwendungs- und aufbringungsgruppen (1. und 2. Ebene)	RA 2023	VA 2023	RA - VA
223	Transferaufwand (laufende Transfers und Kapitaltransfers)	0,00	0,00	0,00
2231	Transferaufwand an Träger des öffentlichen Rechts	0,00	0,00	0,00
2232	Transferaufwand an Beteiligungen	0,00	0,00	0,00
2233	Transferaufwand an Unternehmen (mit Finanzunternehmen)	0,00	0,00	0,00
2234	Transferaufwand an Haushalte und Organisationen ohne Erwerbscharakter	0,00	0,00	0,00
2235	Transferaufwand an das Ausland	0,00	0,00	0,00
2236	Investitions- und Tilgungszuschüsse zwischen Unternehmungen und Betrieben der Gebietskörperschaft und der Gebietskörperschaft	0,00	0,00	0,00
2237	Nicht finanzierungswirksamer Transferaufwand	0,00	0,00	0,00
224	Finanzaufwand	0,00	0,00	0,00
2241	Zinsen aus Finanzschulden, Finanzierungsleasing, Forderungskauf und derivativen Finanzinstrumenten mit Grundgeschäft	0,00	0,00	0,00
2242	Zinsen und sonstige Aufwendungen aus derivativen Finanzinstrumenten ohne Grundgeschäft	0,00	0,00	0,00
2243	Gewinnentnahmen von Unternehmungen und marktbestimmten Betrieben der Gebietskörperschaft (innerhalb der Gebietskörperschaft)	0,00	0,00	0,00
2244	Sonstiger Finanzaufwand	0,00	0,00	0,00
2245	Nicht finanzierungswirksamer Finanzaufwand	0,00	0,00	0,00
22	Summe Aufwendungen	0,00	0,00	0,00
SA0	Saldo (0) Nettoergebnis (21 - 22)	0,00	0,00	0,00
230	Entnahmen von Haushaltsrücklagen	10.000,00	18.200,00	-8.200,00
2301	Entnahmen von Haushaltsrücklagen	10.000,00	18.200,00	-8.200,00
240	Zuweisung an Haushaltsrücklagen	2.002,79	0,00	2.002,79
2401	Zuweisung an Haushaltsrücklagen	2.002,79	0,00	2.002,79
23	Summe Haushaltsrücklagen	7.997,21	18.200,00	-10.202,79
SA00	Nettoergebnis nach Zuweisung und Entnahmen von Haushaltsrücklagen (Saldo 0 +/- SU23)	7.997,21	18.200,00	-10.202,79

Finanzierungshaushalt Bereichsbudget 1. und 2. Ebene
(Anlage 1b)

Straßen- und Wasserbau, Verkehr (Gruppe 6)

MVAG	Mittelverwendungs- und aufbringungsgruppen (1. und 2. Ebene)	RA 2023	VA 2023	RA - VA
311	Einzahlungen aus der operativen Verwaltungstätigkeit	0,00	0,00	0,00
3111	Einzahlungen aus eigenen Abgaben	0,00	0,00	0,00
3112	Einzahlungen aus Ertragsanteilen	0,00	0,00	0,00
3113	Einzahlungen aus Gebühren	0,00	0,00	0,00
3114	Einzahlungen aus Leistungen	0,00	0,00	0,00
3115	Einzahlungen aus Besitz und wirtschaftlicher Tätigkeit	0,00	0,00	0,00
3116	Einzahlungen aus Veräußerung von geringwertigen Wirtschaftsgütern (GWG) und sonstige Einzahlungen	0,00	0,00	0,00
312	Einzahlungen aus Transfers (ohne Kapitaltransfers)	0,00	0,00	0,00
3121	Transferzahlungen von Trägern des öffentlichen Rechts	0,00	0,00	0,00
3122	Transferzahlungen von Beteiligten	0,00	0,00	0,00
3123	Transferzahlungen von Unternehmen (inkl. Finanzunternehmen)	0,00	0,00	0,00
3124	Transferzahlungen von Haushalte und Organisationen ohne Erwerbscharakter	0,00	0,00	0,00
3125	Transferzahlungen vom Ausland	0,00	0,00	0,00
3126	Investitions- und Tilgungszuschüsse zwischen Unternehmungen und Betrieben der Gebietskörperschaft und der Gebietskörperschaft	0,00	0,00	0,00
313	Einzahlungen aus Finanzerträgen	0,00	0,00	0,00
3131	Einzahlungen aus Zinserträgen	0,00	0,00	0,00
3133	Einzahlungen aus Gewinnentnahmen von marktbestimmten Betrieben	0,00	0,00	0,00
3134	Sonstige Einzahlungen aus Finanzerträgen	0,00	0,00	0,00
3135	Einzahlungen aus Dividenden/Gewinnausschüttungen	0,00	0,00	0,00
31	Summe Einzahlungen operative Gebarung	0,00	0,00	0,00
321	Auszahlungen aus Personalaufwand	0,00	0,00	0,00
3211	Auszahlungen für Personalaufwand Bezüge, Nebengebühren, und Mehrleistungsvergütungen)	0,00	0,00	0,00
3212	Auszahlungen für gesetzliche und freiwillige Sozialaufwendungen	0,00	0,00	0,00
3213	Auszahlungen aus sonstigem Personalaufwand	0,00	0,00	0,00
322	Auszahlungen aus Sachaufwand (ohne Transferaufwand)	0,00	1.000,00	-1.000,00
3221	Auszahlungen für Gebrauchs- und Verbrauchsgüter, Handelswaren	0,00	0,00	0,00
3222	Auszahlungen für Verwaltungs- und Betriebsaufwand	0,00	0,00	0,00
3223	Auszahlungen für Leasing- und Mietaufwand	0,00	0,00	0,00
3224	Auszahlungen für Instandhaltung	0,00	1.000,00	-1.000,00
3225	Sonstige Auszahlungen aus Sachaufwand	0,00	0,00	0,00
323	Auszahlungen aus Transfers (ohne Kapitaltransfers)	0,00	0,00	0,00
3231	Transferzahlungen an Träger des öffentlichen Rechts	0,00	0,00	0,00
3232	Transferzahlungen an Beteiligten	0,00	0,00	0,00
3233	Transferzahlungen an Unternehmen (inkl. Finanzunternehmen)	0,00	0,00	0,00

Straßen- und Wasserbau, Verkehr (Gruppe 6)

MVAG	Mittelverwendungs- und aufbringungsgruppen (1. und 2. Ebene)	RA 2023	VA 2023	RA - VA
3234	Transferzahlungen an Haushalte und Organisationen ohne Erwerbscharakter	0,00	0,00	0,00
3235	Transferzahlungen an das Ausland	0,00	0,00	0,00
3236	Investitions- und Tilgungszuschüsse zwischen Unternehmungen und Betrieben der Gebietskörperschaft und der Gebietskörperschaft	0,00	0,00	0,00
324	Auszahlungen aus Finanzaufwand	0,00	0,00	0,00
3241	Auszahlungen für Zinsaufwand, für Finanzierungsleasing, für Forderungskauf, für Finanzschulden und derivative Finanzinstrumente	0,00	0,00	0,00
3242	Auszahlungen für Zinsen aus derivativen Finanzinstrumenten ohne Grundgeschäft	0,00	0,00	0,00
3243	Auszahlung aus Gewinnentnahmen von marktbestimmten Betrieben	0,00	0,00	0,00
3244	Sonstige Auszahlungen aus Finanzaufwendungen	0,00	0,00	0,00
32	Summe Auszahlungen operative Gebarung	0,00	1.000,00	-1.000,00
SA1	Saldo (1) Geldfluss aus der Operativen Gebarung (31 – 32)	0,00	-1.000,00	1.000,00
331	Einzahlungen aus der Investitionstätigkeit	0,00	0,00	0,00
3311	Einzahlungen aus der Veräußerung von immateriellem Vermögen	0,00	0,00	0,00
3312	Einzahlungen aus der Veräußerung von Grundstücken und Grundstückeinrichtungen	0,00	0,00	0,00
3313	Einzahlungen aus der Veräußerung von Gebäuden und Bauten	0,00	0,00	0,00
3314	Einzahlungen aus der Veräußerung von technischen Anlagen, Fahrzeuge und Maschinen	0,00	0,00	0,00
3315	Einzahlungen aus der Veräußerung von Amts-, Betriebs- und Geschäftsausstattung	0,00	0,00	0,00
3316	Einzahlungen aus der Veräußerung von Kulturgütern	0,00	0,00	0,00
3317	Einzahlungen aus der Veräußerung von Beteiligungen	0,00	0,00	0,00
332	Einzahlungen aus der Rückzahlung von Darlehen sowie gewährten Vorschüssen	0,00	0,00	0,00
3321	Einzahlungen aus Darlehen an Träger des öffentlichen Rechts	0,00	0,00	0,00
3322	Einzahlungen aus Darlehen an Beteiligungen	0,00	0,00	0,00
3323	Einzahlungen aus Darlehen an Unternehmen und Haushalte	0,00	0,00	0,00
3325	Einzahlungen aus Vorschüssen und Anzahlungen	0,00	0,00	0,00
333	Einzahlungen aus Kapitaltransfers	0,00	0,00	0,00
3331	Kapitaltransferzahlungen von Trägern des öffentlichen Rechts	0,00	0,00	0,00
3332	Kapitaltransferzahlungen von Beteiligungen	0,00	0,00	0,00
3333	Kapitaltransferzahlungen von Unternehmen	0,00	0,00	0,00
3334	Kapitaltransferzahlungen von Haushalten und Organisationen ohne Erwerbscharakter	0,00	0,00	0,00
3335	Kapitaltransferzahlungen vom Ausland	0,00	0,00	0,00
33	Summe Einzahlungen investive Gebarung	0,00	0,00	0,00
341	Auszahlungen aus der Investitionstätigkeit	0,00	5.000,00	-5.000,00
3411	Auszahlungen für den Erwerb von immateriellem Vermögen	0,00	0,00	0,00

Straßen- und Wasserbau, Verkehr (Gruppe 6)

MVAG	Mittelverwendungs- und aufbringungsgruppen (1. und 2. Ebene)	RA 2023	VA 2023	RA - VA
3412	Auszahlungen für den Erwerb von Grundstücken und Grundstückseinrichtungen	0,00	5.000,00	-5.000,00
3413	Auszahlungen für den Erwerb von Gebäuden und Bauten	0,00	0,00	0,00
3414	Auszahlungen für den Erwerb von technischen Anlagen, Fahrzeuge und Maschinen	0,00	0,00	0,00
3415	Auszahlungen für den Erwerb von Amts-, Betriebs- und Geschäftsausstattung	0,00	0,00	0,00
3416	Auszahlungen für den Erwerb von Kulturgütern	0,00	0,00	0,00
3417	Auszahlungen für den Erwerb von Beteiligungen	0,00	0,00	0,00
342	Auszahlungen von gewährten Darlehen sowie gewährten Vorschüssen	0,00	0,00	0,00
3421	Auszahlung von Darlehen an Träger des öffentlichen Rechts	0,00	0,00	0,00
3422	Auszahlung von Darlehen an Beteiligungen	0,00	0,00	0,00
3423	Auszahlung von Darlehen an Unternehmen und Haushalte	0,00	0,00	0,00
3425	Auszahlungen von Vorschüssen und Anzahlungen	0,00	0,00	0,00
343	Auszahlungen aus Kapitaltransfers	0,00	0,00	0,00
3431	Kapitaltransferzahlungen an Träger des öffentlichen Rechts	0,00	0,00	0,00
3432	Kapitaltransferzahlungen an Beteiligungen	0,00	0,00	0,00
3433	Kapitaltransferzahlungen an Unternehmen (Finanzunternehmen)	0,00	0,00	0,00
3434	Kapitaltransferzahlungen an Haushalte und Organisationen ohne Erwerbscharakter	0,00	0,00	0,00
3435	Kapitaltransferzahlungen an das Ausland	0,00	0,00	0,00
34	Summe Auszahlungen investive Gebarung	0,00	5.000,00	-5.000,00
SA2	Saldo (2) Geldfluss aus der Investiven Gebarung (33 – 34)	0,00	-5.000,00	5.000,00
SA3	Saldo (3) Nettofinanzierungssaldo (Saldo 1 + Saldo 2)	0,00	-6.000,00	6.000,00
351	Einzahlungen aus der Aufnahme von Finanzschulden	0,00	0,00	0,00
3511	Einzahlungen aus empfangenen Darlehen von öffentlichen Körperschaften und Rechtsträgern	0,00	0,00	0,00
3512	Einzahlungen aus empfangenen Darlehen von Beteiligungen	0,00	0,00	0,00
3513	Einzahlungen aus empfangenen Darlehen von Unternehmen und privaten Haushalten	0,00	0,00	0,00
3514	Einzahlungen aus Finanzschulden (Finanzunternehmen)	0,00	0,00	0,00
353	Einzahlungen infolge eines Kapitaltausch bei derivativen Finanzinstrumenten mit Grundgeschäft	0,00	0,00	0,00
3530	Einzahlungen infolge eines Kapitaltausch bei derivativen Finanzinstrumenten mit Grundgeschäft	0,00	0,00	0,00
355	Einzahlungen aus dem Abgang von Finanzinstrumenten	0,00	0,00	0,00
3550	Einzahlungen aus dem Abgang von Finanzinstrumenten	0,00	0,00	0,00
35	Summe Einzahlungen aus der Finanzierungstätigkeit	0,00	0,00	0,00
361	Auszahlungen aus der Tilgung von Finanzschulden	0,00	0,00	0,00

Straßen- und Wasserbau, Verkehr (Gruppe 6)

MVAG	Mittelverwendungs- und aufbringungsgruppen (1. und 2. Ebene)	RA 2023	VA 2023	RA - VA
3611	Auszahlungen aus empfangenen Darlehen von öffentlichen Körperschaften und Rechtsträgern	0,00	0,00	0,00
3612	Auszahlungen aus empfangenen Darlehen von Beteiligungen	0,00	0,00	0,00
3613	Auszahlungen aus empfangenen Darlehen von Unternehmen und privaten Haushalten	0,00	0,00	0,00
3614	Auszahlungen aus Finanzschulden	0,00	0,00	0,00
3615	Auszahlung aus der Rückzahlung von Leasingverbindlichkeiten	0,00	0,00	0,00
363	Auszahlungen infolge eines Kapitaltausch bei derivativen Finanzinstrumenten mit Grundgeschäft	0,00	0,00	0,00
3630	Auszahlungen infolge eines Kapitaltausch bei derivativen Finanzinstrumenten mit Grundgeschäft	0,00	0,00	0,00
365	Auszahlungen für den Erwerb von Finanzinstrumenten	0,00	0,00	0,00
3650	Auszahlungen für den Erwerb von Finanzinstrumenten	0,00	0,00	0,00
36	Summe Auszahlungen aus der Finanzierungstätigkeit	0,00	0,00	0,00
SA4	Saldo (4) Geldfluss aus der Finanzierungstätigkeit (35 – 36)	0,00	0,00	0,00
SA5	Saldo (5) Geldfluss aus der voranschlagswirksamen Gebarung (Saldo 3 + Saldo 4)	0,00	-6.000,00	6.000,00

Wirtschaftsförderung (Gruppe 7)

MVAG	Mittelverwendungs- und aufbringungsgruppen (1. und 2. Ebene)	RA 2023	VA 2023	RA - VA
311	Einzahlungen aus der operativen Verwaltungstätigkeit	0,00	0,00	0,00
3111	Einzahlungen aus eigenen Abgaben	0,00	0,00	0,00
3112	Einzahlungen aus Ertragsanteilen	0,00	0,00	0,00
3113	Einzahlungen aus Gebühren	0,00	0,00	0,00
3114	Einzahlungen aus Leistungen	0,00	0,00	0,00
3115	Einzahlungen aus Besitz und wirtschaftlicher Tätigkeit	0,00	0,00	0,00
3116	Einzahlungen aus Veräußerung von geringwertigen Wirtschaftsgütern (GWG) und sonstige Einzahlungen	0,00	0,00	0,00
312	Einzahlungen aus Transfers (ohne Kapitaltransfers)	0,00	0,00	0,00
3121	Transferzahlungen von Trägern des öffentlichen Rechts	0,00	0,00	0,00
3122	Transferzahlungen von Beteiligten	0,00	0,00	0,00
3123	Transferzahlungen von Unternehmen (inkl. Finanzunternehmen)	0,00	0,00	0,00
3124	Transferzahlungen von Haushalte und Organisationen ohne Erwerbscharakter	0,00	0,00	0,00
3125	Transferzahlungen vom Ausland	0,00	0,00	0,00
3126	Investitions- und Tilgungszuschüsse zwischen Unternehmungen und Betrieben der Gebietskörperschaft und der Gebietskörperschaft	0,00	0,00	0,00
313	Einzahlungen aus Finanzerträgen	2.079,88	0,00	2.079,88
3131	Einzahlungen aus Zinserträgen	2.079,88	0,00	2.079,88
3133	Einzahlungen aus Gewinnentnahmen von marktbestimmten Betrieben	0,00	0,00	0,00
3134	Sonstige Einzahlungen aus Finanzerträgen	0,00	0,00	0,00
3135	Einzahlungen aus Dividenden/Gewinnausschüttungen	0,00	0,00	0,00
31	Summe Einzahlungen operative Gebarung	2.079,88	0,00	2.079,88
321	Auszahlungen aus Personalaufwand	0,00	0,00	0,00
3211	Auszahlungen für Personalaufwand Bezüge, Nebengebühren, und Mehrleistungsvergütungen)	0,00	0,00	0,00
3212	Auszahlungen für gesetzliche und freiwillige Sozialaufwendungen	0,00	0,00	0,00
3213	Auszahlungen aus sonstigem Personalaufwand	0,00	0,00	0,00
322	Auszahlungen aus Sachaufwand (ohne Transferaufwand)	9.468,60	11.100,00	-1.631,40
3221	Auszahlungen für Gebrauchs- und Verbrauchsgüter, Handelswaren	0,00	0,00	0,00
3222	Auszahlungen für Verwaltungs- und Betriebsaufwand	0,00	2.000,00	-2.000,00
3223	Auszahlungen für Leasing- und Mietaufwand	0,00	0,00	0,00
3224	Auszahlungen für Instandhaltung	0,00	0,00	0,00
3225	Sonstige Auszahlungen aus Sachaufwand	9.468,60	9.100,00	368,60
323	Auszahlungen aus Transfers (ohne Kapitaltransfers)	0,00	0,00	0,00
3231	Transferzahlungen an Träger des öffentlichen Rechts	0,00	0,00	0,00
3232	Transferzahlungen an Beteiligten	0,00	0,00	0,00
3233	Transferzahlungen an Unternehmen (inkl. Finanzunternehmen)	0,00	0,00	0,00

Wirtschaftsförderung (Gruppe 7)

MVAG	Mittelverwendungs- und aufbringungsgruppen (1. und 2. Ebene)	RA 2023	VA 2023	RA - VA
3234	Transferzahlungen an Haushalte und Organisationen ohne Erwerbscharakter	0,00	0,00	0,00
3235	Transferzahlungen an das Ausland	0,00	0,00	0,00
3236	Investitions- und Tilgungszuschüsse zwischen Unternehmungen und Betrieben der Gebietskörperschaft und der Gebietskörperschaft	0,00	0,00	0,00
324	Auszahlungen aus Finanzaufwand	147,34	200,00	-52,66
3241	Auszahlungen für Zinsaufwand, für Finanzierungsleasing, für Forderungskauf, für Finanzschulden und derivative Finanzinstrumente	0,00	0,00	0,00
3242	Auszahlungen für Zinsen aus derivativen Finanzinstrumenten ohne Grundgeschäft	0,00	0,00	0,00
3243	Auszahlung aus Gewinnentnahmen von marktbestimmten Betrieben	0,00	0,00	0,00
3244	Sonstige Auszahlungen aus Finanzaufwendungen	147,34	200,00	-52,66
32	Summe Auszahlungen operative Gebarung	9.615,94	11.300,00	-1.684,06
SA1	Saldo (1) Geldfluss aus der Operativen Gebarung (31 – 32)	-7.536,06	-11.300,00	3.763,94
331	Einzahlungen aus der Investitionstätigkeit	0,00	0,00	0,00
3311	Einzahlungen aus der Veräußerung von immateriellem Vermögen	0,00	0,00	0,00
3312	Einzahlungen aus der Veräußerung von Grundstücken und Grundstückeinrichtungen	0,00	0,00	0,00
3313	Einzahlungen aus der Veräußerung von Gebäuden und Bauten	0,00	0,00	0,00
3314	Einzahlungen aus der Veräußerung von technischen Anlagen, Fahrzeuge und Maschinen	0,00	0,00	0,00
3315	Einzahlungen aus der Veräußerung von Amts-, Betriebs- und Geschäftsausstattung	0,00	0,00	0,00
3316	Einzahlungen aus der Veräußerung von Kulturgütern	0,00	0,00	0,00
3317	Einzahlungen aus der Veräußerung von Beteiligungen	0,00	0,00	0,00
332	Einzahlungen aus der Rückzahlung von Darlehen sowie gewährten Vorschüssen	0,00	0,00	0,00
3321	Einzahlungen aus Darlehen an Träger des öffentlichen Rechts	0,00	0,00	0,00
3322	Einzahlungen aus Darlehen an Beteiligungen	0,00	0,00	0,00
3323	Einzahlungen aus Darlehen an Unternehmen und Haushalte	0,00	0,00	0,00
3325	Einzahlungen aus Vorschüssen und Anzahlungen	0,00	0,00	0,00
333	Einzahlungen aus Kapitaltransfers	0,00	0,00	0,00
3331	Kapitaltransferzahlungen von Trägern des öffentlichen Rechts	0,00	0,00	0,00
3332	Kapitaltransferzahlungen von Beteiligungen	0,00	0,00	0,00
3333	Kapitaltransferzahlungen von Unternehmen	0,00	0,00	0,00
3334	Kapitaltransferzahlungen von Haushalten und Organisationen ohne Erwerbscharakter	0,00	0,00	0,00
3335	Kapitaltransferzahlungen vom Ausland	0,00	0,00	0,00
33	Summe Einzahlungen investive Gebarung	0,00	0,00	0,00
341	Auszahlungen aus der Investitionstätigkeit	0,00	0,00	0,00
3411	Auszahlungen für den Erwerb von immateriellem Vermögen	0,00	0,00	0,00

Wirtschaftsförderung (Gruppe 7)

MVAG	Mittelverwendungs- und aufbringungsgruppen (1. und 2. Ebene)	RA 2023	VA 2023	RA - VA
3412	Auszahlungen für den Erwerb von Grundstücken und Grundstückseinrichtungen	0,00	0,00	0,00
3413	Auszahlungen für den Erwerb von Gebäuden und Bauten	0,00	0,00	0,00
3414	Auszahlungen für den Erwerb von technischen Anlagen, Fahrzeuge und Maschinen	0,00	0,00	0,00
3415	Auszahlungen für den Erwerb von Amts-, Betriebs- und Geschäftsausstattung	0,00	0,00	0,00
3416	Auszahlungen für den Erwerb von Kulturgütern	0,00	0,00	0,00
3417	Auszahlungen für den Erwerb von Beteiligungen	0,00	0,00	0,00
342	Auszahlungen von gewährten Darlehen sowie gewährten Vorschüssen	0,00	0,00	0,00
3421	Auszahlung von Darlehen an Träger des öffentlichen Rechts	0,00	0,00	0,00
3422	Auszahlung von Darlehen an Beteiligungen	0,00	0,00	0,00
3423	Auszahlung von Darlehen an Unternehmen und Haushalte	0,00	0,00	0,00
3425	Auszahlungen von Vorschüssen und Anzahlungen	0,00	0,00	0,00
343	Auszahlungen aus Kapitaltransfers	0,00	0,00	0,00
3431	Kapitaltransferzahlungen an Träger des öffentlichen Rechts	0,00	0,00	0,00
3432	Kapitaltransferzahlungen an Beteiligungen	0,00	0,00	0,00
3433	Kapitaltransferzahlungen an Unternehmen (Finanzunternehmen)	0,00	0,00	0,00
3434	Kapitaltransferzahlungen an Haushalte und Organisationen ohne Erwerbscharakter	0,00	0,00	0,00
3435	Kapitaltransferzahlungen an das Ausland	0,00	0,00	0,00
34	Summe Auszahlungen investive Gebarung	0,00	0,00	0,00
SA2	Saldo (2) Geldfluss aus der Investiven Gebarung (33 – 34)	0,00	0,00	0,00
SA3	Saldo (3) Nettofinanzierungssaldo (Saldo 1 + Saldo 2)	-7.536,06	-11.300,00	3.763,94
351	Einzahlungen aus der Aufnahme von Finanzschulden	0,00	0,00	0,00
3511	Einzahlungen aus empfangenen Darlehen von öffentlichen Körperschaften und Rechtsträgern	0,00	0,00	0,00
3512	Einzahlungen aus empfangenen Darlehen von Beteiligungen	0,00	0,00	0,00
3513	Einzahlungen aus empfangenen Darlehen von Unternehmen und privaten Haushalten	0,00	0,00	0,00
3514	Einzahlungen aus Finanzschulden (Finanzunternehmen)	0,00	0,00	0,00
353	Einzahlungen infolge eines Kapitaltausch bei derivativen Finanzinstrumenten mit Grundgeschäft	0,00	0,00	0,00
3530	Einzahlungen infolge eines Kapitaltausch bei derivativen Finanzinstrumenten mit Grundgeschäft	0,00	0,00	0,00
355	Einzahlungen aus dem Abgang von Finanzinstrumenten	0,00	0,00	0,00
3550	Einzahlungen aus dem Abgang von Finanzinstrumenten	0,00	0,00	0,00
35	Summe Einzahlungen aus der Finanzierungstätigkeit	0,00	0,00	0,00
361	Auszahlungen aus der Tilgung von Finanzschulden	0,00	0,00	0,00

Wirtschaftsförderung (Gruppe 7)

MVAG	Mittelverwendungs- und aufbringungsgruppen (1. und 2. Ebene)	RA 2023	VA 2023	RA - VA
3611	Auszahlungen aus empfangenen Darlehen von öffentlichen Körperschaften und Rechtsträgern	0,00	0,00	0,00
3612	Auszahlungen aus empfangenen Darlehen von Beteiligungen	0,00	0,00	0,00
3613	Auszahlungen aus empfangenen Darlehen von Unternehmen und privaten Haushalten	0,00	0,00	0,00
3614	Auszahlungen aus Finanzschulden	0,00	0,00	0,00
3615	Auszahlung aus der Rückzahlung von Leasingverbindlichkeiten	0,00	0,00	0,00
363	Auszahlungen infolge eines Kapitaltausch bei derivativen Finanzinstrumenten mit Grundgeschäft	0,00	0,00	0,00
3630	Auszahlungen infolge eines Kapitaltausch bei derivativen Finanzinstrumenten mit Grundgeschäft	0,00	0,00	0,00
365	Auszahlungen für den Erwerb von Finanzinstrumenten	0,00	0,00	0,00
3650	Auszahlungen für den Erwerb von Finanzinstrumenten	0,00	0,00	0,00
36	Summe Auszahlungen aus der Finanzierungstätigkeit	0,00	0,00	0,00
SA4	Saldo (4) Geldfluss aus der Finanzierungstätigkeit (35 – 36)	0,00	0,00	0,00
SA5	Saldo (5) Geldfluss aus der voranschlagswirksamen Gebarung (Saldo 3 + Saldo 4)	-7.536,06	-11.300,00	3.763,94

Dienstleistungen (Gruppe 8)

MVAG	Mittelverwendungs- und aufbringungsgruppen (1. und 2. Ebene)	RA 2023	VA 2023	RA - VA
311	Einzahlungen aus der operativen Verwaltungstätigkeit	4.059,07	3.300,00	759,07
3111	Einzahlungen aus eigenen Abgaben	0,00	0,00	0,00
3112	Einzahlungen aus Ertragsanteilen	0,00	0,00	0,00
3113	Einzahlungen aus Gebühren	4.059,07	3.300,00	759,07
3114	Einzahlungen aus Leistungen	0,00	0,00	0,00
3115	Einzahlungen aus Besitz und wirtschaftlicher Tätigkeit	0,00	0,00	0,00
3116	Einzahlungen aus Veräußerung von geringwertigen Wirtschaftsgütern (GWG) und sonstige Einzahlungen	0,00	0,00	0,00
312	Einzahlungen aus Transfers (ohne Kapitaltransfers)	0,00	0,00	0,00
3121	Transferzahlungen von Trägern des öffentlichen Rechts	0,00	0,00	0,00
3122	Transferzahlungen von Beteiligten	0,00	0,00	0,00
3123	Transferzahlungen von Unternehmen (inkl. Finanzunternehmen)	0,00	0,00	0,00
3124	Transferzahlungen von Haushalte und Organisationen ohne Erwerbscharakter	0,00	0,00	0,00
3125	Transferzahlungen vom Ausland	0,00	0,00	0,00
3126	Investitions- und Tilgungszuschüsse zwischen Unternehmungen und Betrieben der Gebietskörperschaft und der Gebietskörperschaft	0,00	0,00	0,00
313	Einzahlungen aus Finanzerträgen	0,00	0,00	0,00
3131	Einzahlungen aus Zinserträgen	0,00	0,00	0,00
3133	Einzahlungen aus Gewinnentnahmen von marktbestimmten Betrieben	0,00	0,00	0,00
3134	Sonstige Einzahlungen aus Finanzerträgen	0,00	0,00	0,00
3135	Einzahlungen aus Dividenden/Gewinnausschüttungen	0,00	0,00	0,00
31	Summe Einzahlungen operative Gebarung	4.059,07	3.300,00	759,07
321	Auszahlungen aus Personalaufwand	0,00	0,00	0,00
3211	Auszahlungen für Personalaufwand Bezüge, Nebengebühren, und Mehrleistungsvergütungen)	0,00	0,00	0,00
3212	Auszahlungen für gesetzliche und freiwillige Sozialaufwendungen	0,00	0,00	0,00
3213	Auszahlungen aus sonstigem Personalaufwand	0,00	0,00	0,00
322	Auszahlungen aus Sachaufwand (ohne Transferaufwand)	4.520,22	4.200,00	320,22
3221	Auszahlungen für Gebrauchs- und Verbrauchsgüter, Handelswaren	16,69	0,00	16,69
3222	Auszahlungen für Verwaltungs- und Betriebsaufwand	1.867,33	1.700,00	167,33
3223	Auszahlungen für Leasing- und Mietaufwand	0,00	0,00	0,00
3224	Auszahlungen für Instandhaltung	0,00	1.000,00	-1.000,00
3225	Sonstige Auszahlungen aus Sachaufwand	2.636,20	1.500,00	1.136,20
323	Auszahlungen aus Transfers (ohne Kapitaltransfers)	0,00	0,00	0,00
3231	Transferzahlungen an Träger des öffentlichen Rechts	0,00	0,00	0,00
3232	Transferzahlungen an Beteiligten	0,00	0,00	0,00
3233	Transferzahlungen an Unternehmen (inkl. Finanzunternehmen)	0,00	0,00	0,00

Dienstleistungen (Gruppe 8)

MVAG	Mittelverwendungs- und aufbringungsgruppen (1. und 2. Ebene)	RA 2023	VA 2023	RA - VA
3234	Transferzahlungen an Haushalte und Organisationen ohne Erwerbscharakter	0,00	0,00	0,00
3235	Transferzahlungen an das Ausland	0,00	0,00	0,00
3236	Investitions- und Tilgungszuschüsse zwischen Unternehmungen und Betrieben der Gebietskörperschaft und der Gebietskörperschaft	0,00	0,00	0,00
324	Auszahlungen aus Finanzaufwand	0,00	0,00	0,00
3241	Auszahlungen für Zinsaufwand, für Finanzierungsleasing, für Forderungskauf, für Finanzschulden und derivative Finanzinstrumente	0,00	0,00	0,00
3242	Auszahlungen für Zinsen aus derivativen Finanzinstrumenten ohne Grundgeschäft	0,00	0,00	0,00
3243	Auszahlung aus Gewinnentnahmen von marktbestimmten Betrieben	0,00	0,00	0,00
3244	Sonstige Auszahlungen aus Finanzaufwendungen	0,00	0,00	0,00
32	Summe Auszahlungen operative Gebarung	4.520,22	4.200,00	320,22
SA1	Saldo (1) Geldfluss aus der Operativen Gebarung (31 – 32)	-461,15	-900,00	438,85
331	Einzahlungen aus der Investitionstätigkeit	0,00	0,00	0,00
3311	Einzahlungen aus der Veräußerung von immateriellem Vermögen	0,00	0,00	0,00
3312	Einzahlungen aus der Veräußerung von Grundstücken und Grundstückeinrichtungen	0,00	0,00	0,00
3313	Einzahlungen aus der Veräußerung von Gebäuden und Bauten	0,00	0,00	0,00
3314	Einzahlungen aus der Veräußerung von technischen Anlagen, Fahrzeuge und Maschinen	0,00	0,00	0,00
3315	Einzahlungen aus der Veräußerung von Amts-, Betriebs- und Geschäftsausstattung	0,00	0,00	0,00
3316	Einzahlungen aus der Veräußerung von Kulturgütern	0,00	0,00	0,00
3317	Einzahlungen aus der Veräußerung von Beteiligungen	0,00	0,00	0,00
332	Einzahlungen aus der Rückzahlung von Darlehen sowie gewährten Vorschüssen	0,00	0,00	0,00
3321	Einzahlungen aus Darlehen an Träger des öffentlichen Rechts	0,00	0,00	0,00
3322	Einzahlungen aus Darlehen an Beteiligungen	0,00	0,00	0,00
3323	Einzahlungen aus Darlehen an Unternehmen und Haushalte	0,00	0,00	0,00
3325	Einzahlungen aus Vorschüssen und Anzahlungen	0,00	0,00	0,00
333	Einzahlungen aus Kapitaltransfers	0,00	0,00	0,00
3331	Kapitaltransferzahlungen von Trägern des öffentlichen Rechts	0,00	0,00	0,00
3332	Kapitaltransferzahlungen von Beteiligungen	0,00	0,00	0,00
3333	Kapitaltransferzahlungen von Unternehmen	0,00	0,00	0,00
3334	Kapitaltransferzahlungen von Haushalten und Organisationen ohne Erwerbscharakter	0,00	0,00	0,00
3335	Kapitaltransferzahlungen vom Ausland	0,00	0,00	0,00
33	Summe Einzahlungen investive Gebarung	0,00	0,00	0,00
341	Auszahlungen aus der Investitionstätigkeit	0,00	0,00	0,00
3411	Auszahlungen für den Erwerb von immateriellem Vermögen	0,00	0,00	0,00

Dienstleistungen (Gruppe 8)

MVAG	Mittelverwendungs- und aufbringungsgruppen (1. und 2. Ebene)	RA 2023	VA 2023	RA - VA
3412	Auszahlungen für den Erwerb von Grundstücken und Grundstückseinrichtungen	0,00	0,00	0,00
3413	Auszahlungen für den Erwerb von Gebäuden und Bauten	0,00	0,00	0,00
3414	Auszahlungen für den Erwerb von technischen Anlagen, Fahrzeuge und Maschinen	0,00	0,00	0,00
3415	Auszahlungen für den Erwerb von Amts-, Betriebs- und Geschäftsausstattung	0,00	0,00	0,00
3416	Auszahlungen für den Erwerb von Kulturgütern	0,00	0,00	0,00
3417	Auszahlungen für den Erwerb von Beteiligungen	0,00	0,00	0,00
342	Auszahlungen von gewährten Darlehen sowie gewährten Vorschüssen	0,00	0,00	0,00
3421	Auszahlung von Darlehen an Träger des öffentlichen Rechts	0,00	0,00	0,00
3422	Auszahlung von Darlehen an Beteiligungen	0,00	0,00	0,00
3423	Auszahlung von Darlehen an Unternehmen und Haushalte	0,00	0,00	0,00
3425	Auszahlungen von Vorschüssen und Anzahlungen	0,00	0,00	0,00
343	Auszahlungen aus Kapitaltransfers	0,00	0,00	0,00
3431	Kapitaltransferzahlungen an Träger des öffentlichen Rechts	0,00	0,00	0,00
3432	Kapitaltransferzahlungen an Beteiligungen	0,00	0,00	0,00
3433	Kapitaltransferzahlungen an Unternehmen (Finanzunternehmen)	0,00	0,00	0,00
3434	Kapitaltransferzahlungen an Haushalte und Organisationen ohne Erwerbscharakter	0,00	0,00	0,00
3435	Kapitaltransferzahlungen an das Ausland	0,00	0,00	0,00
34	Summe Auszahlungen investive Gebarung	0,00	0,00	0,00
SA2	Saldo (2) Geldfluss aus der Investiven Gebarung (33 – 34)	0,00	0,00	0,00
SA3	Saldo (3) Nettofinanzierungssaldo (Saldo 1 + Saldo 2)	-461,15	-900,00	438,85
351	Einzahlungen aus der Aufnahme von Finanzschulden	0,00	0,00	0,00
3511	Einzahlungen aus empfangenen Darlehen von öffentlichen Körperschaften und Rechtsträgern	0,00	0,00	0,00
3512	Einzahlungen aus empfangenen Darlehen von Beteiligungen	0,00	0,00	0,00
3513	Einzahlungen aus empfangenen Darlehen von Unternehmen und privaten Haushalten	0,00	0,00	0,00
3514	Einzahlungen aus Finanzschulden (Finanzunternehmen)	0,00	0,00	0,00
353	Einzahlungen infolge eines Kapitaltausch bei derivativen Finanzinstrumenten mit Grundgeschäft	0,00	0,00	0,00
3530	Einzahlungen infolge eines Kapitaltausch bei derivativen Finanzinstrumenten mit Grundgeschäft	0,00	0,00	0,00
355	Einzahlungen aus dem Abgang von Finanzinstrumenten	0,00	0,00	0,00
3550	Einzahlungen aus dem Abgang von Finanzinstrumenten	0,00	0,00	0,00
35	Summe Einzahlungen aus der Finanzierungstätigkeit	0,00	0,00	0,00
361	Auszahlungen aus der Tilgung von Finanzschulden	0,00	0,00	0,00

Dienstleistungen (Gruppe 8)

MVAG	Mittelverwendungs- und aufbringungsgruppen (1. und 2. Ebene)	RA 2023	VA 2023	RA - VA
3611	Auszahlungen aus empfangenen Darlehen von öffentlichen Körperschaften und Rechtsträgern	0,00	0,00	0,00
3612	Auszahlungen aus empfangenen Darlehen von Beteiligungen	0,00	0,00	0,00
3613	Auszahlungen aus empfangenen Darlehen von Unternehmen und privaten Haushalten	0,00	0,00	0,00
3614	Auszahlungen aus Finanzschulden	0,00	0,00	0,00
3615	Auszahlung aus der Rückzahlung von Leasingverbindlichkeiten	0,00	0,00	0,00
363	Auszahlungen infolge eines Kapitaltausch bei derivativen Finanzinstrumenten mit Grundgeschäft	0,00	0,00	0,00
3630	Auszahlungen infolge eines Kapitaltausch bei derivativen Finanzinstrumenten mit Grundgeschäft	0,00	0,00	0,00
365	Auszahlungen für den Erwerb von Finanzinstrumenten	0,00	0,00	0,00
3650	Auszahlungen für den Erwerb von Finanzinstrumenten	0,00	0,00	0,00
36	Summe Auszahlungen aus der Finanzierungstätigkeit	0,00	0,00	0,00
SA4	Saldo (4) Geldfluss aus der Finanzierungstätigkeit (35 – 36)	0,00	0,00	0,00
SA5	Saldo (5) Geldfluss aus der voranschlagswirksamen Gebarung (Saldo 3 + Saldo 4)	-461,15	-900,00	438,85

Vermögenshaushalt (Anlage 1c)

AKTIVA		Code	Endbestand 31.12.2022	Endbestand 31.12.2023	Veränderung
A	Langfristiges Vermögen	10	462.293,48	449.148,22	-13.145,26
A.I	Immaterielle Vermögenswerte	101	0,00	0,00	0,00
A.I.1	Immaterielle Vermögenswerte	1010	0,00	0,00	0,00
A.II	Sachanlagen	102	462.293,48	449.148,22	-13.145,26
A.II.1	Grundstücke, Grundstückseinrichtungen und Infrastruktur	1021	235.200,23	230.407,32	-4.792,91
	001000 Unbebaute Grundstücke		20.096,74	20.096,74	0,00
	002000 Straßenbauten		140.835,65	136.866,72	-3.968,93
	003000 Grundstücke zu Straßenbauten		60.672,19	60.672,19	0,00
	006000 Sonstige Grundstückseinrichtungen		13.595,65	12.771,67	-823,98
A.II.2	Gebäude und Bauten	1022	0,00	0,00	0,00
A.II.3	Wasser- und Abwasserbauten und -anlagen	1023	227.093,25	218.740,90	-8.352,35
	004000 Wasser- und Abwasserbauten und -anlagen		227.093,25	218.740,90	-8.352,35
A.II.4	Sonderanlagen	1024	0,00	0,00	0,00
A.II.5	Technische Anlagen, Fahrzeuge und Maschinen	1025	0,00	0,00	0,00
A.II.6	Amts-, Betriebs- und Geschäftsausstattung	1026	0,00	0,00	0,00
A.II.7	Kulturgüter	1027	0,00	0,00	0,00
A.II.8	Geleistete Anzahlungen für Anlagen und Anlagen in Bau	1028	0,00	0,00	0,00
A.III	Aktive Finanzinstrumente/Langfristiges Finanzvermögen	103	0,00	0,00	0,00
A.III.1	Bis zur Endfälligkeit gehaltene Finanzinstrumente	1031	0,00	0,00	0,00
A.III.2	Zur Veräußerung verfügbare Finanzinstrumente	1032	0,00	0,00	0,00
A.III.3	Partizipations- und Hybridkapital	1033	0,00	0,00	0,00
A.III.4	Derivative Finanzinstrumente ohne Grundgeschäft	1034	0,00	0,00	0,00
A.IV	Beteiligungen	104	0,00	0,00	0,00
A.IV.1	Beteiligungen an verbundenen Unternehmen	1041	0,00	0,00	0,00
A.IV.2	Beteiligungen an assoziierten Unternehmen	1042	0,00	0,00	0,00
A.IV.3	Sonstige Beteiligungen	1043	0,00	0,00	0,00
A.IV.4	Verwaltete Einrichtungen, die der Kontrolle unterliegen	1044	0,00	0,00	0,00
A.V	Langfristige Forderungen	106	0,00	0,00	0,00
A.V.1	Langfristige Forderungen aus Lieferungen und Leistungen	1061	0,00	0,00	0,00
A.V.2	Langfristige Forderungen aus gewährten Darlehen	1062	0,00	0,00	0,00
A.V.3	Sonstige langfristige Forderungen	1063	0,00	0,00	0,00
B	Kurzfristiges Vermögen	11	227.820,48	220.426,51	-7.393,97
B.I	Kurzfristige Forderungen	113	0,00	186,85	186,85
B.I.1	Kurzfristige Forderungen aus Lieferungen und Leistungen	1131	0,00	0,00	0,00
	230000 Kurzfristige Forderungen aus Lieferungen und Leistungen		0,00	0,00	0,00

AKTIVA		Code	Endbestand 31.12.2022	Endbestand 31.12.2023	Veränderung
B.I.2	Kurzfristige Forderungen aus Abgaben	1132	0,00	0,00	0,00
B.I.3	Sonstige kurzfristige Forderungen	1133	0,00	0,00	0,00
B.I.4	Sonstige kurzfristige Forderungen (nicht voranschlagswirksame Gebarung)	1134	0,00	186,85	186,85
	270000 Finanzamt Vorsteuerbeträge (nicht voranschlagswirksame Gebarung)		0,00	186,85	186,85
B.II	Vorräte	114	0,00	0,00	0,00
B.II.1	Vorräte	1141	0,00	0,00	0,00
B.II.2	Gegebene Anzahlungen auf Vorräte	1142	0,00	0,00	0,00
B.III	Liquide Mittel	115	227.820,48	220.239,66	-7.580,82
B.III.1	Kassa, Bankguthaben, Schecks	1151	1.461,10	1.088,11	-372,99
	210004 RB Donau-Ameisberg (ZW4)		1.461,10	645,23	-815,87
	906002 Verrechnung (ZW2)		0,00	442,88	442,88
B.III.2	Zahlungsmittelreserven	1152	226.359,38	219.151,55	-7.207,83
	295005 Allgemeine Haushaltsrücklage (ZW 5)		226.359,38	219.151,55	-7.207,83
B.IV	Aktive Finanzinstrumente/Kurzfristiges Finanzvermögen	116	0,00	0,00	0,00
B.IV.1	Aktive Finanzinstrumente/Kurzfristiges Finanzvermögen	1160	0,00	0,00	0,00
B.V	Aktive Rechnungsabgrenzung	117	0,00	0,00	0,00
B.V.1	Aktive Rechnungsabgrenzung	1170	0,00	0,00	0,00
Summe Aktiva (10 + 11)			690.113,96	669.574,73	-20.539,23

PASSIVA		Code	Endbestand 31.12.2022	Endbestand 31.12.2023	Veränderung
C	Nettovermögen (Ausgleichsposten)	12	234.736,39	226.739,18	-7.997,21
C.I	Saldo der Eröffnungsbilanz	121	41.475,54	41.475,54	0,00
C.I.1	Saldo der Eröffnungsbilanz	1210	41.475,54	41.475,54	0,00
	930000 Saldo der erstmaligen Eröffnungsbilanz		41.475,54	41.475,54	0,00
C.II	Kumuliertes Nettoergebnis	122	-34.559,63	-34.559,63	0,00
C.II.1	Kumuliertes Nettoergebnis	1220	-34.559,63	-34.559,63	0,00
	931000 Kapitalausgleichskonto		-34.559,62	-34.559,63	-0,01
	960000 Gewinn- und Verlustkonto/Jahresabschlussbuchungen		-0,01	0,00	0,01
C.III	Haushaltsrücklagen	123	227.820,48	219.823,27	-7.997,21
C.III.1	Haushaltsrücklagen	1230	227.820,48	219.823,27	-7.997,21
C.III.1.a	davon allgemeine Haushaltsrücklagen		227.820,48	219.823,27	-7.997,21
	935000 Allgemeine Haushaltsrücklagen		227.820,48	219.823,27	-7.997,21
C.III.1.b	davon zweckgebundene Haushaltsrücklagen mit Zahlungsmittelreserve		0,00	0,00	0,00
C.III.1.c	davon zweckgebundene Haushaltsrücklagen ohne Zahlungsmittelreserve		0,00	0,00	0,00
C.III.1.d	davon innere Darlehen		0,00	0,00	0,00
C.IV	Neubewertungsrücklagen (Umbewertungskonto)	124	0,00	0,00	0,00
C.IV.1	Neubewertungsrücklagen (Umbewertungskonto)	1240	0,00	0,00	0,00
C.V	Fremdwährungsumrechnungsrücklagen	125	0,00	0,00	0,00
C.V.1	Fremdwährungsumrechnungsrücklagen	1250	0,00	0,00	0,00
D	Sonderposten Investitionszuschüsse (Kapitaltransfers)	13	455.377,57	442.232,31	-13.145,26
D.I	Investitionszuschüsse	131	455.377,57	442.232,31	-13.145,26
D.I.1	Investitionszuschüsse von Trägern öffentlichen Rechts	1311	244.122,55	237.247,49	-6.875,06
	300000 Kapitaltransfers von Bund, Bundesfonds und Bundeskammern		10.193,23	9.593,64	-599,59
	301000 Kapitaltransfers von Ländern, Landesfonds und Landeskammern		147.714,87	142.296,46	-5.418,41
	302000 Kapitaltransfers von Gemeinden, Gemeindeverbänden (ohne marktbestimmte Tätigkeit) und Gemeindefonds		86.214,45	85.357,39	-857,06
D.I.2	Investitionszuschüsse von Beteiligungen	1312	0,00	0,00	0,00
D.I.3	Investitionszuschüsse von Übrigen	1313	211.255,02	204.984,82	-6.270,20
	305000 Kapitaltransfers von Unternehmen (ohne Finanzunternehmen)		195.579,68	189.795,85	-5.783,83
	309000 Kapitaltransfers von der Europäischen Union		15.675,34	15.188,97	-486,37
E	Langfristige Fremdmittel	14	0,00	0,00	0,00
E.I	Langfristige Finanzschulden, netto	141	0,00	0,00	0,00
E.I.1	Langfristige Finanzschulden	1411	0,00	0,00	0,00
E.I.2	Langfristige Forderungen aus derivativen Finanzinstrumenten mit Grundgeschäft	1412	0,00	0,00	0,00
E.I.3	Langfristige Verbindlichkeiten aus derivativen Finanzinstrumenten mit Grundgeschäft	1413	0,00	0,00	0,00

PASSIVA		Code	Endbestand 31.12.2022	Endbestand 31.12.2023	Veränderung
E.II	Langfristige Verbindlichkeiten	142	0,00	0,00	0,00
E.II.1	Langfristige Verbindlichkeiten aus Lieferungen und Leistungen	1421	0,00	0,00	0,00
E.II.2	Leasingverbindlichkeiten	1422	0,00	0,00	0,00
E.II.3	Sonstige langfristige Verbindlichkeiten	1423	0,00	0,00	0,00
E.III	Langfristige Rückstellungen	143	0,00	0,00	0,00
E.III.1	Rückstellungen für Abfertigungen	1431	0,00	0,00	0,00
E.III.2	Rückstellungen für Jubiläumszuwendungen	1432	0,00	0,00	0,00
E.III.3	Rückstellungen für Haftungen	1433	0,00	0,00	0,00
E.III.4	Rückstellungen für Sanierungen von Altlasten	1434	0,00	0,00	0,00
E.III.5	Rückstellungen für Pensionen	1435	0,00	0,00	0,00
E.III.6	Sonstige langfristige Rückstellungen	1436	0,00	0,00	0,00

PASSIVA		Code	Endbestand 31.12.2022	Endbestand 31.12.2023	Veränderung
F	Kurzfristige Fremdmittel	15	0,00	603,24	603,24
F.I	Kurzfristige Finanzschulden, netto	151	0,00	0,00	0,00
F.I.1	Kurzfristige Finanzschulden	1511	0,00	0,00	0,00
F.I.2	Kurzfristige Forderungen aus derivativen Finanzinstrumenten mit Grundgeschäft	1512	0,00	0,00	0,00
F.I.3	Kurzfristige Verbindlichkeiten aus derivativen Finanzinstrumenten mit Grundgeschäft	1513	0,00	0,00	0,00
F.II	Kurzfristige Verbindlichkeiten	152	0,00	603,24	603,24
F.II.1	Kurzfristige Verbindlichkeiten aus Lieferungen und Leistungen	1521	0,00	0,00	0,00
	331000 Kurzfristige Verbindlichkeiten aus Lieferungen und Leistungen		0,00	0,00	0,00
F.II.2	Kurzfristige Verbindlichkeiten aus Abgaben	1522	0,00	0,00	0,00
F.II.3	Sonstige kurzfristige Verbindlichkeiten	1523	0,00	0,00	0,00
F.II.4	Sonstige kurzfristige Verbindlichkeiten (nicht voranschlagswirksame Gebarung)	1524	0,00	603,24	603,24
	360000 Umsatzsteuer (nicht voranschlagswirksame Gebarung)		0,00	160,36	160,36
	379000 Sonstige Verbindlichkeiten (nicht voranschlagswirksame Gebarung)		0,00	442,88	442,88
F.III	Kurzfristige Rückstellungen	153	0,00	0,00	0,00
F.III.1	Rückstellungen für Prozesskosten	1531	0,00	0,00	0,00
F.III.2	Rückstellungen für ausstehende Rechnungen	1532	0,00	0,00	0,00
F.III.3	Rückstellungen für nicht konsumierte Urlaube	1533	0,00	0,00	0,00
F.III.4	Sonstige kurzfristige Rückstellungen	1534	0,00	0,00	0,00
F.IV	Passive Rechnungsabgrenzung	154	0,00	0,00	0,00
F.IV.1	Passive Rechnungsabgrenzung	1540	0,00	0,00	0,00
Summe Passiva (12 + 13 + 14 + 15)			690.113,96	669.574,73	-20.539,23

Nettovermögensveränderungsrechnung (Anlage 1d)

Nettovermögensveränderungsrechnung	Saldo der Eröffnungsbilanz	Kumuliertes Nettoergebnis	Haushalts- rücklagen	Neubewertungs- rücklagen	Fremdwährungs- umrechnungs- rücklagen	Summe Nettovermögen
Nettovermögen zum 31.12.2022	41.475,54	-34.559,63	227.820,48	0,00	0,00	234.736,39
1. Änderungen der Ansatz- und Bewertungsmethoden	0,00	0,00	XXXXXXXXXXXXXXXX	0,00	0,00	0,00
2. Nacherfassung von Vermögenswerten	0,00	0,00	0,00	0,00	0,00	0,00
3. Änderung der erstmaligen Eröffnungsbilanz (gem. § 38 Abs. 8)	0,00	0,00	0,00	0,00	0,00	0,00
Angepasstes Nettovermögen zum 31.12.2022	41.475,54	-34.559,63	227.820,48	0,00	0,00	234.736,39
4. Veränderung aus der Bewertung von zur Veräußerung verfügbarer Finanzinstrumente	XXXXXXXXXXXXXXXX	XXXXXXXXXXXXXXXX	XXXXXXXXXXXXXXXX	0,00	XXXXXXXXXXXXXXXX	0,00
5. Veränderung aus der Bewertung von Beteiligungen	XXXXXXXXXXXXXXXX	XXXXXXXXXXXXXXXX	XXXXXXXXXXXXXXXX	0,00	XXXXXXXXXXXXXXXX	0,00
6. Veränderung aus der Umrechnung von Vermögen und Fremdmittel in fremder Währung	XXXXXXXXXXXXXXXX	XXXXXXXXXXXXXXXX	XXXXXXXXXXXXXXXX	XXXXXXXXXXXXXXXX	0,00	0,00
Summe Nettoveränderung, die nicht in die Ergebnisrechnung eingegangen ist						
7. Nettoergebnis des Finanzjahres (SA0)	XXXXXXXXXXXXXXXX	-7.997,21	XXXXXXXXXXXXXXXX	XXXXXXXXXXXXXXXX	XXXXXXXXXXXXXXXX	-7.997,21
8. Zuweisung und Entnahmen von Haushaltsrücklagen (SU23)	XXXXXXXXXXXXXXXX	7.997,21	-7.997,21	XXXXXXXXXXXXXXXX	XXXXXXXXXXXXXXXX	0,00
Nettovermögen zum 31.12.2023	41.475,54	-34.559,63	219.823,27	0,00	0,00	226.739,18

Ergebnis- und Finanzierungsrechnung Detailnachweis

	MVAG	MVAG	VCQU	Ergebnisrechnung			Finanzierungsrechnung		
				EH	FH	RA 2023	VA 2023	RA - VA	RA 2023
1 Öffentliche Ordnung und Sicherheit									
16									
164									
164000									
Mittelaufbringung (Erträge, Einzahlungen)									
2/164000+813000				2127	823,98	800,00	23,98	0,00	0,00
Summe Mittelaufbr.	164	Förderung der Brandbekämpfung und Brandverhütung			823,98	800,00	23,98	0,00	0,00
	16	Feuerwehrwesen			823,98	800,00	23,98	0,00	0,00
	1	Öffentliche Ordnung und Sicherheit			823,98	800,00	23,98	0,00	0,00
164000		Förderung d.Brandbek.u.Brandverh.							
Mittelverwendung (Aufwendungen, Auszahlungen)									
1/164000-680000				2226	823,98	800,00	23,98	0,00	0,00
Summe Mittelverw.	164	Förderung der Brandbekämpfung und Brandverhütung			823,98	800,00	23,98	0,00	0,00
	16	Feuerwehrwesen			823,98	800,00	23,98	0,00	0,00
	1	Öffentliche Ordnung und Sicherheit			823,98	800,00	23,98	0,00	0,00
Saldo	164	Förderung der Brandbekämpfung und Brandverhütung			0,00	0,00	0,00	0,00	0,00
	16	Feuerwehrwesen			0,00	0,00	0,00	0,00	0,00
	1	Öffentliche Ordnung und Sicherheit			0,00	0,00	0,00	0,00	0,00

	MVAG			Ergebnisrechnung			Finanzierungsrechnung			
	EH	FH	VCQU	RA 2023	VA 2023	RA - VA	RA 2023	VA 2023	RA - VA	
6 Straßen- und Wasserbau, Verkehr										
61	Straßenbau									
616	Sonstige Straßen und Wege									
616000	Konkurrenzstraßen									
Mittelaufbringung (Erträge, Einzahlungen)										
2/616000+813000	Erträge aus der Auflösung von Investitionszuschüssen (Kapitaltransfers)	2127		3.968,93	4.000,00	-31,07	0,00	0,00	0,00	
Summe Mittelaufbr.	616	Sonstige Straßen und Wege		3.968,93	4.000,00	-31,07	0,00	0,00	0,00	
	61	Straßenbau		3.968,93	4.000,00	-31,07	0,00	0,00	0,00	
616000	Konkurrenzstraßen									
Mittelverwendung (Aufwendungen, Auszahlungen)										
1/616000-611000	Instandhaltung von Straßenbauten	2224	3224	24	0,00	1.000,00	-1.000,00	0,00	1.000,00	-1.000,00
1/616000-680000	Planmäßige Abschreibung	2226			3.968,93	4.000,00	-31,07	0,00	0,00	0,00
Summe Mittelverw.	616	Sonstige Straßen und Wege		3.968,93	5.000,00	-1.031,07	0,00	1.000,00	-1.000,00	
	61	Straßenbau		3.968,93	5.000,00	-1.031,07	0,00	1.000,00	-1.000,00	
Saldo	616	Sonstige Straßen und Wege		0,00	-1.000,00	1.000,00	0,00	-1.000,00	1.000,00	
	61	Straßenbau		0,00	-1.000,00	1.000,00	0,00	-1.000,00	1.000,00	
64	Straßenverkehr									
640	Einrichtungen und Maßnahmen nach der Straßenverkehrsordnung									
640000	Einrichtungen u.Maßn.n.d.STVO									
Mittelaufbringung (Erträge, Einzahlungen)										
Summe Mittelaufbr.	640	Einrichtungen und Maßnahmen nach der Straßenverke		0,00	0,00	0,00	0,00	0,00	0,00	
	64	Straßenverkehr		0,00	0,00	0,00	0,00	0,00	0,00	
	6	Straßen- und Wasserbau, Verkehr		3.968,93	4.000,00	-31,07	0,00	0,00	0,00	
640000	Einrichtungen u.Maßn.n.d.STVO									
Mittelverwendung (Aufwendungen, Auszahlungen)										
1/640000-005000	Anlagen zu Straßenbauten	3412	2	40	0,00	0,00	0,00	0,00	5.000,00	-5.000,00
Summe Mittelverw.	640	Einrichtungen und Maßnahmen nach der Straßenverke		0,00	0,00	0,00	0,00	5.000,00	-5.000,00	
	64	Straßenverkehr		0,00	0,00	0,00	0,00	5.000,00	-5.000,00	
	6	Straßen- und Wasserbau, Verkehr		3.968,93	5.000,00	-1.031,07	0,00	6.000,00	-6.000,00	
Saldo	640	Einrichtungen und Maßnahmen nach der Straßenverke		0,00	0,00	0,00	0,00	-5.000,00	5.000,00	
	64	Straßenverkehr		0,00	0,00	0,00	0,00	-5.000,00	5.000,00	
	6	Straßen- und Wasserbau, Verkehr		0,00	-1.000,00	1.000,00	0,00	-6.000,00	6.000,00	

		MVAG	MVAG	VCQU	Ergebnisrechnung			Finanzierungsrechnung			
					EH	FH		RA 2023	VA 2023	RA - VA	RA 2023
7 Wirtschaftsförderung											
78	Förderung von Handel, Gewerbe und Industrie										
782	Wirtschaftspolitische Maßnahmen										
782000	Wirtschaftspolitische Maßnahmen										
Mittelaufbringung (Erträge, Einzahlungen)											
2/782000+823000	Zinsen		2131	3131	14	2.079,88	0,00	2.079,88	2.079,88	0,00	2.079,88
Summe Mittelaufbr.	782	Wirtschaftspolitische Maßnahmen				2.079,88	0,00	2.079,88	2.079,88	0,00	2.079,88
	78	Förderung von Handel, Gewerbe und Industrie				2.079,88	0,00	2.079,88	2.079,88	0,00	2.079,88
	7	Wirtschaftsförderung				2.079,88	0,00	2.079,88	2.079,88	0,00	2.079,88
782000	Wirtschaftspolitische Maßnahmen										
Mittelverwendung (Aufwendungen, Auszahlungen)											
1/782000-640000	Rechts- und Beratungsaufwand	2222	3222	24		0,00	2.000,00	-2.000,00	0,00	2.000,00	-2.000,00
1/782000-659000	Geldverkehrsspesen	2244	3244	24		147,34	200,00	-52,66	147,34	200,00	-52,66
1/782000-710000	Öffentl. Abgaben o. Geb.gem. FAG	2225	3225	24		523,63	100,00	423,63	523,63	100,00	423,63
1/782000-720000	Kostenbeitrag f. Leistungen	2225	3225	24		3.376,85	3.000,00	376,85	3.376,85	3.000,00	376,85
1/782000-728000	Sonstige Kosten	2225	3225	24		492,18	1.000,00	-507,82	492,18	1.000,00	-507,82
1/782000-728100	Sonstige Ausgaben	2225	3225	24		5.075,94	5.000,00	75,94	5.075,94	5.000,00	75,94
Summe Mittelverw.	782	Wirtschaftspolitische Maßnahmen				9.615,94	11.300,00	-1.684,06	9.615,94	11.300,00	-1.684,06
	78	Förderung von Handel, Gewerbe und Industrie				9.615,94	11.300,00	-1.684,06	9.615,94	11.300,00	-1.684,06
	7	Wirtschaftsförderung				9.615,94	11.300,00	-1.684,06	9.615,94	11.300,00	-1.684,06
Saldo	782	Wirtschaftspolitische Maßnahmen				-7.536,06	-11.300,00	3.763,94	-7.536,06	-11.300,00	3.763,94
	78	Förderung von Handel, Gewerbe und Industrie				-7.536,06	-11.300,00	3.763,94	-7.536,06	-11.300,00	3.763,94
	7	Wirtschaftsförderung				-7.536,06	-11.300,00	3.763,94	-7.536,06	-11.300,00	3.763,94

	MVAG			Ergebnisrechnung			Finanzierungsrechnung			
	MVAG EH	MVAG FH	VCQU	RA 2023	VA 2023	RA - VA	RA 2023	VA 2023	RA - VA	
8 Dienstleistungen										
85	Betriebe mit marktbestimmter Tätigkeit									
850	Betriebe der Wasserversorgung									
850000	Betriebe der Wasserversorgung									
Mittelaufbringung (Erträge, Einzahlungen)										
2/850000+813000	Erträge aus der Auflösung von Investitionszuschüssen (Kapitaltransfers)	2127		3.747,89	3.700,00	47,89	0,00	0,00	0,00	
2/850000+852000	Geb.f.d.Ben.v.Gemeindeeinr.u.-anlagen	2113	3113	12	3.709,07	3.000,00	709,07	3.709,07	3.000,00	709,07
2/850000+852100	Geb.f.d.Ben.v.Gemeindeeinr.-Zähler	2113	3113	12	350,00	300,00	50,00	350,00	300,00	50,00
Summe Mittelaufbr.	850 Betriebe der Wasserversorgung				7.806,96	7.000,00	806,96	4.059,07	3.300,00	759,07
850000	Betriebe der Wasserversorgung									
Mittelverwendung (Aufwendungen, Auszahlungen)										
1/850000-400000	Geringw. Wirtschaftsg. d. Anlagevermögens	2221	3221	23	16,69	0,00	16,69	16,69	0,00	16,69
1/850000-600000	Strom	2222	3222	24	917,55	700,00	217,55	917,55	700,00	217,55
1/850000-612000	Instandhaltung von sonst. Anlagen	2224	3224	24	0,00	1.000,00	-1.000,00	0,00	1.000,00	-1.000,00
1/850000-670000	Versicherungen	2222	3222	24	949,78	1.000,00	-50,22	949,78	1.000,00	-50,22
1/850000-680000	Planmäßige Abschreibung	2226			3.747,89	3.700,00	47,89	0,00	0,00	0,00
1/850000-720000	Kostenbeiträge (Ersätze) für Leistungen	2225	3225	24	2.240,00	1.500,00	740,00	2.240,00	1.500,00	740,00
1/850000-728000	Entgelte für sonstige Leistungen	2225	3225	24	396,20	0,00	396,20	396,20	0,00	396,20
Summe Mittelverw.	850 Betriebe der Wasserversorgung				8.268,11	7.900,00	368,11	4.520,22	4.200,00	320,22
Saldo	850 Betriebe der Wasserversorgung				-461,15	-900,00	438,85	-461,15	-900,00	438,85
851	Betriebe der Abwasserbeseitigung									
851000	Abwasserbeseitigung									
Mittelaufbringung (Erträge, Einzahlungen)										
2/851000+813000	Erträge aus der Auflösung von Investitionszuschüssen (Kapitaltransfers)	2127			4.604,46	4.600,00	4,46	0,00	0,00	0,00
Summe Mittelaufbr.	851 Betriebe der Abwasserbeseitigung				4.604,46	4.600,00	4,46	0,00	0,00	0,00
	85 Betriebe mit marktbestimmter Tätigkeit				12.411,42	11.600,00	811,42	4.059,07	3.300,00	759,07
	8 Dienstleistungen				12.411,42	11.600,00	811,42	4.059,07	3.300,00	759,07
851000	Abwasserbeseitigung									
Mittelverwendung (Aufwendungen, Auszahlungen)										
1/851000-680000	Planmäßige Abschreibung	2226			4.604,46	4.600,00	4,46	0,00	0,00	0,00
Summe Mittelverw.	851 Betriebe der Abwasserbeseitigung				4.604,46	4.600,00	4,46	0,00	0,00	0,00
	85 Betriebe mit marktbestimmter Tätigkeit				12.872,57	12.500,00	372,57	4.520,22	4.200,00	320,22

	MVAG	MVAG	VCQU	Ergebnisrechnung			Finanzierungsrechnung				
				EH	FH	RA 2023	VA 2023	RA - VA	RA 2023	VA 2023	RA - VA
	8		Dienstleistungen			12.872,57	12.500,00	372,57	4.520,22	4.200,00	320,22
Saldo	851		Betriebe der Abwasserbeseitigung			0,00	0,00	0,00	0,00	0,00	0,00
	85		Betriebe mit marktbestimmter Tätigkeit			-461,15	-900,00	438,85	-461,15	-900,00	438,85
	8		Dienstleistungen			-461,15	-900,00	438,85	-461,15	-900,00	438,85

		MVAG	MVAG	VCQU	Ergebnisrechnung			Finanzierungsrechnung		
		EH	FH		RA 2023	VA 2023	RA - VA	RA 2023	VA 2023	RA - VA
9 Finanzwirtschaft										
91	Kapitalvermögen und Stiftungen ohne eigene Rechtspersönlichkeit									
912	Rücklagen (soweit nicht aufteilbar)									
912000	Rücklagen(soweit nicht aufgeteilt)									
Mittelaufbringung (Erträge, Einzahlungen)										
2/912000+895000	Entnahmen von allgemeinen Haushaltsrücklagen	2301			10.000,00	0,00	10.000,00	0,00	0,00	0,00
Summe Mittelaufbr.	912	Rücklagen (soweit nicht aufteilbar)			10.000,00	0,00	10.000,00	0,00	0,00	0,00
	91	Kapitalvermögen und Stiftungen ohne eigene Rechtsp			10.000,00	0,00	10.000,00	0,00	0,00	0,00
912000	Rücklagen(soweit nicht aufgeteilt)									
Mittelverwendung (Aufwendungen, Auszahlungen)										
1/912000-795000	Zuweisung an allgemeine Haushaltsrücklagen	2401			2.002,79	0,00	2.002,79	0,00	0,00	0,00
Summe Mittelverw.	912	Rücklagen (soweit nicht aufteilbar)			2.002,79	0,00	2.002,79	0,00	0,00	0,00
	91	Kapitalvermögen und Stiftungen ohne eigene Rechtsp			2.002,79	0,00	2.002,79	0,00	0,00	0,00
Saldo	912	Rücklagen (soweit nicht aufteilbar)			7.997,21	0,00	7.997,21	0,00	0,00	0,00
	91	Kapitalvermögen und Stiftungen ohne eigene Rechtsp			7.997,21	0,00	7.997,21	0,00	0,00	0,00
98	Haushaltsausgleich									
981	Haushaltsausgleich durch Rücklagen									
981000	Haushaltsausgleich durch Rücklagen									
Mittelaufbringung (Erträge, Einzahlungen)										
2/981000+895000	Entnahmen von allgemeinen Haushaltsrücklagen	2301			0,00	18.200,00	-18.200,00	0,00	0,00	0,00
Summe Mittelaufbr.	981	Haushaltsausgleich durch Rücklagen			0,00	18.200,00	-18.200,00	0,00	0,00	0,00
	98	Haushaltsausgleich			0,00	18.200,00	-18.200,00	0,00	0,00	0,00
	9	Finanzwirtschaft			10.000,00	18.200,00	-8.200,00	0,00	0,00	0,00

	MVAG	MVAG	VCQU	Ergebnisrechnung			Finanzierungsrechnung			
				EH	FH	RA 2023	VA 2023	RA - VA	RA 2023	VA 2023
981000										
				Haushaltsausgleich durch Rücklagen						
				Mittelverwendung (Aufwendungen, Auszahlungen)						
Summe Mittelverw.	981			Haushaltsausgleich durch Rücklagen	0,00	0,00	0,00	0,00	0,00	0,00
	98			Haushaltsausgleich	0,00	0,00	0,00	0,00	0,00	0,00
	9			Finanzwirtschaft	2.002,79	0,00	2.002,79	0,00	0,00	0,00
Saldo	981			Haushaltsausgleich durch Rücklagen	0,00	18.200,00	-18.200,00	0,00	0,00	0,00
	98			Haushaltsausgleich	0,00	18.200,00	-18.200,00	0,00	0,00	0,00
	9			Finanzwirtschaft	7.997,21	18.200,00	-10.202,79	0,00	0,00	0,00
				Gesamtsumme Mittelaufbringung	29.284,21	34.600,00	-5.315,79	6.138,95	3.300,00	2.838,95
				Gesamtsumme Mittelverwendung	29.284,21	29.600,00	-315,79	14.136,16	21.500,00	-7.363,84
				Gesamtsaldo	0,00	5.000,00	-5.000,00	-7.997,21	-18.200,00	10.202,79

Erläuterung Abweichung gegenüber
Ergebnis- und Finanzierungsvoranschlag

Haushaltskonto	Bezeichnung	HH	Buchungen	- Voranschlag	- Übertragung	= Abweichung	Betrag	Beschluss und Begründung
Mittelaufbringung	Abweichung über 730,00 und mehr als 5,00%							
782000	Wirtschaftspolitische Maßnahmen							
2/782000+823000	Zinsen	EHH	2.079,88	0,00	0,00	2.079,88	2.079,88	15.06.2024 stark gestiegene Zinsen
	Zinsen	FHH	2.079,88	0,00	0,00	2.079,88	2.079,88	15.06.2024 stark gestiegene Zinsen
912000	Rücklagen(soweit nicht aufgeteilt)							
2/912000+895000	Entnahmen von allgemeinen Haushaltsrücklagen	EHH	10.000,00	0,00	0,00	10.000,00		
981000	Haushaltsausgleich durch Rücklagen							
2/981000+895000	Entnahmen von allgemeinen Haushaltsrücklagen	EHH	0,00	18.200,00	0,00	-18.200,00		
	Summe Mittelaufbringung Ergebnishaushalt		12.079,88	18.200,00	0,00	-6.120,12	2.079,88	
	Summe Mittelaufbringung Finanzierungshaushalt		2.079,88	0,00	0,00	2.079,88	2.079,88	
Mittelverwendung	Abweichung über 730,00 und mehr als 5,00%							
616000	Konkurrenzstraßen							
1/616000-611000	Instandhaltung von Straßenbauten	EHH	0,00	1.000,00	0,00	-1.000,00	-1.000,00	15.06.2024 keine Ausgaben im FJ 2023 erforderlich
	Instandhaltung von Straßenbauten	FHH	0,00	1.000,00	0,00	-1.000,00	-1.000,00	15.06.2024 keine Ausgaben im FJ 2023 erforderlich
640000	Einrichtungen u.Maßn.n.d.STVO							
1/640000-005000	Anlagen zu Straßenbauten	FHH	0,00	5.000,00	0,00	-5.000,00	-5.000,00	15.06.2024 Mit Verkehrs- bzw. Betriebsleitsystem wird auf Grund geplanter Erweiterung noch zugewartet.
782000	Wirtschaftspolitische Maßnahmen							
1/782000-640000	Rechts- und Beratungsaufwand	EHH	0,00	2.000,00	0,00	-2.000,00	-2.000,00	15.06.2024 Veranschlagte Kosten für Notar (Abschluss eines Baulandsicherungsvertrages) fallen erst im FJ 2024 an.
	Rechts- und Beratungsaufwand	FHH	0,00	2.000,00	0,00	-2.000,00	-2.000,00	15.06.2024 Veranschlagte Kosten für Notar (Abschluss eines Baulandsicherungsvertrages) fallen erst im FJ 2024 an.

Haushaltskonto	Bezeichnung	HH	Buchungen	- Voranschlag	- Übertragung	= Abweichung	Betrag	Beschluss und Begründung
850000	Betriebe der Wasserversorgung							
1/850000-612000	Instandhaltung von sonst. Anlagen	EHH	0,00	1.000,00	0,00	-1.000,00	-1.000,00	15.06.2024 keine Instandhaltungskosten für WVA angefallen
	Instandhaltung von sonst. Anlagen	FHH	0,00	1.000,00	0,00	-1.000,00	-1.000,00	15.06.2024 keine Instandhaltungskosten für WVA angefallen
1/850000-720000	Kostenbeiträge (Ersätze) für Leistungen	EHH	2.240,00	1.500,00	0,00	740,00	740,00	15.06.2024 tatsächliche Leistung der Gemeindearbeiter lt. Stundenaufzeichnungen und berechneten Vergütungssätzen
	Kostenbeiträge (Ersätze) für Leistungen	FHH	2.240,00	1.500,00	0,00	740,00	740,00	15.06.2024 tatsächliche Leistung der Gemeindearbeiter lt. Stundenaufzeichnungen und berechneten Vergütungssätzen
912000	Rücklagen(soweit nicht aufgeteilt)							
1/912000-795000	Zuweisung an allgemeine Haushaltsrücklagen	EHH	2.002,79	0,00	0,00	2.002,79		
	Summe Mittelverwendung Ergebnishaushalt		4.242,79	5.500,00	0,00	-1.257,21	-3.260,00	
	Summe Mittelverwendung Finanzierungshaushalt		2.240,00	10.500,00	0,00	-8.260,00	-8.260,00	

Querschnitt (Anlage 5b)

Bezeichnung	Zuordnung der Aufwands- und Ertragsgruppen	Summe Haushalt	davon A 85 - 89	Summe ohne A 85 - 89	
I. Querschnitt					
Erträge der operativen Gebarung / Einzahlungen aus Abgaben					
10	Einzahlungen aus eigenen Abgaben	Unterklassen 83 bis 85 ohne Gruppen 852, 858 und 859	0,00	0,00	0,00
11	Erträge aus Ertragsanteilen	Gruppen 858 und 859	0,00	0,00	0,00
12	Gebühren für die Benützung von Gemeindevorrichtungen und -anlagen	Gruppe 852	4.059,07	4.059,07	0,00
13	Erträge aus Leistungen	Unterklasse 81 ohne Gruppen 811, 817, 818 und 819	0,00	0,00	0,00
14	Erträge aus Besitz und wirtschaftlicher Tätigkeit	Gruppen 811, 820, 822, 823	2.079,88	0,00	2.079,88
15	Transfererträge von Trägern des öffentlichen Rechts	Gruppen 860 bis 863, 888	0,00	0,00	0,00
16	Sonstige Transfererträge	Gruppen 809, 864 bis 868, 880	0,00	0,00	0,00
17	Gewinnentnahmen der Gemeinde von Unternehmungen und marktbestimmten Betrieben der Gemeinde (A 85-89)	Gruppe 869 und 879	0,00	0,00	0,00
18	Erträge aus Veräußerungen und sonstige Erträge	Gruppen 814, 815, 824, 827, 828 und 829	0,00	0,00	0,00
19	Summe 1 (Erträge)		6.138,95	4.059,07	2.079,88
Aufwendungen der operativen Gebarung					
20	Personalaufwand	Klasse 5 ohne nicht finanzierungswirksame Konten	0,00	0,00	0,00
21	Pensionen und sonstige Ruhebezüge	Gruppen 760, 761	0,00	0,00	0,00
22	Bezüge der gewählten Organe	Gruppe 721	0,00	0,00	0,00
23	Gebrauchs- und Verbrauchsgüter, Handelswaren	Klasse 4	16,69	16,69	0,00
24	Verwaltungs- und Betriebsaufwand	Klasse 6 ohne Gruppen 650 bis 655, 657, 658, 680 bis 687, 689, 690, 694 bis 699; Unterklassen 70 bis 72 ohne Gruppen 706 und 721; Gruppe 790	14.119,47	4.503,53	9.615,94
25	Zinsen für Finanzschulden	Gruppen 650, 651, 653 und 657	0,00	0,00	0,00
26	Laufende Transfers an Träger des öffentlichen Rechts	Gruppen 750 bis 754	0,00	0,00	0,00
27	Sonstige laufende Transfers	Gruppen 755 bis 757, 759, 764, 768, 780 und 781	0,00	0,00	0,00
28	Gewinnentnahmen der Gemeinde von Unternehmungen und marktbestimmten Betrieben der Gemeinde (A 85-89)	Gruppe 769	0,00	0,00	0,00
29	Summe 2 (Aufwendungen)		14.136,16	4.520,22	9.615,94
91	SALDO 1: Ergebnis der operativen Gebarung	Summe 1 minus Summe 2	-7.997,21	-461,15	-7.536,06

Bezeichnung	Zuordnung Abgang/Zugang zu den Bestandskonten und der Kapitaltransferkonten	Summe Haushalt	davon A 85 - 89	Summe ohne A 85 - 89
Vermögensgebarung mit Kapitaltransfers ohne Finanztransaktionen				
30 Veräußerung von unbeweglichem Vermögen	Unterklassen 00, 01, 05 und 06; Gruppen 801, 802 und 805 (bei unbeweglichen Kulturgütern)	0,00	0,00	0,00
31 Veräußerung von beweglichem Vermögen	Unterklassen 02 bis 04; Gruppen 100, 113, 120, 150, 159, 170 und 175; Gruppen 803, 804 und 805 (bei beweglichen Kulturgütern)	0,00	0,00	0,00
32 Veräußerung von immateriellen Vermögenswerten	Unterklasse 07	0,00	0,00	0,00
33 Investitionszuschüsse (erhaltene Kapitaltransfers) von Trägern des öffentlichen Rechts	Gruppen 300 bis 303, 309, 871	0,00	0,00	0,00
34 Sonstige Investitionszuschüsse (erhaltene Kapitaltransfers)	Gruppen 304 bis 308	0,00	0,00	0,00
39 Summe 3 (Vermögensgebarung mit Kapitaltransfer ohne Finanztransaktionen)		0,00	0,00	0,00
Vermögensgebarung und Kapitaltransfers ohne Finanztransaktionen				
40 Erwerb von unbeweglichem Vermögen	Unterklassen 00, 01 und 05; Gruppen 060, 061 und 063	0,00	0,00	0,00
41 Erwerb von beweglichem Vermögen, Aktivierte Vorräte	Unterklassen 02 bis 04; Gruppe 062; Gruppen 100, 113, 120, 150, 159, 170 und 175	0,00	0,00	0,00
42 Erwerb von immateriellen Vermögenswerten	Unterklasse 07	0,00	0,00	0,00
43 Kapitaltransfers an Träger des öffentlichen Rechts	Gruppen 130 und 135; Gruppen 770 bis 774	0,00	0,00	0,00
44 Sonstige Kapitaltransfers	Gruppen 775 bis 779, 785 und 786	0,00	0,00	0,00
49 Summe 4 (Vermögensgebarung und Kapitaltransfer ohne Finanztransaktionen)		0,00	0,00	0,00
92 SALDO 2: Saldo der Vermögensgebarung ohne Finanztransaktionen	Summe 3 minus Summe 4	0,00	0,00	0,00

Bezeichnung	Zuordnung der Gruppen der Finanzierungsrechnung	nur A 85 - 89
Einzahlungen aus Finanztransaktionen		
50 Veräußerung von Beteiligungen und Wertpapieren	Unterklasse 08; Gruppen 223 und 224	0,00
51 Entnahmen aus Zahlungsmittelreserven	Gruppen 293, 294 und 295	0,00
52 Einzahlungen aus der Rückzahlung von Darlehen an Träger des öffentlichen Rechts	Gruppen 240 bis 244	0,00
53 Einzahlungen aus der Rückzahlung von Darlehen an andere und von Bezugsvorschüssen	Gruppen 245 bis 249 und 273	0,00
54 Aufnahme von Finanzschulden von Trägern des öffentlichen Rechts	Gruppen 340 bis 344, 350 bis 354	0,00
55 Aufnahme von Finanzschulden von anderen	Unterklasse 32; Gruppen 345 bis 349, 355 bis 357	0,00
58 Ausgleichszahlungen aus Finanzderivaten	Gruppen 821 und 826	0,00
59 Summe 5 (Einzahlungen aus Finanztransaktionen)		0,00
Auszahlungen aus Finanztransaktionen		
60 Erwerb von Beteiligungen und Wertpapieren	Unterklasse 08; Gruppen 223 und 224	0,00
61 Zuführung an Zahlungsmittelreserven	Gruppen 293, 294 und 295	0,00
62 Gewährung von Darlehen an Träger des öffentlichen Rechts	Gruppen 240 bis 244	0,00
63 Gewährung von Darlehen an andere und von Bezugsvorschüssen	Gruppen 245 bis 249 und 273	0,00
64 Rückzahlung von Finanzschulden bei Trägern des öffentlichen Rechts	Gruppen 340 bis 344, 350 bis 354	0,00
65 Rückzahlung von Finanzschulden bei anderen	Unterklasse 32; Gruppen 345 bis 349, 355 bis 357	0,00
68 Ausgleichszahlungen aus Finanzderivaten	Gruppen 652, 655 und 658	0,00
69 Summe 6 (Auszahlungen aus Finanztransaktionen)		0,00
93 SALDO 3: Saldo der Finanztransaktionen	Summe 5 minus Summe 6	0,00
94 SALDO 4:	Summe der Salden 1, 2 und 3	-461,15
II. Ableitung des Finanzierungssaldos		
70 Jahresergebnis Haushalt ohne A 85 - 89 und ohne Finanztransaktionen	Saldo 1 plus Saldo 2	-7.536,06
71 Überrechnung Jahresergebnis A 85 - 89	Saldo 4 der Spalte "nur A 85 - 89"	-461,15
95 Finanzierungssaldo ('vorläufiges Maastricht-Ergebnis')		-7.997,21

Nachweis über Haushaltsrücklagen und
Zahlungsmittelreserven (Anlage 6b)

Haushaltsrücklagen		Rücklagenstand			Zahlungsmittelreserven			
Nr.	Verwendungszweck	31.12.2022	Zuführungen	Entnahmen	31.12.2023	31.12.2022	31.12.2023	Konto-/Sparbuchnummer
8/9990935/00002	Allgemeine Haushaltsrücklage	227.820,48	2.002,79	10.000,00	219.823,27	226.359,38	219.151,55	ZW 5 295005 AT94 3407 5090 0442 1871
Allgemeine Haushaltsrücklagen		227.820,48	2.002,79	10.000,00	219.823,27	226.359,38	219.151,55	
8/9990936/00001	Innere Darlehen aus allg. Rücklage	0,00	0,00	0,00	0,00			
Innere Anleihen/Darlehen		0,00	0,00	0,00	0,00			
Gesamtsummen		227.820,48	2.002,79	10.000,00	219.823,27	226.359,38	219.151,55	

Anlagenspiegel Einzelkonten (Anlage 6g)

MVAG	Ansatz Konto	Bezeichnung	Inbetrieb- nahme	RND	ND	Buchwert 31.12.2022	Zugänge/ + Umbuchungen	Abgänge/ -	Wertaufholung+/ Wertminderung-	Abschreibung	Buchwert 31.12.2023
1021	Grundstücke, Grundstückseinrichtungen und Infrastruktur					235.200,23	0,00	0,00	0,00	4.792,91	230.407,32
	164000	Förderung d.Brandbek.u.Brandverh.				13.595,65	0,00	0,00	0,00	823,98	12.771,67
	3/0070003/00006	Löschwasserbehälter	23.11.2006	15,5	33,0	13.595,65	0,00	0,00	0,00	823,98	12.771,67
	616000	Konkurrenzstraßen				201.507,84	0,00	0,00	0,00	3.968,93	197.538,91
	1/0040001/00004	Erschließungsstraße Grundstück 5281	14.03.2006			53.403,73	0,00	0,00	0,00	0,00	53.403,73
	1/0040001/00005	Zufahrt Trinkwasserbehälter Grundstück 4567/2	20.11.2006			7.268,46	0,00	0,00	0,00	0,00	7.268,46
	3/0040001/00015	Zufahrtsstraße Trinkwasserbehälter	15.11.2007	8,5	25,0	3.840,80	0,00	0,00	0,00	404,29	3.436,51
	3/0040001/00049	Erschließungsstraße 2007 Pz. 5281	01.01.2007	33,0	50,0	78.229,07	0,00	0,00	0,00	2.300,86	75.928,21
	3/0040001/00050	Erschließungsstraße Verlängerung 2019	12.08.2019	45,5	50,0	58.765,78	0,00	0,00	0,00	1.263,78	57.502,00
	869000	Sonstige land- u. forstwirt. Betriebe				20.096,74	0,00	0,00	0,00	0,00	20.096,74
	1/0030001/00001	Landw. Grundstück Pz. 5282/1, EZ 254	17.01.2006			20.096,74	0,00	0,00	0,00	0,00	20.096,74
1023	Wasser- und Abwasserbauten und -anlagen					227.093,25	0,00	0,00	0,00	8.352,35	218.740,90
	850000	Betriebe der Wasserversorgung				66.273,61	0,00	0,00	0,00	3.747,89	62.525,72
	3/0460001/00007	Brunnen	01.01.2007	16,0	33,0	9.272,39	0,00	0,00	0,00	545,43	8.726,96
	3/0460001/00008	Speicherbecken	01.01.2007	16,0	33,0	22.124,64	0,00	0,00	0,00	1.301,45	20.823,19
	3/0460002/00010	Steuerung und Überwachung	26.01.2007	0,0	13,0	0,00	0,00	0,00	0,00	0,00	0,00
	3/0460002/00011	Autom. Steuerung 2018 WVA	28.05.2018	7,0	13,0	1.497,69	0,00	0,00	0,00	187,21	1.310,48
	3/0460003/00051	Wasserleitung Verlängerung 2018	23.10.2018	27,5	33,0	5.824,66	0,00	0,00	0,00	204,37	5.620,29
	3/0460003/00052	Wasserleitung Verlängerung 2016	23.08.2016	25,5	33,0	5.282,88	0,00	0,00	0,00	199,35	5.083,53
	3/0460003/00009	Wasserleitung 2007	01.01.2007	16,0	33,0	22.271,35	0,00	0,00	0,00	1.310,08	20.961,27
	851000	Abwasserbeseitigung				160.819,64	0,00	0,00	0,00	4.604,46	156.215,18
	3/0450001/00026	Kanal baulich BA 01	01.01.2007	33,0	50,0	113.423,52	0,00	0,00	0,00	3.335,99	110.087,53
	3/0450001/00047	Kanal baulich Verlängerung 2016	21.12.2016	42,5	50,0	10.185,14	0,00	0,00	0,00	234,14	9.951,00
	3/0450001/00048	Kanal baulich Verlängerung 2018	07.12.2018	44,5	50,0	34.781,97	0,00	0,00	0,00	764,44	34.017,53
	3/0450005/00024	Pumpwerk baulich BA 01	01.01.2007	8,0	25,0	2.429,01	0,00	0,00	0,00	269,89	2.159,12
	3/0450006/00025	Pumpwerk elektrisch/mechanisch BA 01	01.01.2007	0,0	13,0	0,00	0,00	0,00	0,00	0,00	0,00
1311	Investitionszuschüsse von Trägern öffentlichen Rechts					-244.122,55	0,00	0,00	0,00	-6.875,06	-237.247,49
	164000	Förderung d.Brandbek.u.Brandverh.				-13.595,65	0,00	0,00	0,00	-823,98	-12.771,67
	3/0070003/00038	KTZ Land Löschwasserbehälter	30.11.2006	15,5	33,0	-3.650,01	0,00	0,00	0,00	-221,21	-3.428,80
	3/0070003/00039	TZ Gemeinden Löschwasserbehälter	23.11.2006	15,5	33,0	-9.945,64	0,00	0,00	0,00	-602,77	-9.342,87
	616000	Konkurrenzstraßen				-93.714,24	0,00	0,00	0,00	-1.284,29	-92.429,95
	1/0040001/00054	KTZ Erschließungsstraße Grundstück 5281	14.03.2006			-53.403,73	0,00	0,00	0,00	0,00	-53.403,73
	1/0040001/00055	TZ Verbandsgemeinden Zufahrt Trinkwasserbehälter Grun	20.11.2006			-6.549,71	0,00	0,00	0,00	0,00	-6.549,71
	3/0040001/00034	LB Erschließungsstraße	01.01.2007	33,0	50,0	-29.920,00	0,00	0,00	0,00	-880,00	-29.040,00
	3/0040001/00036	TZ Verbandsgemeinden Zufahrtsstraße Trinkwasserbehälter	15.11.2007	8,5	25,0	-2.415,80	0,00	0,00	0,00	-254,29	-2.161,51

MVAG	Ansatz Konto	Bezeichnung	Inbetrieb- nahme	RND	ND	Buchwert 31.12.2022	Zugänge/ + Umbuchungen	Abgänge/ -	Wertaufholung+/ Wertminderung-	Abschreibung	Buchwert 31.12.2023
	3/0040001/00037	LB Zufahrtsstraße Trinkwasserbehälter	15.11.2007	8,5	25,0	-1.425,00	0,00	0,00	0,00	-150,00	-1.275,00
	850000	Betriebe der Wasserversorgung				-33.978,26	0,00	0,00	0,00	-1.998,72	-31.979,54
	3/0460001/00012	Inv. Darl. Land Brunnen	26.01.2007	16,0	33,0	-4.109,35	0,00	0,00	0,00	-241,73	-3.867,62
	3/0460001/00016	Inv. Darl. Land Speicherbecken	01.01.2007	16,0	33,0	-9.805,39	0,00	0,00	0,00	-576,79	-9.228,60
	3/0460001/00019	Bundeszuschuss Brunnen	28.06.2007	16,0	33,0	-1.761,11	0,00	0,00	0,00	-103,59	-1.657,52
	3/0460001/00020	Bundeszuschuss Speicherbecken	28.06.2007	16,0	33,0	-4.202,13	0,00	0,00	0,00	-247,18	-3.954,95
	3/0460002/00017	Inv.Darl. Land Steuerung und Überwachung	26.01.2007	0,0	13,0	0,00	0,00	0,00	0,00	0,00	0,00
	3/0460002/00021	Bundeszuschuss Steuerung und Überwachung	28.06.2007	0,0	13,0	0,00	0,00	0,00	0,00	0,00	0,00
	3/0460003/00018	Inv.Darl. Land Versorgungsleitungen	01.01.2007	16,0	33,0	-9.870,29	0,00	0,00	0,00	-580,61	-9.289,68
	3/0460003/00022	Bundeszuschuss Versorgungsleitungen	28.06.2007	16,0	33,0	-4.229,99	0,00	0,00	0,00	-248,82	-3.981,17
	851000	Abwasserbeseitigung				-88.934,83	0,00	0,00	0,00	-2.768,07	-86.166,76
	3/0450001/00033	LF Kanal baulich BA 01	01.01.2007	33,0	50,0	-87.070,18	0,00	0,00	0,00	-2.560,89	-84.509,29
	3/0450005/00030	LF Pumpwerk baulich BA 01	01.01.2007	8,0	25,0	-1.864,65	0,00	0,00	0,00	-207,18	-1.657,47
	3/0450006/00032	LF Pumpwerk elektrisch/maschinell	01.01.2007	0,0	13,0	0,00	0,00	0,00	0,00	0,00	0,00
	869000	Sonstige land- u. forstwirtschaftliche Betriebe				-13.899,57	0,00	0,00	0,00	0,00	-13.899,57
	1/0030001/00053	KTZ Landw. Grundstück Pz. 5282, EZ 254	17.01.2006			-13.899,57	0,00	0,00	0,00	0,00	-13.899,57
1313	Investitionszuschüsse von Übrigen					-211.255,02	0,00	0,00	0,00	-6.270,20	-204.984,82
	616000	Konkurrenzstraßen				-107.074,85	0,00	0,00	0,00	-2.684,64	-104.390,21
	3/0040001/00035	IB Erschließungsstraße	01.01.2007	33,0	50,0	-48.309,07	0,00	0,00	0,00	-1.420,86	-46.888,21
	3/0040001/00059	IB Unternehmen Erschließungsstr. Verlängerung	12.08.2019	45,5	50,0	-58.765,78	0,00	0,00	0,00	-1.263,78	-57.502,00
	850000	Betriebe der Wasserversorgung				-32.295,37	0,00	0,00	0,00	-1.749,17	-30.546,20
	3/0460001/00043	IB Brunnen	01.01.2007	16,0	33,0	-3.401,95	0,00	0,00	0,00	-200,11	-3.201,84
	3/0460001/00044	IB Speicherbecken	01.01.2007	16,0	33,0	-8.117,12	0,00	0,00	0,00	-477,48	-7.639,64
	3/0460002/00045	IB Steuerung und Überwachung	01.01.2007	0,0	13,0	0,00	0,00	0,00	0,00	0,00	0,00
	3/0460002/00056	IB Autom. Steuerung 2018 WVA	28.05.2018	7,0	13,0	-1.497,69	0,00	0,00	0,00	-187,21	-1.310,48
	3/0460003/00046	IB Versorgungsleitung	01.01.2007	16,0	33,0	-8.171,07	0,00	0,00	0,00	-480,65	-7.690,42
	3/0460003/00060	IB Wasserleitung Verlängerung 2018	23.10.2018	27,5	33,0	-5.824,66	0,00	0,00	0,00	-204,37	-5.620,29
	3/0460003/00061	IB Wasserleitung Verlängerung 2016	23.08.2016	25,5	33,0	-5.282,88	0,00	0,00	0,00	-199,35	-5.083,53
	851000	Abwasserbeseitigung				-71.884,80	0,00	0,00	0,00	-1.836,39	-70.048,41
	3/0450001/00029	EFRE Kanal 01	01.01.2007	33,0	50,0	-15.365,33	0,00	0,00	0,00	-451,92	-14.913,41
	3/0450001/00041	IB Kanal baulich BA 01	01.01.2007	33,0	50,0	-10.988,00	0,00	0,00	0,00	-323,18	-10.664,82
	3/0450001/00057	IB Kanal baulich BA 02	21.12.2016	42,5	50,0	-10.185,14	0,00	0,00	0,00	-234,14	-9.951,00
	3/0450001/00058	IB Kanal baulich BA 03	07.12.2018	44,5	50,0	-34.781,97	0,00	0,00	0,00	-764,44	-34.017,53
	3/0450005/00027	EFRE Pumpwerk baulich BA 01	01.01.2007	8,0	25,0	-310,01	0,00	0,00	0,00	-34,45	-275,56
	3/0450005/00040	IB PW baulich	01.01.2007	8,0	25,0	-254,35	0,00	0,00	0,00	-28,26	-226,09

MVAG	Ansatz Konto	Bezeichnung	Inbetrieb- nahme	RND	ND	Buchwert 31.12.2022	Zugänge/ + Umbuchungen -	Abgänge/ -	Wertaufholung+/ Wertminderung-	Abschreibung	Buchwert 31.12.2023
	3/0450006/00028	EFRE Pumpwerk elektrisch/maschinell	01.01.2007	0,0	13,0	0,00	0,00	0,00	0,00	0,00	0,00
	3/0450006/00042	IB PW E-Installation	01.01.2007	0,0	13,0	0,00	0,00	0,00	0,00	0,00	0,00
Gesamtsumme						6.915,91	0,00	0,00	0,00	0,00	6.915,91

Einzelnachweis über die nicht voranschlagswirksame Gebarung
gemäß § 12 (Anlage 6t)

Einzelnachweis der vermögenswirksamen Bestandskonten

Konto	Kontenbezeichnung	Stand 31.12.2022	Umsatz Soll	Umsatz Haben	Stand 31.12.2023
Veränderung der nicht voranschlagswirksamen Forderungen					
270000	Finanzamt Vorsteuerbeträge (nicht voranschlagswirksame Gebarung)	0,00	1.281,28	1.094,43	186,85
	Summe	0,00	1.281,28	1.094,43	186,85
Veränderung der nicht voranschlagswirksamen Verbindlichkeiten					
360000	Umsatzsteuer (nicht voranschlagswirksame Gebarung)	0,00	245,55	405,91	160,36
379000	Sonstige Verbindlichkeiten (nicht voranschlagswirksame Gebarung)	0,00	0,00	442,88	442,88
	Summe	0,00	245,55	848,79	603,24

Einzelnachweis der finanzierungswirksamen Vorschuss- und Verwahrgeldkonten

(inkl. anteiliger Kundenforderungen und Lieferantenverbindlichkeiten)

Konto	Kontenbezeichnung	Stand 31.12.2022	Umsatz Soll	Umsatz Haben	Stand 31.12.2023
Veränderung der nicht voranschlagswirksamen Forderungen					
270000	Vorsteuern	0,00	1.094,43	1.281,28	186,85
	Summe	0,00	1.094,43	1.281,28	186,85
Veränderung der nicht voranschlagswirksamen Verbindlichkeiten					
360000	Umsatzsteuer von Einnahmen	0,00	405,91	245,55	160,36
379000	Geldverkehrskonto	0,00	442,88	0,00	442,88
	Summe	0,00	848,79	245,55	603,24

Anlagenspiegel Einzelkonten Kapitaltransfer (Anlage 6g)

MVAG	Ansatz Konto	Bezeichnung	Inbetrieb- nahme	RND	ND	Buchwert 31.12.2022	Zugänge/ + Umbuchungen	Abgänge/ -	Wertaufholung+/ Wertminderung-	Abschreibung	Buchwert 31.12.2023
1311	Investitionszuschüsse von Trägern öffentlichen Rechts					-107.309,89	0,00	0,00	0,00	-2.108,27	-105.201,62
	164000	Förderung d.Brandbek.u.Brandverh.				-13.595,65	0,00	0,00	0,00	-823,98	-12.771,67
	3/0070003/00038	KTZ Land Löschwasserbehälter	30.11.2006	15,5	33,0	-3.650,01	0,00	0,00	0,00	-221,21	-3.428,80
	3/0070003/00039	TZ Gemeinden Löschwasserbehälter	23.11.2006	15,5	33,0	-9.945,64	0,00	0,00	0,00	-602,77	-9.342,87
	616000	Konkurrenzstraßen				-93.714,24	0,00	0,00	0,00	-1.284,29	-92.429,95
	1/0040001/00054	KTZ Erschließungsstraße Grundstück 5281	14.03.2006			-53.403,73	0,00	0,00	0,00	0,00	-53.403,73
	3/0040001/00034	LB Erschließungsstraße	01.01.2007	33,0	50,0	-29.920,00	0,00	0,00	0,00	-880,00	-29.040,00
	3/0040001/00037	LB Zufahrtsstraße Trinkwasserbehälter	15.11.2007	8,5	25,0	-1.425,00	0,00	0,00	0,00	-150,00	-1.275,00
	1/0040001/00055	TZ Verbandsgemeinden Zufahrt Trinkwasserbehälter Grun	20.11.2006			-6.549,71	0,00	0,00	0,00	0,00	-6.549,71
	3/0040001/00036	TZ Verbandsgemeinden Zufahrtsstraße Trinkwasserbehälter	15.11.2007	8,5	25,0	-2.415,80	0,00	0,00	0,00	-254,29	-2.161,51
1313	Investitionszuschüsse von Übrigen					-107.074,85	0,00	0,00	0,00	-2.684,64	-104.390,21
	616000	Konkurrenzstraßen				-107.074,85	0,00	0,00	0,00	-2.684,64	-104.390,21
	3/0040001/00035	IB Erschließungsstraße	01.01.2007	33,0	50,0	-48.309,07	0,00	0,00	0,00	-1.420,86	-46.888,21
	3/0040001/00059	IB Unternehmen Erschließungsstr. Verlängerung	12.08.2019	45,5	50,0	-58.765,78	0,00	0,00	0,00	-1.263,78	-57.502,00
1311	Investitionszuschüsse von Trägern öffentlichen Rechts					-33.978,26	0,00	0,00	0,00	-1.998,72	-31.979,54
	850000	Betriebe der Wasserversorgung				-33.978,26	0,00	0,00	0,00	-1.998,72	-31.979,54
	3/0460001/00019	Bundeszuschuss Brunnen	28.06.2007	16,0	33,0	-1.761,11	0,00	0,00	0,00	-103,59	-1.657,52
	3/0460001/00020	Bundeszuschuss Speicherbecken	28.06.2007	16,0	33,0	-4.202,13	0,00	0,00	0,00	-247,18	-3.954,95
	3/0460002/00021	Bundeszuschuss Steuerung und Überwachung	28.06.2007	0,0	13,0	0,00	0,00	0,00	0,00	0,00	0,00
	3/0460003/00022	Bundeszuschuss Versorgungsleitungen	28.06.2007	16,0	33,0	-4.229,99	0,00	0,00	0,00	-248,82	-3.981,17
	3/0460001/00012	Inv. Darl. Land Brunnen	26.01.2007	16,0	33,0	-4.109,35	0,00	0,00	0,00	-241,73	-3.867,62
	3/0460001/00016	Inv. Darl. Land Speicherbecken	01.01.2007	16,0	33,0	-9.805,39	0,00	0,00	0,00	-576,79	-9.228,60
	3/0460002/00017	Inv.Darl. Land Steuerung und Überwachung	26.01.2007	0,0	13,0	0,00	0,00	0,00	0,00	0,00	0,00
	3/0460003/00018	Inv.Darl. Land Versorgungsleitungen	01.01.2007	16,0	33,0	-9.870,29	0,00	0,00	0,00	-580,61	-9.289,68
1313	Investitionszuschüsse von Übrigen					-32.295,37	0,00	0,00	0,00	-1.749,17	-30.546,20
	850000	Betriebe der Wasserversorgung				-32.295,37	0,00	0,00	0,00	-1.749,17	-30.546,20
	3/0460002/00056	IB Autom. Steuerung 2018 WVA	28.05.2018	7,0	13,0	-1.497,69	0,00	0,00	0,00	-187,21	-1.310,48
	3/0460001/00043	IB Brunnen	01.01.2007	16,0	33,0	-3.401,95	0,00	0,00	0,00	-200,11	-3.201,84
	3/0460001/00044	IB Speicherbecken	01.01.2007	16,0	33,0	-8.117,12	0,00	0,00	0,00	-477,48	-7.639,64
	3/0460002/00045	IB Steuerung und Überwachung	01.01.2007	0,0	13,0	0,00	0,00	0,00	0,00	0,00	0,00
	3/0460003/00046	IB Versorgungsleitung	01.01.2007	16,0	33,0	-8.171,07	0,00	0,00	0,00	-480,65	-7.690,42
	3/0460003/00061	IB Wasserleitung Verlängerung 2016	23.08.2016	25,5	33,0	-5.282,88	0,00	0,00	0,00	-199,35	-5.083,53
	3/0460003/00060	IB Wasserleitung Verlängerung 2018	23.10.2018	27,5	33,0	-5.824,66	0,00	0,00	0,00	-204,37	-5.620,29

MVAG	Ansatz Konto	Bezeichnung	Inbetrieb- nahme	RND	ND	Buchwert 31.12.2022	Zugänge/ + Umbuchungen -	Abgänge/ -	Wertaufholung+/ Wertminderung-	Abschreibung	Buchwert 31.12.2023
1311	Investitionszuschüsse von Trägern öffentlichen Rechts					-88.934,83	0,00	0,00	0,00	-2.768,07	-86.166,76
	851000	Abwasserbeseitigung				-88.934,83	0,00	0,00	0,00	-2.768,07	-86.166,76
	3/0450001/00033	LF Kanal baulich BA 01	01.01.2007	33,0	50,0	-87.070,18	0,00	0,00	0,00	-2.560,89	-84.509,29
	3/0450005/00030	LF Pumpwerk baulich BA 01	01.01.2007	8,0	25,0	-1.864,65	0,00	0,00	0,00	-207,18	-1.657,47
	3/0450006/00032	LF Pumpwerk elektrisch/maschinell	01.01.2007	0,0	13,0	0,00	0,00	0,00	0,00	0,00	0,00
1313	Investitionszuschüsse von Übrigen					-71.884,80	0,00	0,00	0,00	-1.836,39	-70.048,41
	851000	Abwasserbeseitigung				-71.884,80	0,00	0,00	0,00	-1.836,39	-70.048,41
	3/0450001/00029	EFRE Kanal 01	01.01.2007	33,0	50,0	-15.365,33	0,00	0,00	0,00	-451,92	-14.913,41
	3/0450005/00027	EFRE Pumpwerk baulich BA 01	01.01.2007	8,0	25,0	-310,01	0,00	0,00	0,00	-34,45	-275,56
	3/0450006/00028	EFRE Pumpwerk elektrisch/maschinell	01.01.2007	0,0	13,0	0,00	0,00	0,00	0,00	0,00	0,00
	3/0450001/00041	IB Kanal baulich BA 01	01.01.2007	33,0	50,0	-10.988,00	0,00	0,00	0,00	-323,18	-10.664,82
	3/0450001/00057	IB Kanal baulich BA 02	21.12.2016	42,5	50,0	-10.185,14	0,00	0,00	0,00	-234,14	-9.951,00
	3/0450001/00058	IB Kanal baulich BA 03	07.12.2018	44,5	50,0	-34.781,97	0,00	0,00	0,00	-764,44	-34.017,53
	3/0450006/00042	IB PW E-Installation	01.01.2007	0,0	13,0	0,00	0,00	0,00	0,00	0,00	0,00
	3/0450005/00040	IB PW baulich	01.01.2007	8,0	25,0	-254,35	0,00	0,00	0,00	-28,26	-226,09
1311	Investitionszuschüsse von Trägern öffentlichen Rechts					-13.899,57	0,00	0,00	0,00	0,00	-13.899,57
	869000	Sonstige land- u. forstwirt. Betriebe				-13.899,57	0,00	0,00	0,00	0,00	-13.899,57
	1/0030001/00053	KTZ Landw. Grundstück Pz. 5282, EZ 254	17.01.2006			-13.899,57	0,00	0,00	0,00	0,00	-13.899,57
Gesamtsumme						-455.377,57	0,00	0,00	0,00	-13.145,26	-442.232,31

Nachweis über Innere Darlehen

Haushaltsrücklagen		Rücklagenstand			Rücklagenstand
Nr.	Verwendungszweck	31.12.2022	Zuführungen	Entnahmen	31.12.2023
8/9990936/00001	Innere Darlehen aus allg. Rücklage	0,00	0,00	0,00	0,00
Gesamtsummen		0,00	0,00	0,00	0,00

Seite	Inhalt
3	Protokolle
11	Kundmachungen + EW +Hebesätze
17	Lagebericht gem. § 49 Oö. GHO
23	Ergebnis der laufenden Geschäftstätigkeit
27	Ergebnis der laufenden Geschäftstätigkeit
31	Nachweis über das nachhaltige Haushaltsgleichgewicht
35	Nachweis der liquiden Mittel (Kassenbestand)
39	Ergebnishaushalt Gesamt 1. und 2. Ebene (Anlage 1a) - bereinigt um interne Vergütungen
43	Finanzierungshaushalt Gesamt 1. und 2. Ebene (Anlage 1b) - bereinigt um interne Vergütungen
49	Ergebnishaushalt Gesamt 1. und 2. Ebene (Anlage 1a) - interne Vergütungen enthalten
53	Finanzierungshaushalt Gesamt 1. und 2. Ebene (Anlage 1b) - interne Vergütungen enthalten
59	Ergebnishaushalt Bereichsbudget 1. und 2. Ebene (Anlage 1a)
71	Finanzierungshaushalt Bereichsbudget 1. und 2. Ebene (Anlage 1b)
85	Vermögenshaushalt (Anlage 1c)
93	Nettovermögensveränderungsrechnung (Anlage 1d)
97	Ergebnis- und Finanzierungsrechnung Detailnachweis
107	Erläuterung Abweichung gegenüber Ergebnis- und Finanzierungsvoranschlag
111	Querschnitt (Anlage 5b)
117	Nachweis über Haushaltsrücklagen und Zahlungsmittelreserven (Anlage 6b)
121	Anlagenspiegel Einzelkonten (Anlage 6g)
127	Einzelnachweis über die nicht voranschlagswirksame Gebarung gemäß § 12 (Anlage 6t)
131	Anlagenspiegel Einzelkonten Kapitaltransfer (Anlage 6g)
135	Nachweis über Innere Darlehen