




Gemeinde Niederkappel

Rechnungsabschluss 2023

Kundmachungen+EW+Hebes.



41322
Gemeinde Niederkappel

Gemeinde Niederkappel, am 26. März 2024

Zahl: Fin-14/2023

Betreff.: Entwurf Rechnungsabschluss für das Haushaltsjahr 2023; Auflage

Kundmachung

Im Sinne des § 92 Abs. 9 der Oö. Gemeindeordnung 1990 i. d. g. F. wird hiermit kundgemacht, dass der Entwurf des Rechnungsabschlusses der Gemeinde Niederkappel für das Jahr 2023 von heute an **zwei Wochen**, das ist bis zum 10.04.2024, im Gemeindeamt Niederkappel zur öffentlichen Einsicht aufliegt und während der Amtsstunden eingesehen werden kann. Der Entwurf ist auch auf der Homepage der Gemeinde unter www.niederkappel.at abrufbar.


Etwaige Einwendungen gegen den Entwurf können innerhalb der oben angeführten Auflagefrist von jedermann, der ein berechtigtes Interesse glaubhaft machen kann, schriftlich beim Gemeindeamt eingebracht werden.

Angeschlagen: 26.03.2024

Abgenommen: 10.04.2024

Der Bürgermeister:

.....
Josef Wögerbauer



41322
Gemeinde Niederkappel

Zahl: Fin-14/2023

Gemeinde Niederkappel, am 11. April 2024

Betreff.: Rechnungsabschluss für das Haushaltsjahr 2023; Auflage

Kundmachung

Im Sinne des § 93 Abs. 4 der Oö. Gemeindeordnung 1990 i. d. g. F. wird hiermit kundgemacht, dass der Gemeinderat der Gemeinde Niederkappel in der am 10.04.2024 abgehaltenen öffentlichen Sitzung beschlossene Rechnungsabschluss für das Haushaltsjahr 2023 von heute an **zwei Wochen** im Gemeindeamt zur öffentlichen Einsicht aufliegt und während der Amtsstunden eingesehen werden kann.


Der Rechnungsabschluss ist auch auf der Homepage der Gemeinde unter www.niederkappel.at abrufbar.

Angeschlagen: 11.04.2024

Abgenommen: 24.04.2024

Der Bürgermeister:

.....
Josef Wögerbauer




41322
Gemeinde Niederkappel

1. Einwohnerzahl

A) nach der Volkszahl laut ZMR am 31.10.2021 **976 Einw.**

B) nach dem Stichtag der GR-Wahl am 06.07.2021 **1081 Einw.**



41322
Gemeinde Niederkappel

2. Hebesätze der Gemeindesteuern

Grundsteuer für land- und forstwirtschaftliche Betriebe (A)

Grundsteuer für Grundstücke (B)

Lustbarkeitsabgabe (Kartenabgabe)

Lustbarkeitsabgabe für die Vorführung von Bildstreifen
Hundeabgabe

Abfallgebühren

500,00	v.H.d. Steuermessbetrages
500,00	v.H.d. Steuermessbetrages
10 v.H.	d.Preises oder Entgelts
10 v.H.	d.Preises oder Entgelts
50,00 €	je Hunde
20,00 €	f.Wachhunde u. Hunde die zur Ausübung eines Berufs oder Erwerbs notwendig sind je Hund
160,60 €	je Abfalltonne oder Abfallsack bis 80 Liter Inhalt
192,50 €	je Abfalltonne mit 120 Liter Inhalt
337,70 €	je Abfalltonne mit 240 Liter Inhalt
1.078,00 €	je Container mit 770 Liter Inhalt
1.529,00 €	je Container mit 1.100 Liter Inhalt
112,20 €	reduzierte Gebühr für 1-Personenhaushalte oder nicht ständig bewohnte Objekte für Abfalltonne oder Abfallsack bis 80 Liter Inhalt
5,50 €	je zusätzlicher oranger BAV-Sack (80 Liter)
12,35 €	je zusätzlicher Entleerung einer Abfalltonne (80 Liter)
14,81 €	je zusätzlicher Entleerung einer Abfalltonne (120 Liter)
25,98 €	je zusätzlicher Entleerung einer Abfalltonne (240 Liter)
82,92 €	je zusätzlicher Entleerung eines Containers (770 Liter)
117,62 €	je zusätzlicher Entleerung eines Containers (1100 Liter)

Kanalanschlussgebühr	28,61 €	pro m ² d.Bem.Grundlage	exkl. MwSt.
Mindestanschlussgebühr	4.291,10 €	exkl. 10 % MwSt.	
Kanalbenützungsg Gebühr	5,11 €	pro m ³ exkl.	10 % MwSt.
Wasseranschlussgebühr	17,15 €	pro m ³ exkl.	10 % MwSt.
Mindestanschlussgebühr	2.571,80 €	pro m ³ exkl.	10 % MwSt.
Wasserbenützungsg Gebühr	2,27 €	pro m ³ exkl.	10 % MwSt.

Abschrift GR-Beschluss

A b s c h r i f t

vom Beschluss des Gemeinderates der Gemeinde Niederkappel, vom 10. April 2024.

Punkt 9 - Rechnungsabschluss 2023, Beratung und Beschlussfassung nach Kenntnisnahme des örtlichen Prüfungsausschussberichtes;

Die Gesamtfassung des Rechnungsabschluss 2023 wurde allen Gemeinderäten im Zuge der Einladung zur GR-Sitzung übermittelt. Nach einer kurzen Einleitung des Bürgermeisters werden von AL Paster dem Gemeinderat die wichtigsten Ergebnisse und Entwicklungen des umfangreichen Zahlenwerks präsentiert:

Ergebnis der laufenden Geschäftstätigkeit:

Ergebnis der laufenden Geschäftstätigkeit	NVA 2023	RA 2023 (ohne Rücklagenbew.)	RA 2023 (inkl. Rücklagenbew.)
Einzahlungen:	2.400.900,00	2.533.836,98	2.533.930,60
Auszahlungen:	2.400.900,00	2.479.383,37	2.533.930,60
Saldo:	0,00 (228.600 HAF 1)	+54.453,61	0,00

Das Ergebnis der laufenden Geschäftstätigkeit im Rechnungsabschluss ist ausgeglichen. Hierbei konnten 54.453,61 Euro der allgemeinen Haushaltsrücklage zugeführt werden.

Entwicklung der liquiden Mittel:

	Voranschlag 2023 inkl. Nachtragsvoranschläge	Rechnungsabschluss 2023
Saldo 5 (Geldfluss aus der voranschlagswirksamen Gebarung)	-9.000,00	50.970,97
Saldo 6 (Geldfluss aus der nicht voranschlagswirksamen Gebarung)		64.080,91
Saldo 7 (Veränderung an liquiden Mitteln)		+115.051,88

Die Höhe der liquiden Mittel (SA7) ist im abgelaufenen Haushaltsjahr um 115.051,88 Euro gestiegen.

Zahlungsmittelreserven und Rücklagen:

Im Rechnungsabschluss (Anlage 6b) sind folgende Rücklagen und Zahlungsmittelreserven dargestellt:

	Rücklagenstand 31.12.2023	Zahlungsmittelreserve 31.12.2023
Rücklage Wasserversorgung	30.539,67	26.220,87
Rücklage Kanalbau	129.617,26	129.617,26
Rücklage Straßenbau	1.445,46	1.445,46
Allgemeine Haushaltsrücklagen	200.340,18	152.896,57

Summe	361.942,57	310.180,16
Differenz zwischen Rücklagen und Zahlungsmittelreserven	51.762,41	

Die Differenz zwischen Rücklagen und Zahlungsmittelreserven in Höhe von 51.762,41 Euro ergibt sich aus der rückwirkend im FJ 2023 durchgeführten und daher ergebniswirksamen Zuführung zur allgemeinen Haushaltsrücklage in Höhe von 54.453,61 Euro zum Ausgleich des Ergebnisses der laufenden Geschäftstätigkeit (Vermögensbuchung im FJ 2023, Geldbestandsveränderung im FJ 2024), der rückwirkend im FJ 2023 durchgeführten und daher ergebniswirksamen Zuführung der Wasseranschlussgebühren zur Rücklage Wasserversorgung in Höhe von 4.318,80 Euro abzüglich der Zuführung des Erlöses vom Verkauf eines Bauhoffahrzeuges zur allgemeinen Haushaltsrücklage (Rücklage aus Vermögensveräußerung Kubota-Traktor) in Höhe von 7.010 Euro.

Entwicklung des Nettoergebnisses:

Das Nettoergebnis wird wesentlich durch die ergebniswirksamen Erträge und Aufwendungen beeinflusst. Diese betreffen insbesondere die Abschreibungen, (470.205,77 Euro) Erträge aus der Auflösung von Investitionszuschüssen (327.289,70 Euro) und die Dotierung (29.207,45 Euro) bzw. Auflösung (8.625,51) Euro von Rückstellungen.

	RA 2021	RA 2022	VA 2023	RA 2023
Summe Erträge (MVAG-Code 21)	2.651.162,70	2.668.033,47	2.917.600,00	3.132.239,09
Summe Aufwände (MVAG-Code 22)	2.659.480,89	2.783.286,28	3.042.100,00	3.133.724,00
Nettoergebnis (SA 0)	-8.318,19	-115.252,81	-124.500,00	-1.484,93
Entnahme von Haushaltsrücklagen (MVAG-Code 230)	593.819,12	156.260,55	50.600,00	51.711,87
Zuweisung an Haushaltsrücklagen (MVAG-Code 240)	608.696,65	66.011,89	26.600,00	156.198,31
Nettoergebnis (SA 00)	-23.195,72	-25.004,15	-100.500,00	-105.971,37

Entwicklung des Nettovermögens:

Das Nettovermögen hat sich im abgelaufenen Haushaltsjahr wie folgt entwickelt:

Nettovermögen (Position C) mit 01.01.2022	3.305.240,85
Saldo der Eröffnungsbilanz (C.I)	3.147.657,82
Kumuliertes Nettoergebnis (C.II)	-205.844,47
Haushaltsrücklagen (C.III)	361.942,57
Neubewertungsrücklagen (C.IV)	0,00
Fremdwährungsrücklagen (C.V)	0,00
Nettovermögen (Position C) mit 31.12.2022	3.303.755,92

Entwicklung der langfristigen Finanzschulden und Verbindlichkeiten:

Die Finanzschulden aus Darlehen wurden plangemäß getilgt.
In nachstehender Tabelle sind die summierten Auszahlungen für Finanzschulden dargestellt.

	RA 2021	RA 2022	VA 2023	RA 2023
Gesamtsumme:	136.065,63	146.872,94	185.900,00	185.891,95

Investive Einzelvorhaben:


	Auszahlungen 2023	Einzahlungen 2023	Saldo 2023	Saldo Gesamt
Akustikmaßnahmen und Fassadensanierung VS	173.227,93	173.227,93	0,00	0,00
WLAN-Verteilung + Endgeräte	11.379,77	11.379,77	0,00	0,00
Straßensanierungen	59.631,66	34.631,66	- 25.000,00	- 25.000,00
WEV-Bauprogramm	100.383,83	100.383,83	0,00	0,00
Freizeitanlage Gstoanarat	52.704,66	9.152,99	- 43.551,67	-43.551,67
Kamerabefahrung + LIS – Zone CD	6.835,67	21.871,87	+ 15.036,20	0,00
Gesamtsumme:	404.163,52	350.648,05	-53.515,47	-68.551,67

Auf die Begründungen für die Überschreitung einzelner Voranschlagspositionen wurde im Zuge der Übermittlung der Gesamtfassung an die Gemeinderäte gesondert hingewiesen. Die maßgeblichsten Abweichungen werden dem Gemeinderat noch einmal zur Kenntnis gebracht. Es gibt dahingehend keine Beanstandungen.

Nach Abschluss der Präsentation ersucht nun der Vorsitzende den **Prüfungsausschuss um Berichterstattung** über die Prüfung des Rechnungsabschlusses 2023. PA-Mitglied Tobias Pumberger verweist auf den diesbezüglichen Prüfbericht vom 21. März 2024. Die Prüfung des Rechnungsabschlusses 2023 erfolgte anhand der abgeschlossenen Konten der Buchhaltung und ergab keine Mängel. Insgesamt bestätigt der Rechnungsabschluss, dass die Gemeindegebarung im Haushaltsjahr 2023 wiederum wirtschaftlich, sparsam und zweckmäßig geführt wurde. Die Überschreitungen der Voranschlags- bzw. Nachtragsvoranschlagsansätze sind gerechtfertigt und vertretbar.

Nach Kenntnisnahme der wesentlichen Fakten und nach kurzer Debatte wird über Antrag des Bürgermeisters der Rechnungsabschluss für das Finanzjahr 2023 vom Gemeinderat einstimmig durch Erheben der Hand genehmigt.

F.d.R.d.Abschrift:


.....
(Bürgermeister)

Anwesende:

1. Bürgermeister Wögerbauer Josef
2. Vzbgm Höglinger Günther
3. GR Hofer Rupert
4. GR Falkner Arnold
5. GR Schinkinger Margarete
6. GR Moser Thomas
7. GR Pumberger Tobias
8. GR Pumberger Katrin
9. GR Pelzeder Klaus

Ersatzmitglieder:

10. Resch Manuel
11. Baier Manuel

Schriftführer und Leiter des Gemeindeamtes: Paster Daniel

Lagebericht gem. § 49 Oö. GHO

Lagebericht zum Rechnungsabschluss 2023 gemäß § 49 Oö. Gemeindehaushaltsordnung (Oö. GHO)

Als Stichtag für die Erstellung des Rechnungsabschlusses 2023 wurde der 26.03.2024 vom Bürgermeister gewählt.

1. Entwicklung der liquiden Mittel (inkl. allfälliger Kassenkredite), wobei die Zahlungsmittelreserven gesondert anzuführen sind.

1.1. Liquide Mittel

	Voranschlag 2023 inkl. Nachtragsvoranschläge	Rechnungsabschluss 2023
Saldo 5 (Geldfluss aus der voranschlagswirksamen Gebarung)	-9.000,00	50.970,97
Saldo 6 (Geldfluss aus der nicht voranschlagswirksamen Gebarung)		64.080,91
Saldo 7 (Veränderung an liquiden Mitteln)		+115.051,88

- Die Höhe der liquiden Mittel (SA7) ist im abgelaufenen Haushaltsjahr um 115.051,88 Euro gestiegen.

Die Gründe für die Erhöhung der liquiden Mittel liegen:

- an erhöhten Einzahlungen aus Transfers (Sonderzuschüsse)
- an erhöhten Einzahlungen aus der operativen Verwaltungstätigkeit (z.B. Kommunalsteuer)

1.2. Bedarf an Kassenkrediten

Die maximale Höhe des Kassenkredits beträgt gemäß § 83 Oö. GemO 1990 ein Viertel der Einzahlungen der laufenden Geschäftstätigkeit – lt Voranschlag 2023 also 586.675 Euro. Vom Gemeinderat wurde dem Bürgermeister bzw. dem Kassensführer die Ermächtigung erteilt, bei tatsächlich erkennbarem Bedarf rechtzeitig einen Kassenkreditvertrag im erforderlichen Rahmen, aber bis maximal € 200.000 abzuschließen. Tatsächlich wurde aber kein Kassenkredit in Anspruch genommen, da die Liquidität durch die vorübergehende Inanspruchnahme von Zahlungsmittelreserven das gesamte Jahr gewahrt werden konnte.

1.3. Zahlungsmittelreserven und Rücklagen

Im Rechnungsabschluss (Anlage 6b) sind folgende Rücklagen und Zahlungsmittelreserven dargestellt:

	Rücklagenstand 31.12.2023	Zahlungsmittelreserve 31.12.2023
Rücklage Wasserversorgung	30.539,67	26.220,87
Rüchl. Kanalbau	129.617,26	129.617,26
Rücklage Straßenbau	1.445,46	1.445,46
Allgemeine Haushaltsrücklagen	200.340,18	152.896,57
Summe	361.942,57	310.180,16

Differenz zwischen Rücklagen und Zahlungsmittelreserven	51.762,41
--	-----------

Die Differenz zwischen Rücklagen und Zahlungsmittelreserven in Höhe von 51.762,41 Euro ergibt sich aus der rückwirkend im FJ 2023 durchgeführten und daher ergebniswirksamen Zuführung zur allgemeinen Haushaltsrücklage in Höhe von 47.537,23 Euro zum Ausgleich des Ergebnisses der laufenden Geschäftstätigkeit (Vermögensbuchung im FJ 2023, Geldbestandsveränderung im FJ 2024), der rückwirkend im FJ 2023 durchgeführten und daher ergebniswirksamen Zuführung der Wasseranschlussgebühren zur Rücklage Wasserversorgung in Höhe von 4.318,80 Euro abzüglich der rückwirkend im FJ 2023 durchgeführten Entnahme von Zinserträgen aus Rücklagen in Höhe von 93,62 Euro, welche aus dem FJ 2020 stammen und der laufenden Geschäftstätigkeit zugeführt werden mussten. (Siehe Hinweis im Prüfbericht zum Rechnungsabschluss 2022).

2. Die Entwicklung des Ergebnisses der laufenden Geschäftstätigkeit, sowie Entwicklung des nachhaltigen Haushaltsgleichgewichts

2.1. Ergebnis der laufenden Geschäftstätigkeit

Ergebnis der laufenden Geschäftstätigkeit	RA 2022	VA 2023	RA 2023
Einzahlungen:	2.262.129,63	2.400.900,00	2.533.836,98
Auszahlungen:	2.287.624,86	2.400.900,00	2.479.383,37
Saldo:	- 25.495,23	0,00	+ 54.453,61

Das Ergebnis der laufenden Geschäftstätigkeit im Rechnungsabschluss ist positiv. Der Überschuss in Höhe von € 54.453,61 wurde im Ergebnishaushalt auf die allgemeine Haushaltsrücklage gebucht.

Es wurde im Finanzjahr 2023 keine Einnahmen- oder Ausgabenreste aus Vorjahren verbucht.

2.2. Nachhaltiges Haushaltsgleichgewicht

Nachhaltiges Haushaltsgleichgewicht wird nicht erreicht, weil

- auch mittelfristig die der Gemeinde Niederkappel bekannt gegebenen prognostizierten Einnahmen durch die gemeinschaftlichen Bundesabgabenertragsanteile sowie der sonstigen zur Verfügung gestellten Bundes- und Landesmittel nicht zur Bedeckung der veranschlagten Ausgaben reichen. Die Kommunalsteuer steigt derzeit zwar prozentuell recht stark, macht aber nur etwa 5% der Gesamteinnahmen aus, wodurch sich dies nicht so stark auf die Gesamtsituation auswirkt.

Geplante Gegenmaßnahmen:

- Die finanzielle Situation der Gemeinde wird auch in den künftigen Jahren sehr stark von der tatsächlichen Entwicklung der gemeinschaftlichen Bundesabgabenertragsanteile abhängen. Zudem wird die Gemeinde auf zusätzliche Unterstützungen von Bund und Land angewiesen sein. Die Gemeinde Niederkappel tätigt im Rahmen der laufenden Geschäftstätigkeit des jeweiligen Voranschlags jedenfalls nur Ausgaben, die zur Erhaltung der vorhandenen Gebäude und Einrichtungen sowie für den laufenden Betrieb unbedingt erforderlich sind.

3. Entwicklung des Nettoergebnisses vor Entnahme von bzw. Zuweisungen an Haushaltsrücklagen

Das Nettoergebnis wird wesentlich durch die ergebniswirksamen Erträge und Aufwendungen beeinflusst. Diese betreffen insbesondere die Abschreibungen, (470.205,77 Euro) Erträge aus der Auflösung von Investitionszuschüssen (327.289,70 Euro) und die Dotierung (29.207,45 Euro) bzw. Auflösung von Rückstellungen.

	RA 2021	RA 2022	VA 2023	RA 2023
Summe Erträge (MVAG-Code 21)	2.651.162,70	2.668.033,47	2.917.600,00	3.132.239,07
Summe Aufwände (MVAG-Code 22)	2.659.480,89	2.783.286,28	3.042.100,00	3.133.724,00
Nettoergebnis (SA 0)	-8.318,19	-115.252,81	-124.500,00	-1.484,93
Entnahme von Haushaltsrücklagen (MVAG-Code 230)	593.819,12	156.260,55	50.600,00	51.711,87
Zuweisung an Haushaltsrücklagen (MVAG-Code 240)	608.696,65	66.011,89	26.600,00	156.198,31
Nettoergebnis (SA 00)	-23.195,72	-25.004,15	-100.500,00	-105.971,37

4. Entwicklung des Nettovermögens

Das Nettovermögen hat sich im abgelaufenen Haushaltsjahr wie folgt entwickelt:

Nettovermögen (Position C) mit 01.01.2023	3.305.240,85
Saldo der Eröffnungsbilanz (C.I)	3.147.657,82
Kumuliertes Nettoergebnis (C.II)	-205.844,47
Haushaltsrücklagen (C.III)	361.942,57
Neubewertungsrücklagen (C.IV)	0,00
Fremdwährungsrücklagen (C.V)	0,00
Nettovermögen (Position C) mit 31.12.2022	3.303.755,92

4.1. Haushaltsrücklagen

Stand an Haushaltsrücklagen am 01.01.2023: 257.456,13 Euro

Im Ergebnishaushalt wurden folgende Haushaltsrücklagen dotiert:

- allgemeine Haushaltsrücklagen 127.370,23 Euro
- gesetzlich zweckgebundene Haushaltsrücklagen für 28.828,08 Euro

Im Ergebnishaushalt wurden folgende Haushaltsrücklagen zur Finanzierung investiver Einzelvorhaben entnommen:

- allgemeine Haushaltsrücklage 20.162,31 Euro
- gesetzlich zweckgebundene Haushaltsrücklagen für 31.549,56 Euro

Im Ergebnishaushalt wurden folgende Haushaltsrücklagen zur Stärkung des Ergebnisses der laufenden Geschäftstätigkeit entnommen:

- allgemeine Haushaltsrücklage für Übertrag RL-Zinserträge 2020 an d. lfd. GT: 93,62 Euro

Somit verblieben Haushaltsrücklagen in der Höhe von 361.942,57 Euro.

5. Entwicklung der langfristigen Finanzschulden und Verbindlichkeiten

5.1. Neuaufnahme von langfristigen Finanzschulden

Es wurden im abgelaufenen Haushaltsjahr keine zusätzlichen Darlehen für investive Einzelvorhaben aufgenommen.

5.2. Tilgung von langfristigen Finanzschulden und Verbindlichkeiten

Die Finanzschulden aus Darlehen wurden plangemäß getilgt.

In nachstehender Tabelle sind die summierten Auszahlungen (Tilgung + Zinsen) für Finanzschulden dargestellt.

	RA 2021	RA 2022	VA 2023	RA 2023
Gesamtsumme:	136.065,63	146.872,94	186.000,00	185.895,29

6. Die eingetretenen und die voraussichtlichen Auswirkungen aus investiven Einzelvorhaben (Erträge, Betriebskosten, Personalaufwand, Finanzierungskosten udgl.)

Die Auswirkungen aus begonnenen und abgeschlossenen investiven Einzelvorhaben auf das Haushaltsjahr 2023 werden in folgender Tabelle zusammengefasst dargestellt:

Investives Einzelvorhaben	Ergebnishaushalt		Finanzierungshaushalt	
	jährliche Erträge	jährliche Aufwände	jährliche Einnahmen	jährliche Ausgaben
Regionales Bauamt		32.623,32		32.623,32
Summe		33.442,51		33.442,51

7. Beschreibung wesentlicher finanzieller Auswirkungen, welche weder im aktuell zu erstellenden Rechnungsabschluss noch im geltenden Gemeindevoranschlag und im mittelfristigen Ergebnis- und Finanzplan enthalten sind

Sämtliche finanziellen Auswirkungen sind in den Rechenwerken der Gemeinde enthalten.

8. Beschreibung allfälliger Auswirkungen der Ergebnisse des abgelaufenen Haushaltsjahres auf das laufende Haushaltsjahr bzw. den mittelfristigen Ergebnis- und Finanzplan verbunden mit dem Vorschlag entsprechender Maßnahmen

Im mittelfristigen Ergebnis- und Finanzplan sind folgende Auswirkungen aus den im vergangenen Haushaltsjahr getroffenen Entscheidungen bereits enthalten:

- Die Gemeinden Lembach, Hörbich, Niederkappel und Hofkirchen haben im Jahr 2021 eine Bauamtskooperation gestartet. Die laufenden Kosten dieser Verwaltungsgemeinschaft,

belaufen sich für die Gemeinde Niederkappel auf rd. € 33.000 im Jahr und sind im Voranschlag sowie im MEFP vorgesehen.

- Die Gemeinde Niederkappel kooperiert mit den Gemeinden Lembach, Hörbich, und Putzleinsdorf im Bereich der Kleinkinderbetreuung. In der Gemeinde Lembach wurde daher im Juli 2022 die gemeinsame Krabbelstube in Betrieb genommen. Die jährliche Betriebskostenabrechnung erfolgt anhand der tatsächlichen Kinderanzahl pro Gemeinde. Die hierfür zu erwartenden Kosten sind im Voranschlag sowie im MEFP vorgesehen.

9. Beschreibung sich abzeichnender Entwicklungen (Verbesserungen, Belastungen), die sich in den folgenden Haushaltsjahren auf den Gemeindehaushalt auswirken können, wobei diese möglichst auch wertmäßig abzugrenzen sind – zudem sind Möglichkeiten zur Abfederung allfälliger negativer Auswirkungen aufzulegen.

- Eine der beiden Kindergartengruppen des Gemeindekindergartens ist derzeit in einem Provisorium (ehem. Schulwartwohnung) im Volksschulgebäude untergebracht. Mittelfristig braucht es eine dauerhafte Lösung, die voraussichtlich in einem Ausbau des bestehenden Kindergartens zu suchen sein wird. Durch ein größeres Gebäude sind höhere Betriebskosten zu erwarten. Das dann leerstehende Provisorium muss einer Nachnutzung zugeführt werden. Bislang gibt es aber weder konkretere Planungen, noch einen Grundsatzbeschluss des Gemeinderates.
- Die im Zuge der Finanzkrise 2010 durchgeführte Verlängerung der Darlehenslaufzeiten bei mehreren Kanalbaudarlehen von 25 auf 33 Jahre wird sich ab 2026 massiv auf die Höhe des Nettoschuldendienstes auswirken, da ab dann die Zuschüsse der KPC auslaufen, obwohl das Darlehen noch weitere 8 Jahre läuft. Für das Jahr 2024 ist eine Zusammenführung und Umschuldung bzw. Neuausschreibung der Darlehen geplant, um bessere Konditionen zu erzielen und diese Auswirkungen ein wenig abzufedern.

10. Weiterführende Informationen ...

Folgende Nachweise entfallen gem. § 47 Abs. 3 Oö. GHO, da keine entsprechenden Sachverhalte vorliegen:

- Einzelnachweis über Finanzschulden gemäß § 32 Abs. 3 (Anlage 6d)
- Liste der nicht bewerteten Kulturgüter (Anlage 6h)
- Leasingspiegel (Anlage 6i)
- Nachweis über mittelbare Beteiligungen der Gebietskörperschaft (Anlage 6k)
- Nachweis über verwaltete Einrichtungen (Anlage 6l)
- Nachweis über aktive Finanzinstrumente (Anlage 6m)
- Einzelnachweis über aktive Finanzinstrumente (Anlage 6n)
- Nachweis über derivative Finanzinstrumente ohne Grundgeschäft (Anlage 6o)
- Einzelnachweis über Risiken von Finanzinstrumenten (Anlage 6p)
- Anzahl der Ruhe- und Versorgungsgenussempfänger sowie pensionsbezogene Aufwendungen (Anlage 6s)
- Nachweis über gegebene Darlehen
- Rechnungsabschlüsse (Bilanzen und Erfolgsrechnungen) gem. § 47 Abs. 1 Z 6 Oö GHO

Gemeinde Niederkappel, am 26.03.2024

Der Bürgermeister:



Ergebnis der laufenden Geschäftstätigkeit

Finanzierungsrechnung	Rechnungsabschluss 2022		Voranschlag 2023		Rechnungsabschluss 2023	
	Einzahlung	Auszahlung	Einzahlung	Auszahlung	Einzahlung	Auszahlung
Operative Gebarung (MVAG 31/32)	2.327.511,21	2.269.294,01	2.601.100,00	2.561.900,00	2.787.791,93	2.633.386,07
Investive Gebarung (MVAG 33/34)	250.519,59	280.497,12	272.400,00	213.500,00	209.083,26	205.471,32
Finanzierungstätigkeit (MVAG 35/36)	0,00	133.524,53	0,00	107.100,00	0,00	107.046,83
Voranschlagsunwirksame Gebarung (MVAG 41/42)	685.329,88	669.053,19	0,00	0,00	793.080,11	728.999,20
Zwischensumme	3.263.360,68	3.352.368,85	2.873.500,00	2.882.500,00	3.789.955,30	3.674.903,42
- abzüglich investive Einzelvorhaben (Code 1, 3-5)	315.901,17	395.690,80	472.600,00	481.600,00	463.038,21	466.520,85
- abzüglich Voranschlagsunwirksame Gebarung	685.329,88	669.053,19	0,00	0,00	793.080,11	728.999,20
Summe	2.262.129,63	2.287.624,86	2.400.900,00	2.400.900,00	2.533.836,98	2.479.383,37
Ergebnis der laufenden Geschäftstätigkeit		- 25.495,23	+ 0,00		+ 54.453,61	

Ergebnis der laufenden Geschäftstätigkeit

Finanzierungsrechnung	Rechnungsabschluss 2022		Voranschlag 2023		Rechnungsabschluss 2023	
	Einzahlung	Auszahlung	Einzahlung	Auszahlung	Einzahlung	Auszahlung
Operative Gebarung (MVAG 31/32)	2.327.511,21	2.269.294,01	2.601.100,00	2.561.900,00	2.787.791,93	2.633.386,07
Investive Gebarung (MVAG 33/34)	250.519,59	280.497,12	272.400,00	213.500,00	209.083,26	205.471,32
Finanzierungstätigkeit (MVAG 35/36)	0,00	133.524,53	0,00	107.100,00	0,00	107.046,83
Voranschlagsunwirksame Gebarung (MVAG 41/42)	685.329,88	669.053,19	0,00	0,00	793.080,11	728.999,20
Zwischensumme	3.263.360,68	3.352.368,85	2.873.500,00	2.882.500,00	3.789.955,30	3.674.903,42
- abzüglich investive Einzelvorhaben (Code 1, 3-5)	315.901,17	395.690,80	472.600,00	481.600,00	463.038,21	466.520,85
- abzüglich Voranschlagsunwirksame Gebarung	685.329,88	669.053,19	0,00	0,00	793.080,11	728.999,20
Summe	2.262.129,63	2.287.624,86	2.400.900,00	2.400.900,00	2.533.836,98	2.479.383,37
Ergebnis der laufenden Geschäftstätigkeit		- 25.495,23	+ 0,00		+ 54.453,61	
Rücklagen			Entnahmen	Zuweisungen	Entnahmen	Zuweisungen
Gesamt (MVAG 2301/2401)			50.600,00	26.600,00	51.711,87	156.198,31
- abzüglich Rücklagen bei Einzelvorhaben (Code 1, 3-5)			50.600,00	26.600,00	51.618,25	101.651,08
- abzüglich Rücklagen bei inneren Darlehen (Ansatz 912001 - 912009)			0,00	0,00	0,00	0,00
Rücklagenbewegungen aus der lfd. Geschäftstätigkeit			0,00	0,00	93,62	54.547,23
Ergebnis der laufenden Geschäftstätigkeit nach Berücksichtigung der Rücklagenbewegungen aus der lfd. Geschäftstätigkeit			+ 0,00		+ 0,00	

Nachweis über das nachhaltige Haushaltsgleichgewicht

Position	RA 2020 Summe/Saldo	RA 2021 Summe/Saldo	RA 2022 Summe/Saldo	VA 2023 Summe/Saldo	RA 2023 Summe/Saldo
Ergebnis der laufenden Geschäftstätigkeit	-19.147,81	-2.341,80	-25.495,23	0,00	54.453,61
Finanzierungshaushalt					
SA5 Geldfluss aus der voranschlagswirksamen Gebarung	-41.360,45	79.560,31	-105.284,86	-9.000,00	50.970,97
SA7 Veränderung an liquiden Mitteln (Saldo 5 + Saldo 6)	-48.334,72	72.663,25	-89.008,17		115.051,88
Endbestand an liquiden Mitteln (MVAG 115 zum 31.12.)	278.809,70	351.472,95	262.464,78		377.516,66
davon Zahlungsmittelreserven (MVAG 1152 zum 31.12.)	332.827,26	330.046,59	283.024,96		310.180,16
Ergebnishaushalt					
Saldo 0 (Nettoergebnis 21 - 22)	-28.257,28	-8.318,19	-115.252,81	-124.500,00	-1.484,93
Vermögenshaushalt					
C Nettovermögen (Ausgleichsposten)	3.428.811,85	3.420.493,66	3.305.240,85		3.303.755,92

Position	VA 2024 Summe/Saldo	Plan 2025 Summe/Saldo	Plan 2026 Summe/Saldo	Plan 2027 Summe/Saldo	Plan 2028 Summe/Saldo
Ergebnis der laufenden Geschäftstätigkeit	0,00	-318.400,00	-342.400,00	-379.800,00	-460.500,00
Finanzierungshaushalt					
SA5 Geldfluss aus der voranschlagswirksamen Gebarung	-156.300,00	-265.200,00	-334.200,00	-469.400,00	-409.100,00
Ergebnishaushalt					
Saldo 0 (Nettoergebnis 21 - 22)	-179.600,00	-337.400,00	-352.100,00	-369.400,00	-407.400,00

Nachweis der liquiden Mittel (Kassenbestand)

ZW	Code	Konto	Bezeichnung	IBAN	Stand 31.12.2022	Einzahlungen 2023	Auszahlungen 2023	Stand 31.12.2023	Auszug Nr.	Datum
3	1151	200003	Bar		111,84	2.935,85	2.382,04	665,65		
			Bar		111,84	2.935,85	2.382,04	665,65		
4	1151	210004	Rb Donau-Ameisberg	AT68 3407 5000 0441 1005	-20.672,02	3.070.707,18	3.035.313,96	14.721,20	2023/00245	29.12.2023
			Bankkonto		-20.672,02	3.070.707,18	3.035.313,96	14.721,20		
1	1151	906001	Umbuchung		0,00	131.875,20	131.875,20	0,00		
2	1151	906002	Verrechnung		0,00	924.624,15	872.674,50	51.949,65		
			Verrechnung		0,00	1.056.499,35	1.004.549,70	51.949,65		
24	1152	295020	Allgemeine Rücklage	AT92 3407 5900 0441 1005	118.701,09	179.833,00	145.637,52	152.896,57	2023/00008	29.12.2023
20	1152	294020	Rücklage Wasser	AT39 3407 5901 0441 1005	26.220,87	26.000,00	26.000,00	26.220,87	2023/00005	29.12.2023
21	1152	294021	Rücklage Kanal	AT83 3407 5902 0441 1005	118.823,22	138.666,03	127.871,99	129.617,26	2023/00007	29.12.2023
22	1152	294022	Rücklage Straße	AT30 3407 5903 0441 1005	19.279,78	22.843,25	40.677,57	1.445,46	2023/00005	29.12.2023
			Zahlungsmittelreserve		283.024,96	367.342,28	340.187,08	310.180,16		
			Gesamtsumme		262.464,78	4.497.484,66	4.382.432,78	377.516,66		

		Stand 31.12.2022	Stand 31.12.2023	Veränderung
1151	Kassa, Bankguthaben, Schecks	111,84	67.336,50	67.224,66
1152	Zahlungsmittelreserven	283.024,96	310.180,16	27.155,20
	Zahlungsmittelreserven für zweckgebundene Haushaltsrücklagen	164.323,87	157.283,59	-7.040,28
	294020 Rücklage Wasser (ZW 20)	26.220,87	26.220,87	0,00
	294021 Rücklage Kanal (ZW 21)	118.823,22	129.617,26	10.794,04
	294022 Rücklage Straße (ZW 22)	19.279,78	1.445,46	-17.834,32
	Zahlungsmittelreserven für allgemeine Haushaltsrücklagen	118.701,09	152.896,57	34.195,48
	295020 Allgemeine Haushaltsrücklage (ZW 24)	118.701,09	152.896,57	34.195,48
B.III	Gesamtsumme liquide Mittel	283.136,80	377.516,66	94.379,86
1511	Kurzfristige Finanzschulden	20.672,02	0,00	-20.672,02
F.I.1	Kurzfristige Finanzschulden	20.672,02	0,00	-20.672,02

ZW	Code	Konto	Bezeichnung	IBAN	Stand 31.12.2022	Einzahlungen 2023	Auszahlungen 2023	Stand 31.12.2023	Auszug Nr.	Datum
-----------	-------------	--------------	--------------------	-------------	-----------------------------	------------------------------	------------------------------	-----------------------------	-------------------	--------------

Der vorliegende Rechnungsabschluss enthält alle im Rechnungszeitraum erfolgten Gebarungen. Er stimmt mit den Belegen und Aufzeichnungen in den Rechnungsbüchern überein. Die ausgewiesenen buchmäßigen Bestände stimmen mit den tatsächlich vorhandenen Bargeldbeständen und Bankbeständen überein.

Der Bürgermeister

Der Kassenführer:

Wögerbauer Josef

Ing. Paster Daniel

Ergebnishaushalt Gesamt 1. und 2. Ebene (Anlage 1a)
- bereinigt um interne Vergütungen

MVAG	Mittelverwendungs- und aufbringungsgruppen (1. und 2. Ebene)	RA 2023	VA 2023	RA - VA
211	Erträge aus der operativen Verwaltungstätigkeit	1.645.307,00	1.559.300,00	86.007,00
2111	Erträge aus eigenen Abgaben	261.618,38	229.500,00	32.118,38
2112	Erträge aus Ertragsanteilen	1.015.904,58	1.014.000,00	1.904,58
2113	Erträge aus Gebühren	193.404,27	189.800,00	3.604,27
2114	Erträge aus Leistungen	39.428,28	40.900,00	-1.471,72
2115	Erträge aus Besitz und wirtschaftlicher Tätigkeit	2.391,17	2.100,00	291,17
2116	Erträge aus Veräußerung und sonstige Erträge	121.504,81	83.000,00	38.504,81
2117	Nicht finanzierungswirksame operative Erträge	11.055,51	0,00	11.055,51
212	Erträge aus Transfers	1.296.934,77	1.217.200,00	79.734,77
2121	Transferertrag von Trägern des öffentlichen Rechts	960.247,95	891.700,00	68.547,95
2122	Transferertrag von Beteiligungen	0,00	0,00	0,00
2123	Transferertrag von Unternehmen (mit Finanzunternehmen)	0,00	0,00	0,00
2124	Transferertrag von Haushalten und Organisationen ohne Erwerbscharakter	9.397,12	9.500,00	-102,88
2125	Transferertrag vom Ausland	0,00	0,00	0,00
2126	Investitions- und Tilgungszuschüsse zwischen Unternehmungen und Betrieben der Gebietskörperschaft und der Gebietskörperschaft	0,00	0,00	0,00
2127	Nicht finanzierungswirksamer Transferertrag	327.289,70	316.000,00	11.289,70
213	Finanzerträge	557,40	100,00	457,40
2131	Erträge aus Zinsen	557,40	100,00	457,40
2132	Erträge aus Zinsen aus derivativen Finanzinstrumenten ohne Grundgeschäft	0,00	0,00	0,00
2133	Erträge aus Gewinnentnahmen von marktbestimmten Betrieben	0,00	0,00	0,00
2134	Sonstige Finanzerträge	0,00	0,00	0,00
2135	Erträge aus Dividenden/Gewinnausschüttungen	0,00	0,00	0,00
2136	Sonstige nicht finanzierungswirksame Finanzerträge	0,00	0,00	0,00
21	Summe Erträge	2.942.799,17	2.776.600,00	166.199,17
221	Personalaufwand	614.921,99	594.200,00	20.721,99
2211	Personalaufwand (Bezüge, Nebengeb., Mehrleistungen)	451.269,32	449.200,00	2.069,32
2212	Gesetzlicher und freiwilliger Sozialaufwand	131.781,19	129.700,00	2.081,19
2213	Sonstiger Personalaufwand	2.664,03	3.300,00	-635,97
2214	Nicht finanzierungswirksamer Personalaufwand	29.207,45	12.000,00	17.207,45
222	Sachaufwand (ohne Transferaufwand)	1.426.530,77	1.393.600,00	32.930,77
2221	Gebrauchs- und Verbrauchsgüter, Handelswaren	69.800,68	66.200,00	3.600,68
2222	Verwaltungs- und Betriebsaufwand	109.178,82	117.700,00	-8.521,18
2223	Leasing- und Mietaufwand	2.133,86	2.000,00	133,86
2224	Instandhaltung	269.067,19	275.100,00	-6.032,81
2225	Sonstiger Sachaufwand	506.144,45	464.500,00	41.644,45
2226	Nicht finanzierungswirksamer Sachaufwand	470.205,77	468.100,00	2.105,77

MVAG	Mittelverwendungs- und aufbringungsgruppen (1. und 2. Ebene)	RA 2023	VA 2023	RA - VA
223	Transferaufwand (laufende Transfers und Kapitaltransfers)	821.615,09	832.300,00	-10.684,91
2231	Transferaufwand an Träger des öffentlichen Rechts	781.377,25	792.700,00	-11.322,75
2232	Transferaufwand an Beteiligungen	0,00	0,00	0,00
2233	Transferaufwand an Unternehmen (mit Finanzunternehmen)	16.193,92	16.200,00	-6,08
2234	Transferaufwand an Haushalte und Organisationen ohne Erwerbscharakter	24.043,92	23.400,00	643,92
2235	Transferaufwand an das Ausland	0,00	0,00	0,00
2236	Investitions- und Tilgungszuschüsse zwischen Unternehmungen und Betrieben der Gebietskörperschaft und der Gebietskörperschaft	0,00	0,00	0,00
2237	Nicht finanzierungswirksamer Transferaufwand	0,00	0,00	0,00
224	Finanzaufwand	81.216,25	81.000,00	216,25
2241	Zinsen aus Finanzschulden, Finanzierungsleasing, Forderungskauf und derivativen Finanzinstrumenten mit Grundgeschäft	78.848,46	78.900,00	-51,54
2242	Zinsen und sonstige Aufwendungen aus derivativen Finanzinstrumenten ohne Grundgeschäft	0,00	0,00	0,00
2243	Gewinnentnahmen von Unternehmungen und marktbestimmten Betrieben der Gebietskörperschaft (innerhalb der Gebietskörperschaft)	0,00	0,00	0,00
2244	Sonstiger Finanzaufwand	2.367,79	2.100,00	267,79
2245	Nicht finanzierungswirksamer Finanzaufwand	0,00	0,00	0,00
22	Summe Aufwendungen	2.944.284,10	2.901.100,00	43.184,10
SA0	Saldo (0) Nettoergebnis (21 - 22)	-1.484,93	-124.500,00	123.015,07
230	Entnahmen von Haushaltsrücklagen	51.711,87	50.600,00	1.111,87
2301	Entnahmen von Haushaltsrücklagen	51.711,87	50.600,00	1.111,87
240	Zuweisung an Haushaltsrücklagen	156.198,31	26.600,00	129.598,31
2401	Zuweisung an Haushaltsrücklagen	156.198,31	26.600,00	129.598,31
23	Summe Haushaltsrücklagen	-104.486,44	24.000,00	-128.486,44
SA00	Nettoergebnis nach Zuweisung und Entnahmen von Haushaltsrücklagen (Saldo 0 +/- SU23)	-105.971,37	-100.500,00	-5.471,37

Finanzierungshaushalt Gesamt 1. und 2. Ebene (Anlage 1b)
- bereinigt um interne Vergütungen

MVAG	Mittelverwendungs- und aufbringungsgruppen (1. und 2. Ebene)	RA 2023	VA 2023	RA - VA
311	Einzahlungen aus der operativen Verwaltungstätigkeit	1.626.353,27	1.558.800,00	67.553,27
3111	Einzahlungen aus eigenen Abgaben	260.937,24	229.500,00	31.437,24
3112	Einzahlungen aus Ertragsanteilen	1.015.904,58	1.014.000,00	1.904,58
3113	Einzahlungen aus Gebühren	193.404,27	189.800,00	3.604,27
3114	Einzahlungen aus Leistungen	39.221,20	40.900,00	-1.678,80
3115	Einzahlungen aus Besitz und wirtschaftlicher Tätigkeit	2.391,17	2.100,00	291,17
3116	Einzahlungen aus Veräußerung von geringwertigen Wirtschaftsgütern (GWG) und sonstige Einzahlungen	114.494,81	82.500,00	31.994,81
312	Einzahlungen aus Transfers (ohne Kapitaltransfers)	971.441,36	901.200,00	70.241,36
3121	Transferzahlungen von Trägern des öffentlichen Rechts	962.044,24	891.700,00	70.344,24
3122	Transferzahlungen von Beteiligungen	0,00	0,00	0,00
3123	Transferzahlungen von Unternehmen (inkl. Finanzunternehmen)	0,00	0,00	0,00
3124	Transferzahlungen von Haushalte und Organisationen ohne Erwerbscharakter	9.397,12	9.500,00	-102,88
3125	Transferzahlungen vom Ausland	0,00	0,00	0,00
3126	Investitions- und Tilgungszuschüsse zwischen Unternehmungen und Betrieben der Gebietskörperschaft und der Gebietskörperschaft	0,00	0,00	0,00
313	Einzahlungen aus Finanzerträgen	557,40	100,00	457,40
3131	Einzahlungen aus Zinserträgen	557,40	100,00	457,40
3133	Einzahlungen aus Gewinnentnahmen von marktbestimmten Betrieben	0,00	0,00	0,00
3134	Sonstige Einzahlungen aus Finanzerträgen	0,00	0,00	0,00
3135	Einzahlungen aus Dividenden/Gewinnausschüttungen	0,00	0,00	0,00
31	Summe Einzahlungen operative Gebarung	2.598.352,03	2.460.100,00	138.252,03
321	Auszahlungen aus Personalaufwand	585.714,54	582.200,00	3.514,54
3211	Auszahlungen für Personalaufwand Bezüge, Nebengebühren, und Mehrleistungsvergütungen)	451.269,32	449.200,00	2.069,32
3212	Auszahlungen für gesetzliche und freiwillige Sozialaufwendungen	131.781,19	129.700,00	2.081,19
3213	Auszahlungen aus sonstigem Personalaufwand	2.664,03	3.300,00	-635,97
322	Auszahlungen aus Sachaufwand (ohne Transferaufwand)	955.532,26	925.500,00	30.032,26
3221	Auszahlungen für Gebrauchs- und Verbrauchsgüter, Handelswaren	69.800,68	66.200,00	3.600,68
3222	Auszahlungen für Verwaltungs- und Betriebsaufwand	109.178,82	117.700,00	-8.521,18
3223	Auszahlungen für Leasing- und Mietaufwand	2.133,86	2.000,00	133,86
3224	Auszahlungen für Instandhaltung	269.067,19	275.100,00	-6.032,81
3225	Sonstige Auszahlungen aus Sachaufwand	505.351,71	464.500,00	40.851,71
323	Auszahlungen aus Transfers (ohne Kapitaltransfers)	821.483,12	832.200,00	-10.716,88
3231	Transferzahlungen an Träger des öffentlichen Rechts	781.245,28	792.600,00	-11.354,72
3232	Transferzahlungen an Beteiligungen	0,00	0,00	0,00
3233	Transferzahlungen an Unternehmen (inkl. Finanzunternehmen)	16.193,92	16.200,00	-6,08
3234	Transferzahlungen an Haushalte und Organisationen ohne Erwerbscharakter	24.043,92	23.400,00	643,92

MVAG	Mittelverwendungs- und aufbringungsgruppen (1. und 2. Ebene)	RA 2023	VA 2023	RA - VA
3235	Transferzahlungen an das Ausland	0,00	0,00	0,00
3236	Investitions- und Tilgungszuschüsse zwischen Unternehmungen und Betrieben der Gebietskörperschaft und der Gebietskörperschaft	0,00	0,00	0,00
324	Auszahlungen aus Finanzaufwand	81.216,25	81.000,00	216,25
3241	Auszahlungen für Zinsaufwand, für Finanzierungsleasing, für Forderungskauf, für Finanzschulden und derivative Finanzinstrumente	78.848,46	78.900,00	-51,54
3242	Auszahlungen für Zinsen aus derivativen Finanzinstrumenten ohne Grundgeschäft	0,00	0,00	0,00
3243	Auszahlung aus Gewinnentnahmen von marktbestimmten Betrieben	0,00	0,00	0,00
3244	Sonstige Auszahlungen aus Finanzaufwendungen	2.367,79	2.100,00	267,79
32	Summe Auszahlungen operative Gebarung	2.443.946,17	2.420.900,00	23.046,17
SA1	Saldo (1) Geldfluss aus der Operativen Gebarung (31 – 32)	154.405,86	39.200,00	115.205,86
331	Einzahlungen aus der Investitionstätigkeit	7.010,00	500,00	6.510,00
3311	Einzahlungen aus der Veräußerung von immateriellem Vermögen	0,00	0,00	0,00
3312	Einzahlungen aus der Veräußerung von Grundstücken und Grundstückseinrichtungen	0,00	500,00	-500,00
3313	Einzahlungen aus der Veräußerung von Gebäuden und Bauten	0,00	0,00	0,00
3314	Einzahlungen aus der Veräußerung von technischen Anlagen, Fahrzeuge und Maschinen	7.010,00	0,00	7.010,00
3315	Einzahlungen aus der Veräußerung von Amts-, Betriebs- und Geschäftsausstattung	0,00	0,00	0,00
3316	Einzahlungen aus der Veräußerung von Kulturgütern	0,00	0,00	0,00
3317	Einzahlungen aus der Veräußerung von Beteiligungen	0,00	0,00	0,00
332	Einzahlungen aus der Rückzahlung von Darlehen sowie gewährten Vorschüssen	0,00	0,00	0,00
3321	Einzahlungen aus Darlehen an Träger des öffentlichen Rechts	0,00	0,00	0,00
3322	Einzahlungen aus Darlehen an Beteiligungen	0,00	0,00	0,00
3323	Einzahlungen aus Darlehen an Unternehmen und Haushalte	0,00	0,00	0,00
3325	Einzahlungen aus Vorschüssen und Anzahlungen	0,00	0,00	0,00
333	Einzahlungen aus Kapitaltransfers	202.073,26	271.900,00	-69.826,74
3331	Kapitaltransferzahlungen von Trägern des öffentlichen Rechts	178.388,00	252.800,00	-74.412,00
3332	Kapitaltransferzahlungen von Beteiligungen	0,00	0,00	0,00
3333	Kapitaltransferzahlungen von Unternehmen	0,00	0,00	0,00
3334	Kapitaltransferzahlungen von Haushalten und Organisationen ohne Erwerbscharakter	23.685,26	19.100,00	4.585,26
3335	Kapitaltransferzahlungen vom Ausland	0,00	0,00	0,00
33	Summe Einzahlungen investive Gebarung	209.083,26	272.400,00	-63.316,74
341	Auszahlungen aus der Investitionstätigkeit	205.339,35	213.400,00	-8.060,65
3411	Auszahlungen für den Erwerb von immateriellem Vermögen	0,00	0,00	0,00
3412	Auszahlungen für den Erwerb von Grundstücken und Grundstückseinrichtungen	196.358,78	204.400,00	-8.041,22
3413	Auszahlungen für den Erwerb von Gebäuden und Bauten	0,00	0,00	0,00
3414	Auszahlungen für den Erwerb von technischen Anlagen, Fahrzeuge und Maschinen	1.293,97	0,00	1.293,97

MVAG	Mittelverwendungs- und aufbringungsgruppen (1. und 2. Ebene)	RA 2023	VA 2023	RA - VA
3415	Auszahlungen für den Erwerb von Amts-, Betriebs- und Geschäftsausstattung	7.686,60	9.000,00	-1.313,40
3416	Auszahlungen für den Erwerb von Kulturgütern	0,00	0,00	0,00
3417	Auszahlungen für den Erwerb von Beteiligungen	0,00	0,00	0,00
342	Auszahlungen von gewährten Darlehen sowie gewährten Vorschüssen	0,00	0,00	0,00
3421	Auszahlung von Darlehen an Träger des öffentlichen Rechts	0,00	0,00	0,00
3422	Auszahlung von Darlehen an Beteiligungen	0,00	0,00	0,00
3423	Auszahlung von Darlehen an Unternehmen und Haushalte	0,00	0,00	0,00
3425	Auszahlungen von Vorschüssen und Anzahlungen	0,00	0,00	0,00
343	Auszahlungen aus Kapitaltransfers	131,97	100,00	31,97
3431	Kapitaltransferzahlungen an Träger des öffentlichen Rechts	131,97	100,00	31,97
3432	Kapitaltransferzahlungen an Beteiligungen	0,00	0,00	0,00
3433	Kapitaltransferzahlungen an Unternehmen (Finanzunternehmen)	0,00	0,00	0,00
3434	Kapitaltransferzahlungen an Haushalte und Organisationen ohne Erwerbscharakter	0,00	0,00	0,00
3435	Kapitaltransferzahlungen an das Ausland	0,00	0,00	0,00
34	Summe Auszahlungen investive Gebarung	205.471,32	213.500,00	-8.028,68
SA2	Saldo (2) Geldfluss aus der Investiven Gebarung (33 – 34)	3.611,94	58.900,00	-55.288,06
SA3	Saldo (3) Nettofinanzierungssaldo (Saldo 1 + Saldo 2)	158.017,80	98.100,00	59.917,80
351	Einzahlungen aus der Aufnahme von Finanzschulden	0,00	0,00	0,00
3511	Einzahlungen aus empfangenen Darlehen von öffentlichen Körperschaften und Rechtsträgern	0,00	0,00	0,00
3512	Einzahlungen aus empfangenen Darlehen von Beteiligungen	0,00	0,00	0,00
3513	Einzahlungen aus empfangenen Darlehen von Unternehmen und privaten Haushalten	0,00	0,00	0,00
3514	Einzahlungen aus Finanzschulden (Finanzunternehmen)	0,00	0,00	0,00
353	Einzahlungen infolge eines Kapitaltausch bei derivativen Finanzinstrumenten mit Grundgeschäft	0,00	0,00	0,00
3530	Einzahlungen infolge eines Kapitaltausch bei derivativen Finanzinstrumenten mit Grundgeschäft	0,00	0,00	0,00
355	Einzahlungen aus dem Abgang von Finanzinstrumenten	0,00	0,00	0,00
3550	Einzahlungen aus dem Abgang von Finanzinstrumenten	0,00	0,00	0,00
35	Summe Einzahlungen aus der Finanzierungstätigkeit	0,00	0,00	0,00
361	Auszahlungen aus der Tilgung von Finanzschulden	107.046,83	107.100,00	-53,17
3611	Auszahlungen aus empfangenen Darlehen von öffentlichen Körperschaften und Rechtsträgern	0,00	0,00	0,00
3612	Auszahlungen aus empfangenen Darlehen von Beteiligungen	0,00	0,00	0,00
3613	Auszahlungen aus empfangenen Darlehen von Unternehmen und privaten Haushalten	0,00	0,00	0,00
3614	Auszahlungen aus Finanzschulden	107.046,83	107.100,00	-53,17

MVAG	Mittelverwendungs- und aufbringungsgruppen (1. und 2. Ebene)	RA 2023	VA 2023	RA - VA
3615	Auszahlung aus der Rückzahlung von Leasingverbindlichkeiten	0,00	0,00	0,00
363	Auszahlungen infolge eines Kapitaltausch bei derivativen Finanzinstrumenten mit Grundgeschäft	0,00	0,00	0,00
3630	Auszahlungen infolge eines Kapitaltausch bei derivativen Finanzinstrumenten mit Grundgeschäft	0,00	0,00	0,00
365	Auszahlungen für den Erwerb von Finanzinstrumenten	0,00	0,00	0,00
3650	Auszahlungen für den Erwerb von Finanzinstrumenten	0,00	0,00	0,00
36	Summe Auszahlungen aus der Finanzierungstätigkeit	107.046,83	107.100,00	-53,17
SA4	Saldo (4) Geldfluss aus der Finanzierungstätigkeit (35 – 36)	-107.046,83	-107.100,00	53,17
SA5	Saldo (5) Geldfluss aus der voranschlagswirksamen Gebarung (Saldo 3 + Saldo 4)	50.970,97	-9.000,00	59.970,97
411	Einzahlungen aus nicht voranschlagswirksamen Forderungen	33.269,14		
4110	Einzahlungen aus nicht voranschlagswirksamen Forderungen	33.269,14		
412	Einzahlungen aus nicht voranschlagswirksamen Verbindlichkeiten	759.810,97		
4120	Einzahlungen aus nicht voranschlagswirksamen Verbindlichkeiten	759.810,97		
413	Einzahlungen aus der Aufnahme von zur Kassenstärkung eingegangenen Geldverbindlichkeiten (Barvorlagen)	0,00		
4130	Einzahlungen aus der Aufnahme von zur Kassenstärkung eingegangenen Geldverbindlichkeiten (Barvorlagen)	0,00		
41	Summe Einzahlungen aus der nicht voranschlagswirksamen Gebarung	793.080,11		
421	Auszahlungen aus nicht voranschlagswirksamen Forderungen	37.137,14		
4210	Auszahlungen aus nicht voranschlagswirksamen Forderungen	37.137,14		
422	Auszahlungen aus nicht voranschlagswirksamen Verbindlichkeiten	691.862,06		
4220	Auszahlungen aus nicht voranschlagswirksamen Verbindlichkeiten	691.862,06		
423	Auszahlungen zur Tilgung von zur Kassenstärkung eingegangenen Geldverbindlichkeiten (Barvorlagen)	0,00		
4230	Auszahlungen zur Tilgung von zur Kassenstärkung eingegangenen Geldverbindlichkeiten (Barvorlagen)	0,00		
42	Summe Auszahlungen aus der nicht voranschlagswirksamen Gebarung	728.999,20		
SA6	Geldfluss aus der nicht voranschlagswirksamen Gebarung	64.080,91		
SA7	Veränderung an Liquiden Mitteln (Saldo 5 + Saldo 6)	115.051,88		
	Anfangsbestand liquide Mittel (115 zum 31.12.2022)	262.464,78		
	Endbestand liquide Mittel (115 zum 31.12.2023)	377.516,66		
	davon Zahlungsmittelreserven (1152 zum 31.12.2023)	310.180,16		

Ergebnishaushalt Gesamt 1. und 2. Ebene (Anlage 1a)
- interne Vergütungen enthalten

MVAG	Mittelverwendungs- und aufbringungsgruppen (1. und 2. Ebene)	RA 2023	VA 2023	RA - VA
211	Erträge aus der operativen Verwaltungstätigkeit	1.834.746,90	1.700.300,00	134.446,90
2111	Erträge aus eigenen Abgaben	261.618,38	229.500,00	32.118,38
2112	Erträge aus Ertragsanteilen	1.015.904,58	1.014.000,00	1.904,58
2113	Erträge aus Gebühren	193.404,27	189.800,00	3.604,27
2114	Erträge aus Leistungen	228.868,18	181.900,00	46.968,18
2115	Erträge aus Besitz und wirtschaftlicher Tätigkeit	2.391,17	2.100,00	291,17
2116	Erträge aus Veräußerung und sonstige Erträge	121.504,81	83.000,00	38.504,81
2117	Nicht finanzierungswirksame operative Erträge	11.055,51	0,00	11.055,51
212	Erträge aus Transfers	1.296.934,77	1.217.200,00	79.734,77
2121	Transferertrag von Trägern des öffentlichen Rechts	960.247,95	891.700,00	68.547,95
2122	Transferertrag von Beteiligungen	0,00	0,00	0,00
2123	Transferertrag von Unternehmen (mit Finanzunternehmen)	0,00	0,00	0,00
2124	Transferertrag von Haushalten und Organisationen ohne Erwerbscharakter	9.397,12	9.500,00	-102,88
2125	Transferertrag vom Ausland	0,00	0,00	0,00
2126	Investitions- und Tilgungszuschüsse zwischen Unternehmungen und Betrieben der Gebietskörperschaft und der Gebietskörperschaft	0,00	0,00	0,00
2127	Nicht finanzierungswirksamer Transferertrag	327.289,70	316.000,00	11.289,70
213	Finanzerträge	557,40	100,00	457,40
2131	Erträge aus Zinsen	557,40	100,00	457,40
2132	Erträge aus Zinsen aus derivativen Finanzinstrumenten ohne Grundgeschäft	0,00	0,00	0,00
2133	Erträge aus Gewinnentnahmen von marktbestimmten Betrieben	0,00	0,00	0,00
2134	Sonstige Finanzerträge	0,00	0,00	0,00
2135	Erträge aus Dividenden/Gewinnausschüttungen	0,00	0,00	0,00
2136	Sonstige nicht finanzierungswirksame Finanzerträge	0,00	0,00	0,00
21	Summe Erträge	3.132.239,07	2.917.600,00	214.639,07
221	Personalaufwand	614.921,99	594.200,00	20.721,99
2211	Personalaufwand (Bezüge, Nebengeb., Mehrleistungen)	451.269,32	449.200,00	2.069,32
2212	Gesetzlicher und freiwilliger Sozialaufwand	131.781,19	129.700,00	2.081,19
2213	Sonstiger Personalaufwand	2.664,03	3.300,00	-635,97
2214	Nicht finanzierungswirksamer Personalaufwand	29.207,45	12.000,00	17.207,45
222	Sachaufwand (ohne Transferaufwand)	1.615.970,67	1.534.600,00	81.370,67
2221	Gebrauchs- und Verbrauchsgüter, Handelswaren	69.800,68	66.200,00	3.600,68
2222	Verwaltungs- und Betriebsaufwand	109.178,82	117.700,00	-8.521,18
2223	Leasing- und Mietaufwand	2.133,86	2.000,00	133,86
2224	Instandhaltung	269.067,19	275.100,00	-6.032,81
2225	Sonstiger Sachaufwand	695.584,35	605.500,00	90.084,35
2226	Nicht finanzierungswirksamer Sachaufwand	470.205,77	468.100,00	2.105,77

MVAG	Mittelverwendungs- und aufbringungsgruppen (1. und 2. Ebene)	RA 2023	VA 2023	RA - VA
223	Transferaufwand (laufende Transfers und Kapitaltransfers)	821.615,09	832.300,00	-10.684,91
2231	Transferaufwand an Träger des öffentlichen Rechts	781.377,25	792.700,00	-11.322,75
2232	Transferaufwand an Beteiligungen	0,00	0,00	0,00
2233	Transferaufwand an Unternehmen (mit Finanzunternehmen)	16.193,92	16.200,00	-6,08
2234	Transferaufwand an Haushalte und Organisationen ohne Erwerbscharakter	24.043,92	23.400,00	643,92
2235	Transferaufwand an das Ausland	0,00	0,00	0,00
2236	Investitions- und Tilgungszuschüsse zwischen Unternehmungen und Betrieben der Gebietskörperschaft und der Gebietskörperschaft	0,00	0,00	0,00
2237	Nicht finanzierungswirksamer Transferaufwand	0,00	0,00	0,00
224	Finanzaufwand	81.216,25	81.000,00	216,25
2241	Zinsen aus Finanzschulden, Finanzierungsleasing, Forderungskauf und derivativen Finanzinstrumenten mit Grundgeschäft	78.848,46	78.900,00	-51,54
2242	Zinsen und sonstige Aufwendungen aus derivativen Finanzinstrumenten ohne Grundgeschäft	0,00	0,00	0,00
2243	Gewinnentnahmen von Unternehmungen und marktbestimmten Betrieben der Gebietskörperschaft (innerhalb der Gebietskörperschaft)	0,00	0,00	0,00
2244	Sonstiger Finanzaufwand	2.367,79	2.100,00	267,79
2245	Nicht finanzierungswirksamer Finanzaufwand	0,00	0,00	0,00
22	Summe Aufwendungen	3.133.724,00	3.042.100,00	91.624,00
SA0	Saldo (0) Nettoergebnis (21 - 22)	-1.484,93	-124.500,00	123.015,07
230	Entnahmen von Haushaltsrücklagen	51.711,87	50.600,00	1.111,87
2301	Entnahmen von Haushaltsrücklagen	51.711,87	50.600,00	1.111,87
240	Zuweisung an Haushaltsrücklagen	156.198,31	26.600,00	129.598,31
2401	Zuweisung an Haushaltsrücklagen	156.198,31	26.600,00	129.598,31
23	Summe Haushaltsrücklagen	-104.486,44	24.000,00	-128.486,44
SA00	Nettoergebnis nach Zuweisung und Entnahmen von Haushaltsrücklagen (Saldo 0 +/- SU23)	-105.971,37	-100.500,00	-5.471,37

Finanzierungshaushalt Gesamt 1. und 2. Ebene (Anlage 1b)
- interne Vergütungen enthalten

MVAG	Mittelverwendungs- und aufbringungsgruppen (1. und 2. Ebene)	RA 2023	VA 2023	RA - VA
311	Einzahlungen aus der operativen Verwaltungstätigkeit	1.815.793,17	1.699.800,00	115.993,17
3111	Einzahlungen aus eigenen Abgaben	260.937,24	229.500,00	31.437,24
3112	Einzahlungen aus Ertragsanteilen	1.015.904,58	1.014.000,00	1.904,58
3113	Einzahlungen aus Gebühren	193.404,27	189.800,00	3.604,27
3114	Einzahlungen aus Leistungen	228.661,10	181.900,00	46.761,10
3115	Einzahlungen aus Besitz und wirtschaftlicher Tätigkeit	2.391,17	2.100,00	291,17
3116	Einzahlungen aus Veräußerung von geringwertigen Wirtschaftsgütern (GWG) und sonstige Einzahlungen	114.494,81	82.500,00	31.994,81
312	Einzahlungen aus Transfers (ohne Kapitaltransfers)	971.441,36	901.200,00	70.241,36
3121	Transferzahlungen von Trägern des öffentlichen Rechts	962.044,24	891.700,00	70.344,24
3122	Transferzahlungen von Beteiligungen	0,00	0,00	0,00
3123	Transferzahlungen von Unternehmen (inkl. Finanzunternehmen)	0,00	0,00	0,00
3124	Transferzahlungen von Haushalte und Organisationen ohne Erwerbscharakter	9.397,12	9.500,00	-102,88
3125	Transferzahlungen vom Ausland	0,00	0,00	0,00
3126	Investitions- und Tilgungszuschüsse zwischen Unternehmungen und Betrieben der Gebietskörperschaft und der Gebietskörperschaft	0,00	0,00	0,00
313	Einzahlungen aus Finanzerträgen	557,40	100,00	457,40
3131	Einzahlungen aus Zinserträgen	557,40	100,00	457,40
3133	Einzahlungen aus Gewinnentnahmen von marktbestimmten Betrieben	0,00	0,00	0,00
3134	Sonstige Einzahlungen aus Finanzerträgen	0,00	0,00	0,00
3135	Einzahlungen aus Dividenden/Gewinnausschüttungen	0,00	0,00	0,00
31	Summe Einzahlungen operative Gebarung	2.787.791,93	2.601.100,00	186.691,93
321	Auszahlungen aus Personalaufwand	585.714,54	582.200,00	3.514,54
3211	Auszahlungen für Personalaufwand Bezüge, Nebengebühren, und Mehrleistungsvergütungen)	451.269,32	449.200,00	2.069,32
3212	Auszahlungen für gesetzliche und freiwillige Sozialaufwendungen	131.781,19	129.700,00	2.081,19
3213	Auszahlungen aus sonstigem Personalaufwand	2.664,03	3.300,00	-635,97
322	Auszahlungen aus Sachaufwand (ohne Transferaufwand)	1.144.972,16	1.066.500,00	78.472,16
3221	Auszahlungen für Gebrauchs- und Verbrauchsgüter, Handelswaren	69.800,68	66.200,00	3.600,68
3222	Auszahlungen für Verwaltungs- und Betriebsaufwand	109.178,82	117.700,00	-8.521,18
3223	Auszahlungen für Leasing- und Mietaufwand	2.133,86	2.000,00	133,86
3224	Auszahlungen für Instandhaltung	269.067,19	275.100,00	-6.032,81
3225	Sonstige Auszahlungen aus Sachaufwand	694.791,61	605.500,00	89.291,61
323	Auszahlungen aus Transfers (ohne Kapitaltransfers)	821.483,12	832.200,00	-10.716,88
3231	Transferzahlungen an Träger des öffentlichen Rechts	781.245,28	792.600,00	-11.354,72
3232	Transferzahlungen an Beteiligungen	0,00	0,00	0,00
3233	Transferzahlungen an Unternehmen (inkl. Finanzunternehmen)	16.193,92	16.200,00	-6,08
3234	Transferzahlungen an Haushalte und Organisationen ohne Erwerbscharakter	24.043,92	23.400,00	643,92

MVAG	Mittelverwendungs- und aufbringungsgruppen (1. und 2. Ebene)	RA 2023	VA 2023	RA - VA
3235	Transferzahlungen an das Ausland	0,00	0,00	0,00
3236	Investitions- und Tilgungszuschüsse zwischen Unternehmungen und Betrieben der Gebietskörperschaft und der Gebietskörperschaft	0,00	0,00	0,00
324	Auszahlungen aus Finanzaufwand	81.216,25	81.000,00	216,25
3241	Auszahlungen für Zinsaufwand, für Finanzierungsleasing, für Forderungskauf, für Finanzschulden und derivative Finanzinstrumente	78.848,46	78.900,00	-51,54
3242	Auszahlungen für Zinsen aus derivativen Finanzinstrumenten ohne Grundgeschäft	0,00	0,00	0,00
3243	Auszahlung aus Gewinnentnahmen von marktbestimmten Betrieben	0,00	0,00	0,00
3244	Sonstige Auszahlungen aus Finanzaufwendungen	2.367,79	2.100,00	267,79
32	Summe Auszahlungen operative Gebarung	2.633.386,07	2.561.900,00	71.486,07
SA1	Saldo (1) Geldfluss aus der Operativen Gebarung (31 – 32)	154.405,86	39.200,00	115.205,86
331	Einzahlungen aus der Investitionstätigkeit	7.010,00	500,00	6.510,00
3311	Einzahlungen aus der Veräußerung von immateriellem Vermögen	0,00	0,00	0,00
3312	Einzahlungen aus der Veräußerung von Grundstücken und Grundstückseinrichtungen	0,00	500,00	-500,00
3313	Einzahlungen aus der Veräußerung von Gebäuden und Bauten	0,00	0,00	0,00
3314	Einzahlungen aus der Veräußerung von technischen Anlagen, Fahrzeuge und Maschinen	7.010,00	0,00	7.010,00
3315	Einzahlungen aus der Veräußerung von Amts-, Betriebs- und Geschäftsausstattung	0,00	0,00	0,00
3316	Einzahlungen aus der Veräußerung von Kulturgütern	0,00	0,00	0,00
3317	Einzahlungen aus der Veräußerung von Beteiligungen	0,00	0,00	0,00
332	Einzahlungen aus der Rückzahlung von Darlehen sowie gewährten Vorschüssen	0,00	0,00	0,00
3321	Einzahlungen aus Darlehen an Träger des öffentlichen Rechts	0,00	0,00	0,00
3322	Einzahlungen aus Darlehen an Beteiligungen	0,00	0,00	0,00
3323	Einzahlungen aus Darlehen an Unternehmen und Haushalte	0,00	0,00	0,00
3325	Einzahlungen aus Vorschüssen und Anzahlungen	0,00	0,00	0,00
333	Einzahlungen aus Kapitaltransfers	202.073,26	271.900,00	-69.826,74
3331	Kapitaltransferzahlungen von Trägern des öffentlichen Rechts	178.388,00	252.800,00	-74.412,00
3332	Kapitaltransferzahlungen von Beteiligungen	0,00	0,00	0,00
3333	Kapitaltransferzahlungen von Unternehmen	0,00	0,00	0,00
3334	Kapitaltransferzahlungen von Haushalten und Organisationen ohne Erwerbscharakter	23.685,26	19.100,00	4.585,26
3335	Kapitaltransferzahlungen vom Ausland	0,00	0,00	0,00
33	Summe Einzahlungen investive Gebarung	209.083,26	272.400,00	-63.316,74
341	Auszahlungen aus der Investitionstätigkeit	205.339,35	213.400,00	-8.060,65
3411	Auszahlungen für den Erwerb von immateriellem Vermögen	0,00	0,00	0,00
3412	Auszahlungen für den Erwerb von Grundstücken und Grundstückseinrichtungen	196.358,78	204.400,00	-8.041,22
3413	Auszahlungen für den Erwerb von Gebäuden und Bauten	0,00	0,00	0,00
3414	Auszahlungen für den Erwerb von technischen Anlagen, Fahrzeuge und Maschinen	1.293,97	0,00	1.293,97

MVAG	Mittelverwendungs- und aufbringungsgruppen (1. und 2. Ebene)	RA 2023	VA 2023	RA - VA
3415	Auszahlungen für den Erwerb von Amts-, Betriebs- und Geschäftsausstattung	7.686,60	9.000,00	-1.313,40
3416	Auszahlungen für den Erwerb von Kulturgütern	0,00	0,00	0,00
3417	Auszahlungen für den Erwerb von Beteiligungen	0,00	0,00	0,00
342	Auszahlungen von gewährten Darlehen sowie gewährten Vorschüssen	0,00	0,00	0,00
3421	Auszahlung von Darlehen an Träger des öffentlichen Rechts	0,00	0,00	0,00
3422	Auszahlung von Darlehen an Beteiligungen	0,00	0,00	0,00
3423	Auszahlung von Darlehen an Unternehmen und Haushalte	0,00	0,00	0,00
3425	Auszahlungen von Vorschüssen und Anzahlungen	0,00	0,00	0,00
343	Auszahlungen aus Kapitaltransfers	131,97	100,00	31,97
3431	Kapitaltransferzahlungen an Träger des öffentlichen Rechts	131,97	100,00	31,97
3432	Kapitaltransferzahlungen an Beteiligungen	0,00	0,00	0,00
3433	Kapitaltransferzahlungen an Unternehmen (Finanzunternehmen)	0,00	0,00	0,00
3434	Kapitaltransferzahlungen an Haushalte und Organisationen ohne Erwerbscharakter	0,00	0,00	0,00
3435	Kapitaltransferzahlungen an das Ausland	0,00	0,00	0,00
34	Summe Auszahlungen investive Gebarung	205.471,32	213.500,00	-8.028,68
SA2	Saldo (2) Geldfluss aus der Investiven Gebarung (33 – 34)	3.611,94	58.900,00	-55.288,06
SA3	Saldo (3) Nettofinanzierungssaldo (Saldo 1 + Saldo 2)	158.017,80	98.100,00	59.917,80
351	Einzahlungen aus der Aufnahme von Finanzschulden	0,00	0,00	0,00
3511	Einzahlungen aus empfangenen Darlehen von öffentlichen Körperschaften und Rechtsträgern	0,00	0,00	0,00
3512	Einzahlungen aus empfangenen Darlehen von Beteiligungen	0,00	0,00	0,00
3513	Einzahlungen aus empfangenen Darlehen von Unternehmen und privaten Haushalten	0,00	0,00	0,00
3514	Einzahlungen aus Finanzschulden (Finanzunternehmen)	0,00	0,00	0,00
353	Einzahlungen infolge eines Kapitaltausch bei derivativen Finanzinstrumenten mit Grundgeschäft	0,00	0,00	0,00
3530	Einzahlungen infolge eines Kapitaltausch bei derivativen Finanzinstrumenten mit Grundgeschäft	0,00	0,00	0,00
355	Einzahlungen aus dem Abgang von Finanzinstrumenten	0,00	0,00	0,00
3550	Einzahlungen aus dem Abgang von Finanzinstrumenten	0,00	0,00	0,00
35	Summe Einzahlungen aus der Finanzierungstätigkeit	0,00	0,00	0,00
361	Auszahlungen aus der Tilgung von Finanzschulden	107.046,83	107.100,00	-53,17
3611	Auszahlungen aus empfangenen Darlehen von öffentlichen Körperschaften und Rechtsträgern	0,00	0,00	0,00
3612	Auszahlungen aus empfangenen Darlehen von Beteiligungen	0,00	0,00	0,00
3613	Auszahlungen aus empfangenen Darlehen von Unternehmen und privaten Haushalten	0,00	0,00	0,00
3614	Auszahlungen aus Finanzschulden	107.046,83	107.100,00	-53,17

MVAG	Mittelverwendungs- und aufbringungsgruppen (1. und 2. Ebene)	RA 2023	VA 2023	RA - VA
3615	Auszahlung aus der Rückzahlung von Leasingverbindlichkeiten	0,00	0,00	0,00
363	Auszahlungen infolge eines Kapitaltausch bei derivativen Finanzinstrumenten mit Grundgeschäft	0,00	0,00	0,00
3630	Auszahlungen infolge eines Kapitaltausch bei derivativen Finanzinstrumenten mit Grundgeschäft	0,00	0,00	0,00
365	Auszahlungen für den Erwerb von Finanzinstrumenten	0,00	0,00	0,00
3650	Auszahlungen für den Erwerb von Finanzinstrumenten	0,00	0,00	0,00
36	Summe Auszahlungen aus der Finanzierungstätigkeit	107.046,83	107.100,00	-53,17
SA4	Saldo (4) Geldfluss aus der Finanzierungstätigkeit (35 – 36)	-107.046,83	-107.100,00	53,17
SA5	Saldo (5) Geldfluss aus der voranschlagswirksamen Gebarung (Saldo 3 + Saldo 4)	50.970,97	-9.000,00	59.970,97
411	Einzahlungen aus nicht voranschlagswirksamen Forderungen	33.269,14		
4110	Einzahlungen aus nicht voranschlagswirksamen Forderungen	33.269,14		
412	Einzahlungen aus nicht voranschlagswirksamen Verbindlichkeiten	759.810,97		
4120	Einzahlungen aus nicht voranschlagswirksamen Verbindlichkeiten	759.810,97		
413	Einzahlungen aus der Aufnahme von zur Kassenstärkung eingegangenen Geldverbindlichkeiten (Barvorlagen)	0,00		
4130	Einzahlungen aus der Aufnahme von zur Kassenstärkung eingegangenen Geldverbindlichkeiten (Barvorlagen)	0,00		
41	Summe Einzahlungen aus der nicht voranschlagswirksamen Gebarung	793.080,11		
421	Auszahlungen aus nicht voranschlagswirksamen Forderungen	37.137,14		
4210	Auszahlungen aus nicht voranschlagswirksamen Forderungen	37.137,14		
422	Auszahlungen aus nicht voranschlagswirksamen Verbindlichkeiten	691.862,06		
4220	Auszahlungen aus nicht voranschlagswirksamen Verbindlichkeiten	691.862,06		
423	Auszahlungen zur Tilgung von zur Kassenstärkung eingegangenen Geldverbindlichkeiten (Barvorlagen)	0,00		
4230	Auszahlungen zur Tilgung von zur Kassenstärkung eingegangenen Geldverbindlichkeiten (Barvorlagen)	0,00		
42	Summe Auszahlungen aus der nicht voranschlagswirksamen Gebarung	728.999,20		
SA6	Geldfluss aus der nicht voranschlagswirksamen Gebarung	64.080,91		
SA7	Veränderung an Liquiden Mitteln (Saldo 5 + Saldo 6)	115.051,88		
	Anfangsbestand liquide Mittel (115 zum 31.12.2022)	262.464,78		
	Endbestand liquide Mittel (115 zum 31.12.2023)	377.516,66		
	davon Zahlungsmittelreserven (1152 zum 31.12.2023)	310.180,16		

Ergebnishaushalt Bereichsbudget 1. und 2. Ebene (Anlage 1a)

Vertretungskörper und allgemeine Verwaltung (Gruppe 0)

MVAG	Mittelverwendungs- und aufbringungsgruppen (1. und 2. Ebene)	RA 2023	VA 2023	RA - VA
211	Erträge aus der operativen Verwaltungstätigkeit	58.144,68	44.700,00	13.444,68
2111	Erträge aus eigenen Abgaben	0,00	0,00	0,00
2112	Erträge aus Ertragsanteilen	0,00	0,00	0,00
2113	Erträge aus Gebühren	0,00	0,00	0,00
2114	Erträge aus Leistungen	44.192,97	39.100,00	5.092,97
2115	Erträge aus Besitz und wirtschaftlicher Tätigkeit	205,00	200,00	5,00
2116	Erträge aus Veräußerung und sonstige Erträge	5.606,62	5.400,00	206,62
2117	Nicht finanzierungswirksame operative Erträge	8.140,09	0,00	8.140,09
212	Erträge aus Transfers	22.161,80	22.100,00	61,80
2121	Transferertrag von Trägern des öffentlichen Rechts	0,00	0,00	0,00
2122	Transferertrag von Beteiligungen	0,00	0,00	0,00
2123	Transferertrag von Unternehmen (mit Finanzunternehmen)	0,00	0,00	0,00
2124	Transferertrag von Haushalten und Organisationen ohne Erwerbscharakter	9.317,12	9.300,00	17,12
2125	Transferertrag vom Ausland	0,00	0,00	0,00
2126	Investitions- und Tilgungszuschüsse zwischen Unternehmungen und Betrieben der Gebietskörperschaft und der Gebietskörperschaft	0,00	0,00	0,00
2127	Nicht finanzierungswirksamer Transferertrag	12.844,68	12.800,00	44,68
213	Finanzerträge	0,00	0,00	0,00
2131	Erträge aus Zinsen	0,00	0,00	0,00
2132	Erträge aus Zinsen aus derivativen Finanzinstrumenten ohne Grundgeschäft	0,00	0,00	0,00
2133	Erträge aus Gewinnentnahmen von marktbestimmten Betrieben	0,00	0,00	0,00
2134	Sonstige Finanzerträge	0,00	0,00	0,00
2135	Erträge aus Dividenden/Gewinnausschüttungen	0,00	0,00	0,00
2136	Sonstige nicht finanzierungswirksame Finanzerträge	0,00	0,00	0,00
21	Summe Erträge	80.306,48	66.800,00	13.506,48
221	Personalaufwand	234.534,02	226.400,00	8.134,02
2211	Personalaufwand (Bezüge, Nebengeb., Mehrleistungen)	169.045,99	168.600,00	445,99
2212	Gesetzlicher und freiwilliger Sozialaufwand	53.160,78	51.800,00	1.360,78
2213	Sonstiger Personalaufwand	2.306,00	2.300,00	6,00
2214	Nicht finanzierungswirksamer Personalaufwand	10.021,25	3.700,00	6.321,25
222	Sachaufwand (ohne Transferaufwand)	190.672,12	191.900,00	-1.227,88
2221	Gebrauchs- und Verbrauchsgüter, Handelswaren	4.091,08	4.600,00	-508,92
2222	Verwaltungs- und Betriebsaufwand	21.353,21	22.800,00	-1.446,79
2223	Leasing- und Mietaufwand	1.607,36	1.600,00	7,36
2224	Instandhaltung	1.150,75	1.100,00	50,75
2225	Sonstiger Sachaufwand	142.293,77	142.000,00	293,77
2226	Nicht finanzierungswirksamer Sachaufwand	20.175,95	19.800,00	375,95

Vertretungskörper und allgemeine Verwaltung (Gruppe 0)

MVAG	Mittelverwendungs- und aufbringungsgruppen (1. und 2. Ebene)	RA 2023	VA 2023	RA - VA
223	Transferaufwand (laufende Transfers und Kapitaltransfers)	138.618,95	148.300,00	-9.681,05
2231	Transferaufwand an Träger des öffentlichen Rechts	132.675,74	142.400,00	-9.724,26
2232	Transferaufwand an Beteiligungen	0,00	0,00	0,00
2233	Transferaufwand an Unternehmen (mit Finanzunternehmen)	5.652,96	5.600,00	52,96
2234	Transferaufwand an Haushalte und Organisationen ohne Erwerbscharakter	290,25	300,00	-9,75
2235	Transferaufwand an das Ausland	0,00	0,00	0,00
2236	Investitions- und Tilgungszuschüsse zwischen Unternehmungen und Betrieben der Gebietskörperschaft und der Gebietskörperschaft	0,00	0,00	0,00
2237	Nicht finanzierungswirksamer Transferaufwand	0,00	0,00	0,00
224	Finanzaufwand	0,00	0,00	0,00
2241	Zinsen aus Finanzschulden, Finanzierungsleasing, Forderungskauf und derivativen Finanzinstrumenten mit Grundgeschäft	0,00	0,00	0,00
2242	Zinsen und sonstige Aufwendungen aus derivativen Finanzinstrumenten ohne Grundgeschäft	0,00	0,00	0,00
2243	Gewinnentnahmen von Unternehmungen und marktbestimmten Betrieben der Gebietskörperschaft (innerhalb der Gebietskörperschaft)	0,00	0,00	0,00
2244	Sonstiger Finanzaufwand	0,00	0,00	0,00
2245	Nicht finanzierungswirksamer Finanzaufwand	0,00	0,00	0,00
22	Summe Aufwendungen	563.825,09	566.600,00	-2.774,91
SA0	Saldo (0) Nettoergebnis (21 - 22)	-483.518,61	-499.800,00	16.281,39
230	Entnahmen von Haushaltsrücklagen	0,00	0,00	0,00
2301	Entnahmen von Haushaltsrücklagen	0,00	0,00	0,00
240	Zuweisung an Haushaltsrücklagen	0,00	0,00	0,00
2401	Zuweisung an Haushaltsrücklagen	0,00	0,00	0,00
23	Summe Haushaltsrücklagen	0,00	0,00	0,00
SA00	Nettoergebnis nach Zuweisung und Entnahmen von Haushaltsrücklagen (Saldo 0 +/- SU23)	-483.518,61	-499.800,00	16.281,39

Öffentliche Ordnung und Sicherheit (Gruppe 1)

MVAG	Mittelverwendungs- und aufbringungsgruppen (1. und 2. Ebene)	RA 2023	VA 2023	RA - VA
211	Erträge aus der operativen Verwaltungstätigkeit	6.218,40	11.800,00	-5.581,60
2111	Erträge aus eigenen Abgaben	0,00	0,00	0,00
2112	Erträge aus Ertragsanteilen	0,00	0,00	0,00
2113	Erträge aus Gebühren	0,00	0,00	0,00
2114	Erträge aus Leistungen	116,00	5.700,00	-5.584,00
2115	Erträge aus Besitz und wirtschaftlicher Tätigkeit	0,00	0,00	0,00
2116	Erträge aus Veräußerung und sonstige Erträge	6.102,40	6.100,00	2,40
2117	Nicht finanzierungswirksame operative Erträge	0,00	0,00	0,00
212	Erträge aus Transfers	29.336,54	29.400,00	-63,46
2121	Transferertrag von Trägern des öffentlichen Rechts	0,00	0,00	0,00
2122	Transferertrag von Beteiligungen	0,00	0,00	0,00
2123	Transferertrag von Unternehmen (mit Finanzunternehmen)	0,00	0,00	0,00
2124	Transferertrag von Haushalten und Organisationen ohne Erwerbscharakter	0,00	0,00	0,00
2125	Transferertrag vom Ausland	0,00	0,00	0,00
2126	Investitions- und Tilgungszuschüsse zwischen Unternehmungen und Betrieben der Gebietskörperschaft und der Gebietskörperschaft	0,00	0,00	0,00
2127	Nicht finanzierungswirksamer Transferertrag	29.336,54	29.400,00	-63,46
213	Finanzerträge	0,00	0,00	0,00
2131	Erträge aus Zinsen	0,00	0,00	0,00
2132	Erträge aus Zinsen aus derivativen Finanzinstrumenten ohne Grundgeschäft	0,00	0,00	0,00
2133	Erträge aus Gewinnentnahmen von marktbestimmten Betrieben	0,00	0,00	0,00
2134	Sonstige Finanzerträge	0,00	0,00	0,00
2135	Erträge aus Dividenden/Gewinnausschüttungen	0,00	0,00	0,00
2136	Sonstige nicht finanzierungswirksame Finanzerträge	0,00	0,00	0,00
21	Summe Erträge	35.554,94	41.200,00	-5.645,06
221	Personalaufwand	0,00	0,00	0,00
2211	Personalaufwand (Bezüge, Nebengeb., Mehrleistungen)	0,00	0,00	0,00
2212	Gesetzlicher und freiwilliger Sozialaufwand	0,00	0,00	0,00
2213	Sonstiger Personalaufwand	0,00	0,00	0,00
2214	Nicht finanzierungswirksamer Personalaufwand	0,00	0,00	0,00
222	Sachaufwand (ohne Transferaufwand)	64.723,16	65.100,00	-376,84
2221	Gebrauchs- und Verbrauchsgüter, Handelswaren	10.321,05	10.300,00	21,05
2222	Verwaltungs- und Betriebsaufwand	2.925,01	2.900,00	25,01
2223	Leasing- und Mietaufwand	0,00	0,00	0,00
2224	Instandhaltung	13.703,26	13.900,00	-196,74
2225	Sonstiger Sachaufwand	3.498,24	4.100,00	-601,76
2226	Nicht finanzierungswirksamer Sachaufwand	34.275,60	33.900,00	375,60

Öffentliche Ordnung und Sicherheit (Gruppe 1)

MVAG	Mittelverwendungs- und aufbringungsgruppen (1. und 2. Ebene)	RA 2023	VA 2023	RA - VA
223	Transferaufwand (laufende Transfers und Kapitaltransfers)	341,60	400,00	-58,40
2231	Transferaufwand an Träger des öffentlichen Rechts	146,40	200,00	-53,60
2232	Transferaufwand an Beteiligungen	0,00	0,00	0,00
2233	Transferaufwand an Unternehmen (mit Finanzunternehmen)	0,00	0,00	0,00
2234	Transferaufwand an Haushalte und Organisationen ohne Erwerbscharakter	195,20	200,00	-4,80
2235	Transferaufwand an das Ausland	0,00	0,00	0,00
2236	Investitions- und Tilgungszuschüsse zwischen Unternehmungen und Betrieben der Gebietskörperschaft und der Gebietskörperschaft	0,00	0,00	0,00
2237	Nicht finanzierungswirksamer Transferaufwand	0,00	0,00	0,00
224	Finanzaufwand	0,00	0,00	0,00
2241	Zinsen aus Finanzschulden, Finanzierungsleasing, Forderungskauf und derivativen Finanzinstrumenten mit Grundgeschäft	0,00	0,00	0,00
2242	Zinsen und sonstige Aufwendungen aus derivativen Finanzinstrumenten ohne Grundgeschäft	0,00	0,00	0,00
2243	Gewinnentnahmen von Unternehmungen und marktbestimmten Betrieben der Gebietskörperschaft (innerhalb der Gebietskörperschaft)	0,00	0,00	0,00
2244	Sonstiger Finanzaufwand	0,00	0,00	0,00
2245	Nicht finanzierungswirksamer Finanzaufwand	0,00	0,00	0,00
22	Summe Aufwendungen	65.064,76	65.500,00	-435,24
SA0	Saldo (0) Nettoergebnis (21 - 22)	-29.509,82	-24.300,00	-5.209,82
230	Entnahmen von Haushaltsrücklagen	0,00	0,00	0,00
2301	Entnahmen von Haushaltsrücklagen	0,00	0,00	0,00
240	Zuweisung an Haushaltsrücklagen	0,00	0,00	0,00
2401	Zuweisung an Haushaltsrücklagen	0,00	0,00	0,00
23	Summe Haushaltsrücklagen	0,00	0,00	0,00
SA00	Nettoergebnis nach Zuweisung und Entnahmen von Haushaltsrücklagen (Saldo 0 +/- SU23)	-29.509,82	-24.300,00	-5.209,82

Unterricht, Erziehung, Sport und Wissenschaft (Gruppe 2)

MVAG	Mittelverwendungs- und aufbringungsgruppen (1. und 2. Ebene)	RA 2023	VA 2023	RA - VA
211	Erträge aus der operativen Verwaltungstätigkeit	50.775,95	57.500,00	-6.724,05
2111	Erträge aus eigenen Abgaben	0,00	0,00	0,00
2112	Erträge aus Ertragsanteilen	0,00	0,00	0,00
2113	Erträge aus Gebühren	0,00	0,00	0,00
2114	Erträge aus Leistungen	22.738,65	20.300,00	2.438,65
2115	Erträge aus Besitz und wirtschaftlicher Tätigkeit	1.400,78	900,00	500,78
2116	Erträge aus Veräußerung und sonstige Erträge	26.161,47	36.300,00	-10.138,53
2117	Nicht finanzierungswirksame operative Erträge	475,05	0,00	475,05
212	Erträge aus Transfers	308.537,24	305.600,00	2.937,24
2121	Transferertrag von Trägern des öffentlichen Rechts	279.700,02	276.900,00	2.800,02
2122	Transferertrag von Beteiligungen	0,00	0,00	0,00
2123	Transferertrag von Unternehmen (mit Finanzunternehmen)	0,00	0,00	0,00
2124	Transferertrag von Haushalten und Organisationen ohne Erwerbscharakter	0,00	0,00	0,00
2125	Transferertrag vom Ausland	0,00	0,00	0,00
2126	Investitions- und Tilgungszuschüsse zwischen Unternehmungen und Betrieben der Gebietskörperschaft und der Gebietskörperschaft	0,00	0,00	0,00
2127	Nicht finanzierungswirksamer Transferertrag	28.837,22	28.700,00	137,22
213	Finanzerträge	0,00	0,00	0,00
2131	Erträge aus Zinsen	0,00	0,00	0,00
2132	Erträge aus Zinsen aus derivativen Finanzinstrumenten ohne Grundgeschäft	0,00	0,00	0,00
2133	Erträge aus Gewinnentnahmen von marktbestimmten Betrieben	0,00	0,00	0,00
2134	Sonstige Finanzerträge	0,00	0,00	0,00
2135	Erträge aus Dividenden/Gewinnausschüttungen	0,00	0,00	0,00
2136	Sonstige nicht finanzierungswirksame Finanzerträge	0,00	0,00	0,00
21	Summe Erträge	359.313,19	363.100,00	-3.786,81
221	Personalaufwand	261.428,39	257.400,00	4.028,39
2211	Personalaufwand (Bezüge, Nebengeb., Mehrleistungen)	194.726,05	194.300,00	426,05
2212	Gesetzlicher und freiwilliger Sozialaufwand	55.595,74	55.300,00	295,74
2213	Sonstiger Personalaufwand	0,00	0,00	0,00
2214	Nicht finanzierungswirksamer Personalaufwand	11.106,60	7.800,00	3.306,60
222	Sachaufwand (ohne Transferaufwand)	432.184,35	381.100,00	51.084,35
2221	Gebrauchs- und Verbrauchsgüter, Handelswaren	22.247,64	20.700,00	1.547,64
2222	Verwaltungs- und Betriebsaufwand	52.281,52	53.600,00	-1.318,48
2223	Leasing- und Mietaufwand	526,50	400,00	126,50
2224	Instandhaltung	190.691,57	187.700,00	2.991,57
2225	Sonstiger Sachaufwand	128.768,05	81.800,00	46.968,05
2226	Nicht finanzierungswirksamer Sachaufwand	37.669,07	36.900,00	769,07

Unterricht, Erziehung, Sport und Wissenschaft (Gruppe 2)

MVAG	Mittelverwendungs- und aufbringungsgruppen (1. und 2. Ebene)	RA 2023	VA 2023	RA - VA
223	Transferaufwand (laufende Transfers und Kapitaltransfers)	1.333,00	1.700,00	-367,00
2231	Transferaufwand an Träger des öffentlichen Rechts	0,00	0,00	0,00
2232	Transferaufwand an Beteiligungen	0,00	0,00	0,00
2233	Transferaufwand an Unternehmen (mit Finanzunternehmen)	0,00	0,00	0,00
2234	Transferaufwand an Haushalte und Organisationen ohne Erwerbscharakter	1.333,00	1.700,00	-367,00
2235	Transferaufwand an das Ausland	0,00	0,00	0,00
2236	Investitions- und Tilgungszuschüsse zwischen Unternehmungen und Betrieben der Gebietskörperschaft und der Gebietskörperschaft	0,00	0,00	0,00
2237	Nicht finanzierungswirksamer Transferaufwand	0,00	0,00	0,00
224	Finanzaufwand	5,55	0,00	5,55
2241	Zinsen aus Finanzschulden, Finanzierungsleasing, Forderungskauf und derivativen Finanzinstrumenten mit Grundgeschäft	5,55	0,00	5,55
2242	Zinsen und sonstige Aufwendungen aus derivativen Finanzinstrumenten ohne Grundgeschäft	0,00	0,00	0,00
2243	Gewinnentnahmen von Unternehmungen und marktbestimmten Betrieben der Gebietskörperschaft (innerhalb der Gebietskörperschaft)	0,00	0,00	0,00
2244	Sonstiger Finanzaufwand	0,00	0,00	0,00
2245	Nicht finanzierungswirksamer Finanzaufwand	0,00	0,00	0,00
22	Summe Aufwendungen	694.951,29	640.200,00	54.751,29
SA0	Saldo (0) Nettoergebnis (21 - 22)	-335.638,10	-277.100,00	-58.538,10
230	Entnahmen von Haushaltsrücklagen	11.107,93	0,00	11.107,93
2301	Entnahmen von Haushaltsrücklagen	11.107,93	0,00	11.107,93
240	Zuweisung an Haushaltsrücklagen	0,00	0,00	0,00
2401	Zuweisung an Haushaltsrücklagen	0,00	0,00	0,00
23	Summe Haushaltsrücklagen	11.107,93	0,00	11.107,93
SA00	Nettoergebnis nach Zuweisung und Entnahmen von Haushaltsrücklagen (Saldo 0 +/- SU23)	-324.530,17	-277.100,00	-47.430,17

Kunst, Kultur und Kultus (Gruppe 3)

MVAG	Mittelverwendungs- und aufbringungsgruppen (1. und 2. Ebene)	RA 2023	VA 2023	RA - VA
211	Erträge aus der operativen Verwaltungstätigkeit	50,00	0,00	50,00
2111	Erträge aus eigenen Abgaben	0,00	0,00	0,00
2112	Erträge aus Ertragsanteilen	0,00	0,00	0,00
2113	Erträge aus Gebühren	0,00	0,00	0,00
2114	Erträge aus Leistungen	50,00	0,00	50,00
2115	Erträge aus Besitz und wirtschaftlicher Tätigkeit	0,00	0,00	0,00
2116	Erträge aus Veräußerung und sonstige Erträge	0,00	0,00	0,00
2117	Nicht finanzierungswirksame operative Erträge	0,00	0,00	0,00
212	Erträge aus Transfers	519,49	500,00	19,49
2121	Transferertrag von Trägern des öffentlichen Rechts	0,00	0,00	0,00
2122	Transferertrag von Beteiligungen	0,00	0,00	0,00
2123	Transferertrag von Unternehmen (mit Finanzunternehmen)	0,00	0,00	0,00
2124	Transferertrag von Haushalten und Organisationen ohne Erwerbscharakter	0,00	0,00	0,00
2125	Transferertrag vom Ausland	0,00	0,00	0,00
2126	Investitions- und Tilgungszuschüsse zwischen Unternehmungen und Betrieben der Gebietskörperschaft und der Gebietskörperschaft	0,00	0,00	0,00
2127	Nicht finanzierungswirksamer Transferertrag	519,49	500,00	19,49
213	Finanzerträge	0,00	0,00	0,00
2131	Erträge aus Zinsen	0,00	0,00	0,00
2132	Erträge aus Zinsen aus derivativen Finanzinstrumenten ohne Grundgeschäft	0,00	0,00	0,00
2133	Erträge aus Gewinnentnahmen von marktbestimmten Betrieben	0,00	0,00	0,00
2134	Sonstige Finanzerträge	0,00	0,00	0,00
2135	Erträge aus Dividenden/Gewinnausschüttungen	0,00	0,00	0,00
2136	Sonstige nicht finanzierungswirksame Finanzerträge	0,00	0,00	0,00
21	Summe Erträge	569,49	500,00	69,49
221	Personalaufwand	0,00	0,00	0,00
2211	Personalaufwand (Bezüge, Nebengeb., Mehrleistungen)	0,00	0,00	0,00
2212	Gesetzlicher und freiwilliger Sozialaufwand	0,00	0,00	0,00
2213	Sonstiger Personalaufwand	0,00	0,00	0,00
2214	Nicht finanzierungswirksamer Personalaufwand	0,00	0,00	0,00
222	Sachaufwand (ohne Transferaufwand)	14.944,47	17.600,00	-2.655,53
2221	Gebrauchs- und Verbrauchsgüter, Handelswaren	100,00	100,00	0,00
2222	Verwaltungs- und Betriebsaufwand	541,44	400,00	141,44
2223	Leasing- und Mietaufwand	0,00	0,00	0,00
2224	Instandhaltung	212,00	300,00	-88,00
2225	Sonstiger Sachaufwand	13.446,77	16.200,00	-2.753,23
2226	Nicht finanzierungswirksamer Sachaufwand	644,26	600,00	44,26

Kunst, Kultur und Kultus (Gruppe 3)

MVAG	Mittelverwendungs- und aufbringungsgruppen (1. und 2. Ebene)	RA 2023	VA 2023	RA - VA
223	Transferaufwand (laufende Transfers und Kapitaltransfers)	3.107,36	3.100,00	7,36
2231	Transferaufwand an Träger des öffentlichen Rechts	0,00	0,00	0,00
2232	Transferaufwand an Beteiligungen	0,00	0,00	0,00
2233	Transferaufwand an Unternehmen (mit Finanzunternehmen)	0,00	0,00	0,00
2234	Transferaufwand an Haushalte und Organisationen ohne Erwerbscharakter	3.107,36	3.100,00	7,36
2235	Transferaufwand an das Ausland	0,00	0,00	0,00
2236	Investitions- und Tilgungszuschüsse zwischen Unternehmungen und Betrieben der Gebietskörperschaft und der Gebietskörperschaft	0,00	0,00	0,00
2237	Nicht finanzierungswirksamer Transferaufwand	0,00	0,00	0,00
224	Finanzaufwand	0,00	0,00	0,00
2241	Zinsen aus Finanzschulden, Finanzierungsleasing, Forderungskauf und derivativen Finanzinstrumenten mit Grundgeschäft	0,00	0,00	0,00
2242	Zinsen und sonstige Aufwendungen aus derivativen Finanzinstrumenten ohne Grundgeschäft	0,00	0,00	0,00
2243	Gewinnentnahmen von Unternehmungen und marktbestimmten Betrieben der Gebietskörperschaft (innerhalb der Gebietskörperschaft)	0,00	0,00	0,00
2244	Sonstiger Finanzaufwand	0,00	0,00	0,00
2245	Nicht finanzierungswirksamer Finanzaufwand	0,00	0,00	0,00
22	Summe Aufwendungen	18.051,83	20.700,00	-2.648,17
SA0	Saldo (0) Nettoergebnis (21 - 22)	-17.482,34	-20.200,00	2.717,66
230	Entnahmen von Haushaltsrücklagen	0,00	0,00	0,00
2301	Entnahmen von Haushaltsrücklagen	0,00	0,00	0,00
240	Zuweisung an Haushaltsrücklagen	0,00	0,00	0,00
2401	Zuweisung an Haushaltsrücklagen	0,00	0,00	0,00
23	Summe Haushaltsrücklagen	0,00	0,00	0,00
SA00	Nettoergebnis nach Zuweisung und Entnahmen von Haushaltsrücklagen (Saldo 0 +/- SU23)	-17.482,34	-20.200,00	2.717,66

Soziale Wohlfahrt und Wohnbauförderung (Gruppe 4)

MVAG	Mittelverwendungs- und aufbringungsgruppen (1. und 2. Ebene)	RA 2023	VA 2023	RA - VA
211	Erträge aus der operativen Verwaltungstätigkeit	0,00	0,00	0,00
2111	Erträge aus eigenen Abgaben	0,00	0,00	0,00
2112	Erträge aus Ertragsanteilen	0,00	0,00	0,00
2113	Erträge aus Gebühren	0,00	0,00	0,00
2114	Erträge aus Leistungen	0,00	0,00	0,00
2115	Erträge aus Besitz und wirtschaftlicher Tätigkeit	0,00	0,00	0,00
2116	Erträge aus Veräußerung und sonstige Erträge	0,00	0,00	0,00
2117	Nicht finanzierungswirksame operative Erträge	0,00	0,00	0,00
212	Erträge aus Transfers	0,00	0,00	0,00
2121	Transferertrag von Trägern des öffentlichen Rechts	0,00	0,00	0,00
2122	Transferertrag von Beteiligungen	0,00	0,00	0,00
2123	Transferertrag von Unternehmen (mit Finanzunternehmen)	0,00	0,00	0,00
2124	Transferertrag von Haushalten und Organisationen ohne Erwerbscharakter	0,00	0,00	0,00
2125	Transferertrag vom Ausland	0,00	0,00	0,00
2126	Investitions- und Tilgungszuschüsse zwischen Unternehmungen und Betrieben der Gebietskörperschaft und der Gebietskörperschaft	0,00	0,00	0,00
2127	Nicht finanzierungswirksamer Transferertrag	0,00	0,00	0,00
213	Finanzerträge	0,00	0,00	0,00
2131	Erträge aus Zinsen	0,00	0,00	0,00
2132	Erträge aus Zinsen aus derivativen Finanzinstrumenten ohne Grundgeschäft	0,00	0,00	0,00
2133	Erträge aus Gewinnentnahmen von marktbestimmten Betrieben	0,00	0,00	0,00
2134	Sonstige Finanzerträge	0,00	0,00	0,00
2135	Erträge aus Dividenden/Gewinnausschüttungen	0,00	0,00	0,00
2136	Sonstige nicht finanzierungswirksame Finanzerträge	0,00	0,00	0,00
21	Summe Erträge	0,00	0,00	0,00
221	Personalaufwand	0,00	0,00	0,00
2211	Personalaufwand (Bezüge, Nebengeb., Mehrleistungen)	0,00	0,00	0,00
2212	Gesetzlicher und freiwilliger Sozialaufwand	0,00	0,00	0,00
2213	Sonstiger Personalaufwand	0,00	0,00	0,00
2214	Nicht finanzierungswirksamer Personalaufwand	0,00	0,00	0,00
222	Sachaufwand (ohne Transferaufwand)	0,00	0,00	0,00
2221	Gebrauchs- und Verbrauchsgüter, Handelswaren	0,00	0,00	0,00
2222	Verwaltungs- und Betriebsaufwand	0,00	0,00	0,00
2223	Leasing- und Mietaufwand	0,00	0,00	0,00
2224	Instandhaltung	0,00	0,00	0,00
2225	Sonstiger Sachaufwand	0,00	0,00	0,00
2226	Nicht finanzierungswirksamer Sachaufwand	0,00	0,00	0,00

Soziale Wohlfahrt und Wohnbauförderung (Gruppe 4)

MVAG	Mittelverwendungs- und aufbringungsgruppen (1. und 2. Ebene)	RA 2023	VA 2023	RA - VA
223	Transferaufwand (laufende Transfers und Kapitaltransfers)	268.775,73	268.300,00	475,73
2231	Transferaufwand an Träger des öffentlichen Rechts	264.418,97	264.400,00	18,97
2232	Transferaufwand an Beteiligungen	0,00	0,00	0,00
2233	Transferaufwand an Unternehmen (mit Finanzunternehmen)	0,00	0,00	0,00
2234	Transferaufwand an Haushalte und Organisationen ohne Erwerbscharakter	4.356,76	3.900,00	456,76
2235	Transferaufwand an das Ausland	0,00	0,00	0,00
2236	Investitions- und Tilgungszuschüsse zwischen Unternehmungen und Betrieben der Gebietskörperschaft und der Gebietskörperschaft	0,00	0,00	0,00
2237	Nicht finanzierungswirksamer Transferaufwand	0,00	0,00	0,00
224	Finanzaufwand	0,00	0,00	0,00
2241	Zinsen aus Finanzschulden, Finanzierungsleasing, Forderungskauf und derivativen Finanzinstrumenten mit Grundgeschäft	0,00	0,00	0,00
2242	Zinsen und sonstige Aufwendungen aus derivativen Finanzinstrumenten ohne Grundgeschäft	0,00	0,00	0,00
2243	Gewinnentnahmen von Unternehmungen und marktbestimmten Betrieben der Gebietskörperschaft (innerhalb der Gebietskörperschaft)	0,00	0,00	0,00
2244	Sonstiger Finanzaufwand	0,00	0,00	0,00
2245	Nicht finanzierungswirksamer Finanzaufwand	0,00	0,00	0,00
22	Summe Aufwendungen	268.775,73	268.300,00	475,73
SA0	Saldo (0) Nettoergebnis (21 - 22)	-268.775,73	-268.300,00	-475,73
230	Entnahmen von Haushaltsrücklagen	0,00	0,00	0,00
2301	Entnahmen von Haushaltsrücklagen	0,00	0,00	0,00
240	Zuweisung an Haushaltsrücklagen	0,00	0,00	0,00
2401	Zuweisung an Haushaltsrücklagen	0,00	0,00	0,00
23	Summe Haushaltsrücklagen	0,00	0,00	0,00
SA00	Nettoergebnis nach Zuweisung und Entnahmen von Haushaltsrücklagen (Saldo 0 +/- SU23)	-268.775,73	-268.300,00	-475,73

Gesundheit (Gruppe 5)

MVAG	Mittelverwendungs- und aufbringungsgruppen (1. und 2. Ebene)	RA 2023	VA 2023	RA - VA
211	Erträge aus der operativen Verwaltungstätigkeit	2.153,00	2.100,00	53,00
2111	Erträge aus eigenen Abgaben	0,00	0,00	0,00
2112	Erträge aus Ertragsanteilen	0,00	0,00	0,00
2113	Erträge aus Gebühren	0,00	0,00	0,00
2114	Erträge aus Leistungen	0,00	0,00	0,00
2115	Erträge aus Besitz und wirtschaftlicher Tätigkeit	0,00	0,00	0,00
2116	Erträge aus Veräußerung und sonstige Erträge	2.153,00	2.100,00	53,00
2117	Nicht finanzierungswirksame operative Erträge	0,00	0,00	0,00
212	Erträge aus Transfers	22.525,69	22.500,00	25,69
2121	Transferertrag von Trägern des öffentlichen Rechts	22.525,69	22.500,00	25,69
2122	Transferertrag von Beteiligungen	0,00	0,00	0,00
2123	Transferertrag von Unternehmen (mit Finanzunternehmen)	0,00	0,00	0,00
2124	Transferertrag von Haushalten und Organisationen ohne Erwerbscharakter	0,00	0,00	0,00
2125	Transferertrag vom Ausland	0,00	0,00	0,00
2126	Investitions- und Tilgungszuschüsse zwischen Unternehmungen und Betrieben der Gebietskörperschaft und der Gebietskörperschaft	0,00	0,00	0,00
2127	Nicht finanzierungswirksamer Transferertrag	0,00	0,00	0,00
213	Finanzerträge	0,00	0,00	0,00
2131	Erträge aus Zinsen	0,00	0,00	0,00
2132	Erträge aus Zinsen aus derivativen Finanzinstrumenten ohne Grundgeschäft	0,00	0,00	0,00
2133	Erträge aus Gewinnentnahmen von marktbestimmten Betrieben	0,00	0,00	0,00
2134	Sonstige Finanzerträge	0,00	0,00	0,00
2135	Erträge aus Dividenden/Gewinnausschüttungen	0,00	0,00	0,00
2136	Sonstige nicht finanzierungswirksame Finanzerträge	0,00	0,00	0,00
21	Summe Erträge	24.678,69	24.600,00	78,69
221	Personalaufwand	0,00	0,00	0,00
2211	Personalaufwand (Bezüge, Nebengeb., Mehrleistungen)	0,00	0,00	0,00
2212	Gesetzlicher und freiwilliger Sozialaufwand	0,00	0,00	0,00
2213	Sonstiger Personalaufwand	0,00	0,00	0,00
2214	Nicht finanzierungswirksamer Personalaufwand	0,00	0,00	0,00
222	Sachaufwand (ohne Transferaufwand)	8.222,19	1.000,00	7.222,19
2221	Gebrauchs- und Verbrauchsgüter, Handelswaren	0,00	0,00	0,00
2222	Verwaltungs- und Betriebsaufwand	0,00	0,00	0,00
2223	Leasing- und Mietaufwand	0,00	0,00	0,00
2224	Instandhaltung	0,00	0,00	0,00
2225	Sonstiger Sachaufwand	8.222,19	1.000,00	7.222,19
2226	Nicht finanzierungswirksamer Sachaufwand	0,00	0,00	0,00

Gesundheit (Gruppe 5)

MVAG	Mittelverwendungs- und aufbringungsgruppen (1. und 2. Ebene)	RA 2023	VA 2023	RA - VA
223	Transferaufwand (laufende Transfers und Kapitaltransfers)	323.352,47	323.300,00	52,47
2231	Transferaufwand an Träger des öffentlichen Rechts	302.338,04	302.300,00	38,04
2232	Transferaufwand an Beteiligungen	0,00	0,00	0,00
2233	Transferaufwand an Unternehmen (mit Finanzunternehmen)	10.540,96	10.600,00	-59,04
2234	Transferaufwand an Haushalte und Organisationen ohne Erwerbscharakter	10.473,47	10.400,00	73,47
2235	Transferaufwand an das Ausland	0,00	0,00	0,00
2236	Investitions- und Tilgungszuschüsse zwischen Unternehmungen und Betrieben der Gebietskörperschaft und der Gebietskörperschaft	0,00	0,00	0,00
2237	Nicht finanzierungswirksamer Transferaufwand	0,00	0,00	0,00
224	Finanzaufwand	0,00	0,00	0,00
2241	Zinsen aus Finanzschulden, Finanzierungsleasing, Forderungskauf und derivativen Finanzinstrumenten mit Grundgeschäft	0,00	0,00	0,00
2242	Zinsen und sonstige Aufwendungen aus derivativen Finanzinstrumenten ohne Grundgeschäft	0,00	0,00	0,00
2243	Gewinnentnahmen von Unternehmungen und marktbestimmten Betrieben der Gebietskörperschaft (innerhalb der Gebietskörperschaft)	0,00	0,00	0,00
2244	Sonstiger Finanzaufwand	0,00	0,00	0,00
2245	Nicht finanzierungswirksamer Finanzaufwand	0,00	0,00	0,00
22	Summe Aufwendungen	331.574,66	324.300,00	7.274,66
SA0	Saldo (0) Nettoergebnis (21 - 22)	-306.895,97	-299.700,00	-7.195,97
230	Entnahmen von Haushaltsrücklagen	0,00	0,00	0,00
2301	Entnahmen von Haushaltsrücklagen	0,00	0,00	0,00
240	Zuweisung an Haushaltsrücklagen	0,00	0,00	0,00
2401	Zuweisung an Haushaltsrücklagen	0,00	0,00	0,00
23	Summe Haushaltsrücklagen	0,00	0,00	0,00
SA00	Nettoergebnis nach Zuweisung und Entnahmen von Haushaltsrücklagen (Saldo 0 +/- SU23)	-306.895,97	-299.700,00	-7.195,97

Straßen- und Wasserbau, Verkehr (Gruppe 6)

MVAG	Mittelverwendungs- und aufbringungsgruppen (1. und 2. Ebene)	RA 2023	VA 2023	RA - VA
211	Erträge aus der operativen Verwaltungstätigkeit	182.000,82	135.600,00	46.400,82
2111	Erträge aus eigenen Abgaben	3.843,25	5.800,00	-1.956,75
2112	Erträge aus Ertragsanteilen	0,00	0,00	0,00
2113	Erträge aus Gebühren	0,00	0,00	0,00
2114	Erträge aus Leistungen	152.328,85	109.100,00	43.228,85
2115	Erträge aus Besitz und wirtschaftlicher Tätigkeit	0,00	0,00	0,00
2116	Erträge aus Veräußerung und sonstige Erträge	23.388,35	20.700,00	2.688,35
2117	Nicht finanzierungswirksame operative Erträge	2.440,37	0,00	2.440,37
212	Erträge aus Transfers	206.050,09	199.400,00	6.650,09
2121	Transferertrag von Trägern des öffentlichen Rechts	30.747,29	33.300,00	-2.552,71
2122	Transferertrag von Beteiligungen	0,00	0,00	0,00
2123	Transferertrag von Unternehmen (mit Finanzunternehmen)	0,00	0,00	0,00
2124	Transferertrag von Haushalten und Organisationen ohne Erwerbscharakter	80,00	200,00	-120,00
2125	Transferertrag vom Ausland	0,00	0,00	0,00
2126	Investitions- und Tilgungszuschüsse zwischen Unternehmungen und Betrieben der Gebietskörperschaft und der Gebietskörperschaft	0,00	0,00	0,00
2127	Nicht finanzierungswirksamer Transferertrag	175.222,80	165.900,00	9.322,80
213	Finanzerträge	0,00	0,00	0,00
2131	Erträge aus Zinsen	0,00	0,00	0,00
2132	Erträge aus Zinsen aus derivativen Finanzinstrumenten ohne Grundgeschäft	0,00	0,00	0,00
2133	Erträge aus Gewinnentnahmen von marktbestimmten Betrieben	0,00	0,00	0,00
2134	Sonstige Finanzerträge	0,00	0,00	0,00
2135	Erträge aus Dividenden/Gewinnausschüttungen	0,00	0,00	0,00
2136	Sonstige nicht finanzierungswirksame Finanzerträge	0,00	0,00	0,00
21	Summe Erträge	388.050,91	335.000,00	53.050,91
221	Personalaufwand	115.908,16	107.400,00	8.508,16
2211	Personalaufwand (Bezüge, Nebengeb., Mehrleistungen)	84.696,25	83.500,00	1.196,25
2212	Gesetzlicher und freiwilliger Sozialaufwand	22.774,28	22.400,00	374,28
2213	Sonstiger Personalaufwand	358,03	1.000,00	-641,97
2214	Nicht finanzierungswirksamer Personalaufwand	8.079,60	500,00	7.579,60
222	Sachaufwand (ohne Transferaufwand)	394.128,31	407.200,00	-13.071,69
2221	Gebrauchs- und Verbrauchsgüter, Handelswaren	13.113,29	13.100,00	13,29
2222	Verwaltungs- und Betriebsaufwand	4.694,30	4.700,00	-5,70
2223	Leasing- und Mietaufwand	0,00	0,00	0,00
2224	Instandhaltung	37.263,73	34.900,00	2.363,73
2225	Sonstiger Sachaufwand	83.614,60	97.700,00	-14.085,40
2226	Nicht finanzierungswirksamer Sachaufwand	255.442,39	256.800,00	-1.357,61

Straßen- und Wasserbau, Verkehr (Gruppe 6)

MVAG	Mittelverwendungs- und aufbringungsgruppen (1. und 2. Ebene)	RA 2023	VA 2023	RA - VA
223	Transferaufwand (laufende Transfers und Kapitaltransfers)	38.645,13	40.100,00	-1.454,87
2231	Transferaufwand an Träger des öffentlichen Rechts	38.645,13	40.100,00	-1.454,87
2232	Transferaufwand an Beteiligungen	0,00	0,00	0,00
2233	Transferaufwand an Unternehmen (mit Finanzunternehmen)	0,00	0,00	0,00
2234	Transferaufwand an Haushalte und Organisationen ohne Erwerbscharakter	0,00	0,00	0,00
2235	Transferaufwand an das Ausland	0,00	0,00	0,00
2236	Investitions- und Tilgungszuschüsse zwischen Unternehmungen und Betrieben der Gebietskörperschaft und der Gebietskörperschaft	0,00	0,00	0,00
2237	Nicht finanzierungswirksamer Transferaufwand	0,00	0,00	0,00
224	Finanzaufwand	0,00	0,00	0,00
2241	Zinsen aus Finanzschulden, Finanzierungsleasing, Forderungskauf und derivativen Finanzinstrumenten mit Grundgeschäft	0,00	0,00	0,00
2242	Zinsen und sonstige Aufwendungen aus derivativen Finanzinstrumenten ohne Grundgeschäft	0,00	0,00	0,00
2243	Gewinnentnahmen von Unternehmungen und marktbestimmten Betrieben der Gebietskörperschaft (innerhalb der Gebietskörperschaft)	0,00	0,00	0,00
2244	Sonstiger Finanzaufwand	0,00	0,00	0,00
2245	Nicht finanzierungswirksamer Finanzaufwand	0,00	0,00	0,00
22	Summe Aufwendungen	548.681,60	554.700,00	-6.018,40
SA0	Saldo (0) Nettoergebnis (21 - 22)	-160.630,69	-219.700,00	59.069,31
230	Entnahmen von Haushaltsrücklagen	21.677,57	23.000,00	-1.322,43
2301	Entnahmen von Haushaltsrücklagen	21.677,57	23.000,00	-1.322,43
240	Zuweisung an Haushaltsrücklagen	10.853,25	5.800,00	5.053,25
2401	Zuweisung an Haushaltsrücklagen	10.853,25	5.800,00	5.053,25
23	Summe Haushaltsrücklagen	10.824,32	17.200,00	-6.375,68
SA00	Nettoergebnis nach Zuweisung und Entnahmen von Haushaltsrücklagen (Saldo 0 +/- SU23)	-149.806,37	-202.500,00	52.693,63

Wirtschaftsförderung (Gruppe 7)

MVAG	Mittelverwendungs- und aufbringungsgruppen (1. und 2. Ebene)	RA 2023	VA 2023	RA - VA
211	Erträge aus der operativen Verwaltungstätigkeit	0,00	0,00	0,00
2111	Erträge aus eigenen Abgaben	0,00	0,00	0,00
2112	Erträge aus Ertragsanteilen	0,00	0,00	0,00
2113	Erträge aus Gebühren	0,00	0,00	0,00
2114	Erträge aus Leistungen	0,00	0,00	0,00
2115	Erträge aus Besitz und wirtschaftlicher Tätigkeit	0,00	0,00	0,00
2116	Erträge aus Veräußerung und sonstige Erträge	0,00	0,00	0,00
2117	Nicht finanzierungswirksame operative Erträge	0,00	0,00	0,00
212	Erträge aus Transfers	0,00	0,00	0,00
2121	Transferertrag von Trägern des öffentlichen Rechts	0,00	0,00	0,00
2122	Transferertrag von Beteiligungen	0,00	0,00	0,00
2123	Transferertrag von Unternehmen (mit Finanzunternehmen)	0,00	0,00	0,00
2124	Transferertrag von Haushalten und Organisationen ohne Erwerbscharakter	0,00	0,00	0,00
2125	Transferertrag vom Ausland	0,00	0,00	0,00
2126	Investitions- und Tilgungszuschüsse zwischen Unternehmungen und Betrieben der Gebietskörperschaft und der Gebietskörperschaft	0,00	0,00	0,00
2127	Nicht finanzierungswirksamer Transferertrag	0,00	0,00	0,00
213	Finanzerträge	0,00	0,00	0,00
2131	Erträge aus Zinsen	0,00	0,00	0,00
2132	Erträge aus Zinsen aus derivativen Finanzinstrumenten ohne Grundgeschäft	0,00	0,00	0,00
2133	Erträge aus Gewinnentnahmen von marktbestimmten Betrieben	0,00	0,00	0,00
2134	Sonstige Finanzerträge	0,00	0,00	0,00
2135	Erträge aus Dividenden/Gewinnausschüttungen	0,00	0,00	0,00
2136	Sonstige nicht finanzierungswirksame Finanzerträge	0,00	0,00	0,00
21	Summe Erträge	0,00	0,00	0,00
221	Personalaufwand	0,00	0,00	0,00
2211	Personalaufwand (Bezüge, Nebengeb., Mehrleistungen)	0,00	0,00	0,00
2212	Gesetzlicher und freiwilliger Sozialaufwand	0,00	0,00	0,00
2213	Sonstiger Personalaufwand	0,00	0,00	0,00
2214	Nicht finanzierungswirksamer Personalaufwand	0,00	0,00	0,00
222	Sachaufwand (ohne Transferaufwand)	6.870,86	6.000,00	870,86
2221	Gebrauchs- und Verbrauchsgüter, Handelswaren	0,00	0,00	0,00
2222	Verwaltungs- und Betriebsaufwand	0,00	0,00	0,00
2223	Leasing- und Mietaufwand	0,00	0,00	0,00
2224	Instandhaltung	0,00	0,00	0,00
2225	Sonstiger Sachaufwand	6.870,86	6.000,00	870,86
2226	Nicht finanzierungswirksamer Sachaufwand	0,00	0,00	0,00

Wirtschaftsförderung (Gruppe 7)

MVAG	Mittelverwendungs- und aufbringungsgruppen (1. und 2. Ebene)	RA 2023	VA 2023	RA - VA
223	Transferaufwand (laufende Transfers und Kapitaltransfers)	1.612,80	1.700,00	-87,20
2231	Transferaufwand an Träger des öffentlichen Rechts	1.512,80	1.600,00	-87,20
2232	Transferaufwand an Beteiligungen	0,00	0,00	0,00
2233	Transferaufwand an Unternehmen (mit Finanzunternehmen)	0,00	0,00	0,00
2234	Transferaufwand an Haushalte und Organisationen ohne Erwerbscharakter	100,00	100,00	0,00
2235	Transferaufwand an das Ausland	0,00	0,00	0,00
2236	Investitions- und Tilgungszuschüsse zwischen Unternehmungen und Betrieben der Gebietskörperschaft und der Gebietskörperschaft	0,00	0,00	0,00
2237	Nicht finanzierungswirksamer Transferaufwand	0,00	0,00	0,00
224	Finanzaufwand	0,00	0,00	0,00
2241	Zinsen aus Finanzschulden, Finanzierungsleasing, Forderungskauf und derivativen Finanzinstrumenten mit Grundgeschäft	0,00	0,00	0,00
2242	Zinsen und sonstige Aufwendungen aus derivativen Finanzinstrumenten ohne Grundgeschäft	0,00	0,00	0,00
2243	Gewinnentnahmen von Unternehmungen und marktbestimmten Betrieben der Gebietskörperschaft (innerhalb der Gebietskörperschaft)	0,00	0,00	0,00
2244	Sonstiger Finanzaufwand	0,00	0,00	0,00
2245	Nicht finanzierungswirksamer Finanzaufwand	0,00	0,00	0,00
22	Summe Aufwendungen	8.483,66	7.700,00	783,66
SA0	Saldo (0) Nettoergebnis (21 - 22)	-8.483,66	-7.700,00	-783,66
230	Entnahmen von Haushaltsrücklagen	0,00	0,00	0,00
2301	Entnahmen von Haushaltsrücklagen	0,00	0,00	0,00
240	Zuweisung an Haushaltsrücklagen	0,00	0,00	0,00
2401	Zuweisung an Haushaltsrücklagen	0,00	0,00	0,00
23	Summe Haushaltsrücklagen	0,00	0,00	0,00
SA00	Nettoergebnis nach Zuweisung und Entnahmen von Haushaltsrücklagen (Saldo 0 +/- SU23)	-8.483,66	-7.700,00	-783,66

Dienstleistungen (Gruppe 8)

MVAG	Mittelverwendungs- und aufbringungsgruppen (1. und 2. Ebene)	RA 2023	VA 2023	RA - VA
211	Erträge aus der operativen Verwaltungstätigkeit	257.131,51	219.900,00	37.231,51
2111	Erträge aus eigenen Abgaben	23.244,83	9.000,00	14.244,83
2112	Erträge aus Ertragsanteilen	0,00	0,00	0,00
2113	Erträge aus Gebühren	193.404,27	189.800,00	3.604,27
2114	Erträge aus Leistungen	9.441,05	7.700,00	1.741,05
2115	Erträge aus Besitz und wirtschaftlicher Tätigkeit	785,39	1.000,00	-214,61
2116	Erträge aus Veräußerung und sonstige Erträge	30.255,97	12.400,00	17.855,97
2117	Nicht finanzierungswirksame operative Erträge	0,00	0,00	0,00
212	Erträge aus Transfers	153.565,92	153.900,00	-334,08
2121	Transferertrag von Trägern des öffentlichen Rechts	73.036,95	75.200,00	-2.163,05
2122	Transferertrag von Beteiligungen	0,00	0,00	0,00
2123	Transferertrag von Unternehmen (mit Finanzunternehmen)	0,00	0,00	0,00
2124	Transferertrag von Haushalten und Organisationen ohne Erwerbscharakter	0,00	0,00	0,00
2125	Transferertrag vom Ausland	0,00	0,00	0,00
2126	Investitions- und Tilgungszuschüsse zwischen Unternehmungen und Betrieben der Gebietskörperschaft und der Gebietskörperschaft	0,00	0,00	0,00
2127	Nicht finanzierungswirksamer Transferertrag	80.528,97	78.700,00	1.828,97
213	Finanzerträge	0,00	0,00	0,00
2131	Erträge aus Zinsen	0,00	0,00	0,00
2132	Erträge aus Zinsen aus derivativen Finanzinstrumenten ohne Grundgeschäft	0,00	0,00	0,00
2133	Erträge aus Gewinnentnahmen von marktbestimmten Betrieben	0,00	0,00	0,00
2134	Sonstige Finanzerträge	0,00	0,00	0,00
2135	Erträge aus Dividenden/Gewinnausschüttungen	0,00	0,00	0,00
2136	Sonstige nicht finanzierungswirksame Finanzerträge	0,00	0,00	0,00
21	Summe Erträge	410.697,43	373.800,00	36.897,43
221	Personalaufwand	2.538,62	2.500,00	38,62
2211	Personalaufwand (Bezüge, Nebengeb., Mehrleistungen)	2.288,23	2.300,00	-11,77
2212	Gesetzlicher und freiwilliger Sozialaufwand	250,39	200,00	50,39
2213	Sonstiger Personalaufwand	0,00	0,00	0,00
2214	Nicht finanzierungswirksamer Personalaufwand	0,00	0,00	0,00
222	Sachaufwand (ohne Transferaufwand)	441.613,01	429.400,00	12.213,01
2221	Gebrauchs- und Verbrauchsgüter, Handelswaren	19.927,62	17.400,00	2.527,62
2222	Verwaltungs- und Betriebsaufwand	27.383,34	33.300,00	-5.916,66
2223	Leasing- und Mietaufwand	0,00	0,00	0,00
2224	Instandhaltung	26.045,88	37.200,00	-11.154,12
2225	Sonstiger Sachaufwand	246.257,67	221.400,00	24.857,67
2226	Nicht finanzierungswirksamer Sachaufwand	121.998,50	120.100,00	1.898,50

Dienstleistungen (Gruppe 8)

MVAG	Mittelverwendungs- und aufbringungsgruppen (1. und 2. Ebene)	RA 2023	VA 2023	RA - VA
223	Transferaufwand (laufende Transfers und Kapitaltransfers)	6.918,41	6.400,00	518,41
2231	Transferaufwand an Träger des öffentlichen Rechts	2.730,53	2.700,00	30,53
2232	Transferaufwand an Beteiligungen	0,00	0,00	0,00
2233	Transferaufwand an Unternehmen (mit Finanzunternehmen)	0,00	0,00	0,00
2234	Transferaufwand an Haushalte und Organisationen ohne Erwerbscharakter	4.187,88	3.700,00	487,88
2235	Transferaufwand an das Ausland	0,00	0,00	0,00
2236	Investitions- und Tilgungszuschüsse zwischen Unternehmungen und Betrieben der Gebietskörperschaft und der Gebietskörperschaft	0,00	0,00	0,00
2237	Nicht finanzierungswirksamer Transferaufwand	0,00	0,00	0,00
224	Finanzaufwand	78.839,57	78.800,00	39,57
2241	Zinsen aus Finanzschulden, Finanzierungsleasing, Forderungskauf und derivativen Finanzinstrumenten mit Grundgeschäft	78.839,57	78.800,00	39,57
2242	Zinsen und sonstige Aufwendungen aus derivativen Finanzinstrumenten ohne Grundgeschäft	0,00	0,00	0,00
2243	Gewinnentnahmen von Unternehmungen und marktbestimmten Betrieben der Gebietskörperschaft (innerhalb der Gebietskörperschaft)	0,00	0,00	0,00
2244	Sonstiger Finanzaufwand	0,00	0,00	0,00
2245	Nicht finanzierungswirksamer Finanzaufwand	0,00	0,00	0,00
22	Summe Aufwendungen	529.909,61	517.100,00	12.809,61
SA0	Saldo (0) Nettoergebnis (21 - 22)	-119.212,18	-143.300,00	24.087,82
230	Entnahmen von Haushaltsrücklagen	13.024,98	9.000,00	4.024,98
2301	Entnahmen von Haushaltsrücklagen	13.024,98	9.000,00	4.024,98
240	Zuweisung an Haushaltsrücklagen	24.984,83	10.800,00	14.184,83
2401	Zuweisung an Haushaltsrücklagen	24.984,83	10.800,00	14.184,83
23	Summe Haushaltsrücklagen	-11.959,85	-1.800,00	-10.159,85
SA00	Nettoergebnis nach Zuweisung und Entnahmen von Haushaltsrücklagen (Saldo 0 +/- SU23)	-131.172,03	-145.100,00	13.927,97

Finanzwirtschaft (Gruppe 9)

MVAG	Mittelverwendungs- und aufbringungsgruppen (1. und 2. Ebene)	RA 2023	VA 2023	RA - VA
211	Erträge aus der operativen Verwaltungstätigkeit	1.278.272,54	1.228.700,00	49.572,54
2111	Erträge aus eigenen Abgaben	234.530,30	214.700,00	19.830,30
2112	Erträge aus Ertragsanteilen	1.015.904,58	1.014.000,00	1.904,58
2113	Erträge aus Gebühren	0,00	0,00	0,00
2114	Erträge aus Leistungen	0,66	0,00	0,66
2115	Erträge aus Besitz und wirtschaftlicher Tätigkeit	0,00	0,00	0,00
2116	Erträge aus Veräußerung und sonstige Erträge	27.837,00	0,00	27.837,00
2117	Nicht finanzierungswirksame operative Erträge	0,00	0,00	0,00
212	Erträge aus Transfers	554.238,00	483.800,00	70.438,00
2121	Transferertrag von Trägern des öffentlichen Rechts	554.238,00	483.800,00	70.438,00
2122	Transferertrag von Beteiligungen	0,00	0,00	0,00
2123	Transferertrag von Unternehmen (mit Finanzunternehmen)	0,00	0,00	0,00
2124	Transferertrag von Haushalten und Organisationen ohne Erwerbscharakter	0,00	0,00	0,00
2125	Transferertrag vom Ausland	0,00	0,00	0,00
2126	Investitions- und Tilgungszuschüsse zwischen Unternehmungen und Betrieben der Gebietskörperschaft und der Gebietskörperschaft	0,00	0,00	0,00
2127	Nicht finanzierungswirksamer Transferertrag	0,00	0,00	0,00
213	Finanzerträge	557,40	100,00	457,40
2131	Erträge aus Zinsen	557,40	100,00	457,40
2132	Erträge aus Zinsen aus derivativen Finanzinstrumenten ohne Grundgeschäft	0,00	0,00	0,00
2133	Erträge aus Gewinnentnahmen von marktbestimmten Betrieben	0,00	0,00	0,00
2134	Sonstige Finanzerträge	0,00	0,00	0,00
2135	Erträge aus Dividenden/Gewinnausschüttungen	0,00	0,00	0,00
2136	Sonstige nicht finanzierungswirksame Finanzerträge	0,00	0,00	0,00
21	Summe Erträge	1.833.067,94	1.712.600,00	120.467,94
221	Personalaufwand	512,80	500,00	12,80
2211	Personalaufwand (Bezüge, Nebengeb., Mehrleistungen)	512,80	500,00	12,80
2212	Gesetzlicher und freiwilliger Sozialaufwand	0,00	0,00	0,00
2213	Sonstiger Personalaufwand	0,00	0,00	0,00
2214	Nicht finanzierungswirksamer Personalaufwand	0,00	0,00	0,00
222	Sachaufwand (ohne Transferaufwand)	62.612,20	35.300,00	27.312,20
2221	Gebrauchs- und Verbrauchsgüter, Handelswaren	0,00	0,00	0,00
2222	Verwaltungs- und Betriebsaufwand	0,00	0,00	0,00
2223	Leasing- und Mietaufwand	0,00	0,00	0,00
2224	Instandhaltung	0,00	0,00	0,00
2225	Sonstiger Sachaufwand	62.612,20	35.300,00	27.312,20
2226	Nicht finanzierungswirksamer Sachaufwand	0,00	0,00	0,00

Finanzwirtschaft (Gruppe 9)

MVAG	Mittelverwendungs- und aufbringungsgruppen (1. und 2. Ebene)	RA 2023	VA 2023	RA - VA
223	Transferaufwand (laufende Transfers und Kapitaltransfers)	38.909,64	39.000,00	-90,36
2231	Transferaufwand an Träger des öffentlichen Rechts	38.909,64	39.000,00	-90,36
2232	Transferaufwand an Beteiligungen	0,00	0,00	0,00
2233	Transferaufwand an Unternehmen (mit Finanzunternehmen)	0,00	0,00	0,00
2234	Transferaufwand an Haushalte und Organisationen ohne Erwerbscharakter	0,00	0,00	0,00
2235	Transferaufwand an das Ausland	0,00	0,00	0,00
2236	Investitions- und Tilgungszuschüsse zwischen Unternehmungen und Betrieben der Gebietskörperschaft und der Gebietskörperschaft	0,00	0,00	0,00
2237	Nicht finanzierungswirksamer Transferaufwand	0,00	0,00	0,00
224	Finanzaufwand	2.371,13	2.200,00	171,13
2241	Zinsen aus Finanzschulden, Finanzierungsleasing, Forderungskauf und derivativen Finanzinstrumenten mit Grundgeschäft	3,34	100,00	-96,66
2242	Zinsen und sonstige Aufwendungen aus derivativen Finanzinstrumenten ohne Grundgeschäft	0,00	0,00	0,00
2243	Gewinnentnahmen von Unternehmungen und marktbestimmten Betrieben der Gebietskörperschaft (innerhalb der Gebietskörperschaft)	0,00	0,00	0,00
2244	Sonstiger Finanzaufwand	2.367,79	2.100,00	267,79
2245	Nicht finanzierungswirksamer Finanzaufwand	0,00	0,00	0,00
22	Summe Aufwendungen	104.405,77	77.000,00	27.405,77
SA0	Saldo (0) Nettoergebnis (21 - 22)	1.728.662,17	1.635.600,00	93.062,17
230	Entnahmen von Haushaltsrücklagen	5.901,39	18.600,00	-12.698,61
2301	Entnahmen von Haushaltsrücklagen	5.901,39	18.600,00	-12.698,61
240	Zuweisung an Haushaltsrücklagen	120.360,23	10.000,00	110.360,23
2401	Zuweisung an Haushaltsrücklagen	120.360,23	10.000,00	110.360,23
23	Summe Haushaltsrücklagen	-114.458,84	8.600,00	-123.058,84
SA00	Nettoergebnis nach Zuweisung und Entnahmen von Haushaltsrücklagen (Saldo 0 +/- SU23)	1.614.203,33	1.644.200,00	-29.996,67

Finanzierungshaushalt Bereichsbudget 1. und 2. Ebene
(Anlage 1b)

Vertretungskörper und allgemeine Verwaltung (Gruppe 0)

MVAG	Mittelverwendungs- und aufbringungsgruppen (1. und 2. Ebene)	RA 2023	VA 2023	RA - VA
311	Einzahlungen aus der operativen Verwaltungstätigkeit	50.004,59	44.700,00	5.304,59
3111	Einzahlungen aus eigenen Abgaben	0,00	0,00	0,00
3112	Einzahlungen aus Ertragsanteilen	0,00	0,00	0,00
3113	Einzahlungen aus Gebühren	0,00	0,00	0,00
3114	Einzahlungen aus Leistungen	44.192,97	39.100,00	5.092,97
3115	Einzahlungen aus Besitz und wirtschaftlicher Tätigkeit	205,00	200,00	5,00
3116	Einzahlungen aus Veräußerung von geringwertigen Wirtschaftsgütern (GWG) und sonstige Einzahlungen	5.606,62	5.400,00	206,62
312	Einzahlungen aus Transfers (ohne Kapitaltransfers)	9.317,12	9.300,00	17,12
3121	Transferzahlungen von Trägern des öffentlichen Rechts	0,00	0,00	0,00
3122	Transferzahlungen von Beteiligten	0,00	0,00	0,00
3123	Transferzahlungen von Unternehmen (inkl. Finanzunternehmen)	0,00	0,00	0,00
3124	Transferzahlungen von Haushalte und Organisationen ohne Erwerbscharakter	9.317,12	9.300,00	17,12
3125	Transferzahlungen vom Ausland	0,00	0,00	0,00
3126	Investitions- und Tilgungszuschüsse zwischen Unternehmungen und Betrieben der Gebietskörperschaft und der Gebietskörperschaft	0,00	0,00	0,00
313	Einzahlungen aus Finanzerträgen	0,00	0,00	0,00
3131	Einzahlungen aus Zinserträgen	0,00	0,00	0,00
3133	Einzahlungen aus Gewinnentnahmen von marktbestimmten Betrieben	0,00	0,00	0,00
3134	Sonstige Einzahlungen aus Finanzerträgen	0,00	0,00	0,00
3135	Einzahlungen aus Dividenden/Gewinnausschüttungen	0,00	0,00	0,00
31	Summe Einzahlungen operative Gebarung	59.321,71	54.000,00	5.321,71
321	Auszahlungen aus Personalaufwand	224.512,77	222.700,00	1.812,77
3211	Auszahlungen für Personalaufwand Bezüge, Nebengebühren, und Mehrleistungsvergütungen)	169.045,99	168.600,00	445,99
3212	Auszahlungen für gesetzliche und freiwillige Sozialaufwendungen	53.160,78	51.800,00	1.360,78
3213	Auszahlungen aus sonstigem Personalaufwand	2.306,00	2.300,00	6,00
322	Auszahlungen aus Sachaufwand (ohne Transferaufwand)	169.703,43	172.100,00	-2.396,57
3221	Auszahlungen für Gebrauchs- und Verbrauchsgüter, Handelswaren	4.091,08	4.600,00	-508,92
3222	Auszahlungen für Verwaltungs- und Betriebsaufwand	21.353,21	22.800,00	-1.446,79
3223	Auszahlungen für Leasing- und Mietaufwand	1.607,36	1.600,00	7,36
3224	Auszahlungen für Instandhaltung	1.150,75	1.100,00	50,75
3225	Sonstige Auszahlungen aus Sachaufwand	141.501,03	142.000,00	-498,97
323	Auszahlungen aus Transfers (ohne Kapitaltransfers)	138.618,95	148.300,00	-9.681,05
3231	Transferzahlungen an Träger des öffentlichen Rechts	132.675,74	142.400,00	-9.724,26
3232	Transferzahlungen an Beteiligten	0,00	0,00	0,00
3233	Transferzahlungen an Unternehmen (inkl. Finanzunternehmen)	5.652,96	5.600,00	52,96

Vertretungskörper und allgemeine Verwaltung (Gruppe 0)

MVAG	Mittelverwendungs- und aufbringungsgruppen (1. und 2. Ebene)	RA 2023	VA 2023	RA - VA
3234	Transferzahlungen an Haushalte und Organisationen ohne Erwerbscharakter	290,25	300,00	-9,75
3235	Transferzahlungen an das Ausland	0,00	0,00	0,00
3236	Investitions- und Tilgungszuschüsse zwischen Unternehmungen und Betrieben der Gebietskörperschaft und der Gebietskörperschaft	0,00	0,00	0,00
324	Auszahlungen aus Finanzaufwand	0,00	0,00	0,00
3241	Auszahlungen für Zinsaufwand, für Finanzierungsleasing, für Forderungskauf, für Finanzschulden und derivative Finanzinstrumente	0,00	0,00	0,00
3242	Auszahlungen für Zinsen aus derivativen Finanzinstrumenten ohne Grundgeschäft	0,00	0,00	0,00
3243	Auszahlung aus Gewinnentnahmen von marktbestimmten Betrieben	0,00	0,00	0,00
3244	Sonstige Auszahlungen aus Finanzaufwendungen	0,00	0,00	0,00
32	Summe Auszahlungen operative Gebarung	532.835,15	543.100,00	-10.264,85
SA1	Saldo (1) Geldfluss aus der Operativen Gebarung (31 – 32)	-473.513,44	-489.100,00	15.586,56
331	Einzahlungen aus der Investitionstätigkeit	0,00	0,00	0,00
3311	Einzahlungen aus der Veräußerung von immateriellem Vermögen	0,00	0,00	0,00
3312	Einzahlungen aus der Veräußerung von Grundstücken und Grundstückeinrichtungen	0,00	0,00	0,00
3313	Einzahlungen aus der Veräußerung von Gebäuden und Bauten	0,00	0,00	0,00
3314	Einzahlungen aus der Veräußerung von technischen Anlagen, Fahrzeuge und Maschinen	0,00	0,00	0,00
3315	Einzahlungen aus der Veräußerung von Amts-, Betriebs- und Geschäftsausstattung	0,00	0,00	0,00
3316	Einzahlungen aus der Veräußerung von Kulturgütern	0,00	0,00	0,00
3317	Einzahlungen aus der Veräußerung von Beteiligungen	0,00	0,00	0,00
332	Einzahlungen aus der Rückzahlung von Darlehen sowie gewährten Vorschüssen	0,00	0,00	0,00
3321	Einzahlungen aus Darlehen an Träger des öffentlichen Rechts	0,00	0,00	0,00
3322	Einzahlungen aus Darlehen an Beteiligungen	0,00	0,00	0,00
3323	Einzahlungen aus Darlehen an Unternehmen und Haushalte	0,00	0,00	0,00
3325	Einzahlungen aus Vorschüssen und Anzahlungen	0,00	0,00	0,00
333	Einzahlungen aus Kapitaltransfers	0,00	0,00	0,00
3331	Kapitaltransferzahlungen von Trägern des öffentlichen Rechts	0,00	0,00	0,00
3332	Kapitaltransferzahlungen von Beteiligungen	0,00	0,00	0,00
3333	Kapitaltransferzahlungen von Unternehmen	0,00	0,00	0,00
3334	Kapitaltransferzahlungen von Haushalten und Organisationen ohne Erwerbscharakter	0,00	0,00	0,00
3335	Kapitaltransferzahlungen vom Ausland	0,00	0,00	0,00
33	Summe Einzahlungen investive Gebarung	0,00	0,00	0,00
341	Auszahlungen aus der Investitionstätigkeit	1.570,27	1.600,00	-29,73
3411	Auszahlungen für den Erwerb von immateriellem Vermögen	0,00	0,00	0,00

Vertretungskörper und allgemeine Verwaltung (Gruppe 0)

MVAG	Mittelverwendungs- und aufbringungsgruppen (1. und 2. Ebene)	RA 2023	VA 2023	RA - VA
3412	Auszahlungen für den Erwerb von Grundstücken und Grundstückseinrichtungen	0,00	0,00	0,00
3413	Auszahlungen für den Erwerb von Gebäuden und Bauten	0,00	0,00	0,00
3414	Auszahlungen für den Erwerb von technischen Anlagen, Fahrzeuge und Maschinen	0,00	0,00	0,00
3415	Auszahlungen für den Erwerb von Amts-, Betriebs- und Geschäftsausstattung	1.570,27	1.600,00	-29,73
3416	Auszahlungen für den Erwerb von Kulturgütern	0,00	0,00	0,00
3417	Auszahlungen für den Erwerb von Beteiligungen	0,00	0,00	0,00
342	Auszahlungen von gewährten Darlehen sowie gewährten Vorschüssen	0,00	0,00	0,00
3421	Auszahlung von Darlehen an Träger des öffentlichen Rechts	0,00	0,00	0,00
3422	Auszahlung von Darlehen an Beteiligungen	0,00	0,00	0,00
3423	Auszahlung von Darlehen an Unternehmen und Haushalte	0,00	0,00	0,00
3425	Auszahlungen von Vorschüssen und Anzahlungen	0,00	0,00	0,00
343	Auszahlungen aus Kapitaltransfers	0,00	0,00	0,00
3431	Kapitaltransferzahlungen an Träger des öffentlichen Rechts	0,00	0,00	0,00
3432	Kapitaltransferzahlungen an Beteiligungen	0,00	0,00	0,00
3433	Kapitaltransferzahlungen an Unternehmen (Finanzunternehmen)	0,00	0,00	0,00
3434	Kapitaltransferzahlungen an Haushalte und Organisationen ohne Erwerbscharakter	0,00	0,00	0,00
3435	Kapitaltransferzahlungen an das Ausland	0,00	0,00	0,00
34	Summe Auszahlungen investive Gebarung	1.570,27	1.600,00	-29,73
SA2	Saldo (2) Geldfluss aus der Investiven Gebarung (33 – 34)	-1.570,27	-1.600,00	29,73
SA3	Saldo (3) Nettofinanzierungssaldo (Saldo 1 + Saldo 2)	-475.083,71	-490.700,00	15.616,29
351	Einzahlungen aus der Aufnahme von Finanzschulden	0,00	0,00	0,00
3511	Einzahlungen aus empfangenen Darlehen von öffentlichen Körperschaften und Rechtsträgern	0,00	0,00	0,00
3512	Einzahlungen aus empfangenen Darlehen von Beteiligungen	0,00	0,00	0,00
3513	Einzahlungen aus empfangenen Darlehen von Unternehmen und privaten Haushalten	0,00	0,00	0,00
3514	Einzahlungen aus Finanzschulden (Finanzunternehmen)	0,00	0,00	0,00
353	Einzahlungen infolge eines Kapitaltausch bei derivativen Finanzinstrumenten mit Grundgeschäft	0,00	0,00	0,00
3530	Einzahlungen infolge eines Kapitaltausch bei derivativen Finanzinstrumenten mit Grundgeschäft	0,00	0,00	0,00
355	Einzahlungen aus dem Abgang von Finanzinstrumenten	0,00	0,00	0,00
3550	Einzahlungen aus dem Abgang von Finanzinstrumenten	0,00	0,00	0,00
35	Summe Einzahlungen aus der Finanzierungstätigkeit	0,00	0,00	0,00
361	Auszahlungen aus der Tilgung von Finanzschulden	0,00	0,00	0,00

Vertretungskörper und allgemeine Verwaltung (Gruppe 0)

MVAG	Mittelverwendungs- und aufbringungsgruppen (1. und 2. Ebene)	RA 2023	VA 2023	RA - VA
3611	Auszahlungen aus empfangenen Darlehen von öffentlichen Körperschaften und Rechtsträgern	0,00	0,00	0,00
3612	Auszahlungen aus empfangenen Darlehen von Beteiligungen	0,00	0,00	0,00
3613	Auszahlungen aus empfangenen Darlehen von Unternehmen und privaten Haushalten	0,00	0,00	0,00
3614	Auszahlungen aus Finanzschulden	0,00	0,00	0,00
3615	Auszahlung aus der Rückzahlung von Leasingverbindlichkeiten	0,00	0,00	0,00
363	Auszahlungen infolge eines Kapitaltausch bei derivativen Finanzinstrumenten mit Grundgeschäft	0,00	0,00	0,00
3630	Auszahlungen infolge eines Kapitaltausch bei derivativen Finanzinstrumenten mit Grundgeschäft	0,00	0,00	0,00
365	Auszahlungen für den Erwerb von Finanzinstrumenten	0,00	0,00	0,00
3650	Auszahlungen für den Erwerb von Finanzinstrumenten	0,00	0,00	0,00
36	Summe Auszahlungen aus der Finanzierungstätigkeit	0,00	0,00	0,00
SA4	Saldo (4) Geldfluss aus der Finanzierungstätigkeit (35 – 36)	0,00	0,00	0,00
SA5	Saldo (5) Geldfluss aus der voranschlagswirksamen Gebarung (Saldo 3 + Saldo 4)	-475.083,71	-490.700,00	15.616,29

Öffentliche Ordnung und Sicherheit (Gruppe 1)

MVAG	Mittelverwendungs- und aufbringungsgruppen (1. und 2. Ebene)	RA 2023	VA 2023	RA - VA
311	Einzahlungen aus der operativen Verwaltungstätigkeit	6.218,40	11.800,00	-5.581,60
3111	Einzahlungen aus eigenen Abgaben	0,00	0,00	0,00
3112	Einzahlungen aus Ertragsanteilen	0,00	0,00	0,00
3113	Einzahlungen aus Gebühren	0,00	0,00	0,00
3114	Einzahlungen aus Leistungen	116,00	5.700,00	-5.584,00
3115	Einzahlungen aus Besitz und wirtschaftlicher Tätigkeit	0,00	0,00	0,00
3116	Einzahlungen aus Veräußerung von geringwertigen Wirtschaftsgütern (GWG) und sonstige Einzahlungen	6.102,40	6.100,00	2,40
312	Einzahlungen aus Transfers (ohne Kapitaltransfers)	0,00	0,00	0,00
3121	Transferzahlungen von Trägern des öffentlichen Rechts	0,00	0,00	0,00
3122	Transferzahlungen von Beteiligten	0,00	0,00	0,00
3123	Transferzahlungen von Unternehmen (inkl. Finanzunternehmen)	0,00	0,00	0,00
3124	Transferzahlungen von Haushalte und Organisationen ohne Erwerbscharakter	0,00	0,00	0,00
3125	Transferzahlungen vom Ausland	0,00	0,00	0,00
3126	Investitions- und Tilgungszuschüsse zwischen Unternehmungen und Betrieben der Gebietskörperschaft und der Gebietskörperschaft	0,00	0,00	0,00
313	Einzahlungen aus Finanzerträgen	0,00	0,00	0,00
3131	Einzahlungen aus Zinserträgen	0,00	0,00	0,00
3133	Einzahlungen aus Gewinnentnahmen von marktbestimmten Betrieben	0,00	0,00	0,00
3134	Sonstige Einzahlungen aus Finanzerträgen	0,00	0,00	0,00
3135	Einzahlungen aus Dividenden/Gewinnausschüttungen	0,00	0,00	0,00
31	Summe Einzahlungen operative Gebarung	6.218,40	11.800,00	-5.581,60
321	Auszahlungen aus Personalaufwand	0,00	0,00	0,00
3211	Auszahlungen für Personalaufwand Bezüge, Nebengebühren, und Mehrleistungsvergütungen)	0,00	0,00	0,00
3212	Auszahlungen für gesetzliche und freiwillige Sozialaufwendungen	0,00	0,00	0,00
3213	Auszahlungen aus sonstigem Personalaufwand	0,00	0,00	0,00
322	Auszahlungen aus Sachaufwand (ohne Transferaufwand)	30.447,56	31.200,00	-752,44
3221	Auszahlungen für Gebrauchs- und Verbrauchsgüter, Handelswaren	10.321,05	10.300,00	21,05
3222	Auszahlungen für Verwaltungs- und Betriebsaufwand	2.925,01	2.900,00	25,01
3223	Auszahlungen für Leasing- und Mietaufwand	0,00	0,00	0,00
3224	Auszahlungen für Instandhaltung	13.703,26	13.900,00	-196,74
3225	Sonstige Auszahlungen aus Sachaufwand	3.498,24	4.100,00	-601,76
323	Auszahlungen aus Transfers (ohne Kapitaltransfers)	341,60	400,00	-58,40
3231	Transferzahlungen an Träger des öffentlichen Rechts	146,40	200,00	-53,60
3232	Transferzahlungen an Beteiligten	0,00	0,00	0,00
3233	Transferzahlungen an Unternehmen (inkl. Finanzunternehmen)	0,00	0,00	0,00

Öffentliche Ordnung und Sicherheit (Gruppe 1)

MVAG	Mittelverwendungs- und aufbringungsgruppen (1. und 2. Ebene)	RA 2023	VA 2023	RA - VA
3234	Transferzahlungen an Haushalte und Organisationen ohne Erwerbscharakter	195,20	200,00	-4,80
3235	Transferzahlungen an das Ausland	0,00	0,00	0,00
3236	Investitions- und Tilgungszuschüsse zwischen Unternehmungen und Betrieben der Gebietskörperschaft und der Gebietskörperschaft	0,00	0,00	0,00
324	Auszahlungen aus Finanzaufwand	0,00	0,00	0,00
3241	Auszahlungen für Zinsaufwand, für Finanzierungsleasing, für Forderungskauf, für Finanzschulden und derivative Finanzinstrumente	0,00	0,00	0,00
3242	Auszahlungen für Zinsen aus derivativen Finanzinstrumenten ohne Grundgeschäft	0,00	0,00	0,00
3243	Auszahlung aus Gewinnentnahmen von marktbestimmten Betrieben	0,00	0,00	0,00
3244	Sonstige Auszahlungen aus Finanzaufwendungen	0,00	0,00	0,00
32	Summe Auszahlungen operative Gebarung	30.789,16	31.600,00	-810,84
SA1	Saldo (1) Geldfluss aus der Operativen Gebarung (31 – 32)	-24.570,76	-19.800,00	-4.770,76
331	Einzahlungen aus der Investitionstätigkeit	0,00	0,00	0,00
3311	Einzahlungen aus der Veräußerung von immateriellem Vermögen	0,00	0,00	0,00
3312	Einzahlungen aus der Veräußerung von Grundstücken und Grundstückeinrichtungen	0,00	0,00	0,00
3313	Einzahlungen aus der Veräußerung von Gebäuden und Bauten	0,00	0,00	0,00
3314	Einzahlungen aus der Veräußerung von technischen Anlagen, Fahrzeuge und Maschinen	0,00	0,00	0,00
3315	Einzahlungen aus der Veräußerung von Amts-, Betriebs- und Geschäftsausstattung	0,00	0,00	0,00
3316	Einzahlungen aus der Veräußerung von Kulturgütern	0,00	0,00	0,00
3317	Einzahlungen aus der Veräußerung von Beteiligungen	0,00	0,00	0,00
332	Einzahlungen aus der Rückzahlung von Darlehen sowie gewährten Vorschüssen	0,00	0,00	0,00
3321	Einzahlungen aus Darlehen an Träger des öffentlichen Rechts	0,00	0,00	0,00
3322	Einzahlungen aus Darlehen an Beteiligungen	0,00	0,00	0,00
3323	Einzahlungen aus Darlehen an Unternehmen und Haushalte	0,00	0,00	0,00
3325	Einzahlungen aus Vorschüssen und Anzahlungen	0,00	0,00	0,00
333	Einzahlungen aus Kapitaltransfers	0,00	200,00	-200,00
3331	Kapitaltransferzahlungen von Trägern des öffentlichen Rechts	0,00	200,00	-200,00
3332	Kapitaltransferzahlungen von Beteiligungen	0,00	0,00	0,00
3333	Kapitaltransferzahlungen von Unternehmen	0,00	0,00	0,00
3334	Kapitaltransferzahlungen von Haushalten und Organisationen ohne Erwerbscharakter	0,00	0,00	0,00
3335	Kapitaltransferzahlungen vom Ausland	0,00	0,00	0,00
33	Summe Einzahlungen investive Gebarung	0,00	200,00	-200,00
341	Auszahlungen aus der Investitionstätigkeit	3.380,99	3.400,00	-19,01
3411	Auszahlungen für den Erwerb von immateriellem Vermögen	0,00	0,00	0,00

Öffentliche Ordnung und Sicherheit (Gruppe 1)

MVAG	Mittelverwendungs- und aufbringungsgruppen (1. und 2. Ebene)	RA 2023	VA 2023	RA - VA
3412	Auszahlungen für den Erwerb von Grundstücken und Grundstückseinrichtungen	0,00	0,00	0,00
3413	Auszahlungen für den Erwerb von Gebäuden und Bauten	0,00	0,00	0,00
3414	Auszahlungen für den Erwerb von technischen Anlagen, Fahrzeuge und Maschinen	0,00	0,00	0,00
3415	Auszahlungen für den Erwerb von Amts-, Betriebs- und Geschäftsausstattung	3.380,99	3.400,00	-19,01
3416	Auszahlungen für den Erwerb von Kulturgütern	0,00	0,00	0,00
3417	Auszahlungen für den Erwerb von Beteiligungen	0,00	0,00	0,00
342	Auszahlungen von gewährten Darlehen sowie gewährten Vorschüssen	0,00	0,00	0,00
3421	Auszahlung von Darlehen an Träger des öffentlichen Rechts	0,00	0,00	0,00
3422	Auszahlung von Darlehen an Beteiligungen	0,00	0,00	0,00
3423	Auszahlung von Darlehen an Unternehmen und Haushalte	0,00	0,00	0,00
3425	Auszahlungen von Vorschüssen und Anzahlungen	0,00	0,00	0,00
343	Auszahlungen aus Kapitaltransfers	0,00	0,00	0,00
3431	Kapitaltransferzahlungen an Träger des öffentlichen Rechts	0,00	0,00	0,00
3432	Kapitaltransferzahlungen an Beteiligungen	0,00	0,00	0,00
3433	Kapitaltransferzahlungen an Unternehmen (Finanzunternehmen)	0,00	0,00	0,00
3434	Kapitaltransferzahlungen an Haushalte und Organisationen ohne Erwerbscharakter	0,00	0,00	0,00
3435	Kapitaltransferzahlungen an das Ausland	0,00	0,00	0,00
34	Summe Auszahlungen investive Gebarung	3.380,99	3.400,00	-19,01
SA2	Saldo (2) Geldfluss aus der Investiven Gebarung (33 – 34)	-3.380,99	-3.200,00	-180,99
SA3	Saldo (3) Nettofinanzierungssaldo (Saldo 1 + Saldo 2)	-27.951,75	-23.000,00	-4.951,75
351	Einzahlungen aus der Aufnahme von Finanzschulden	0,00	0,00	0,00
3511	Einzahlungen aus empfangenen Darlehen von öffentlichen Körperschaften und Rechtsträgern	0,00	0,00	0,00
3512	Einzahlungen aus empfangenen Darlehen von Beteiligungen	0,00	0,00	0,00
3513	Einzahlungen aus empfangenen Darlehen von Unternehmen und privaten Haushalten	0,00	0,00	0,00
3514	Einzahlungen aus Finanzschulden (Finanzunternehmen)	0,00	0,00	0,00
353	Einzahlungen infolge eines Kapitaltausch bei derivativen Finanzinstrumenten mit Grundgeschäft	0,00	0,00	0,00
3530	Einzahlungen infolge eines Kapitaltausch bei derivativen Finanzinstrumenten mit Grundgeschäft	0,00	0,00	0,00
355	Einzahlungen aus dem Abgang von Finanzinstrumenten	0,00	0,00	0,00
3550	Einzahlungen aus dem Abgang von Finanzinstrumenten	0,00	0,00	0,00
35	Summe Einzahlungen aus der Finanzierungstätigkeit	0,00	0,00	0,00
361	Auszahlungen aus der Tilgung von Finanzschulden	0,00	0,00	0,00

Öffentliche Ordnung und Sicherheit (Gruppe 1)

MVAG	Mittelverwendungs- und aufbringungsgruppen (1. und 2. Ebene)	RA 2023	VA 2023	RA - VA
3611	Auszahlungen aus empfangenen Darlehen von öffentlichen Körperschaften und Rechtsträgern	0,00	0,00	0,00
3612	Auszahlungen aus empfangenen Darlehen von Beteiligungen	0,00	0,00	0,00
3613	Auszahlungen aus empfangenen Darlehen von Unternehmen und privaten Haushalten	0,00	0,00	0,00
3614	Auszahlungen aus Finanzschulden	0,00	0,00	0,00
3615	Auszahlung aus der Rückzahlung von Leasingverbindlichkeiten	0,00	0,00	0,00
363	Auszahlungen infolge eines Kapitaltausch bei derivativen Finanzinstrumenten mit Grundgeschäft	0,00	0,00	0,00
3630	Auszahlungen infolge eines Kapitaltausch bei derivativen Finanzinstrumenten mit Grundgeschäft	0,00	0,00	0,00
365	Auszahlungen für den Erwerb von Finanzinstrumenten	0,00	0,00	0,00
3650	Auszahlungen für den Erwerb von Finanzinstrumenten	0,00	0,00	0,00
36	Summe Auszahlungen aus der Finanzierungstätigkeit	0,00	0,00	0,00
SA4	Saldo (4) Geldfluss aus der Finanzierungstätigkeit (35 – 36)	0,00	0,00	0,00
SA5	Saldo (5) Geldfluss aus der voranschlagswirksamen Gebarung (Saldo 3 + Saldo 4)	-27.951,75	-23.000,00	-4.951,75

Unterricht, Erziehung, Sport und Wissenschaft (Gruppe 2)

MVAG	Mittelverwendungs- und aufbringungsgruppen (1. und 2. Ebene)	RA 2023	VA 2023	RA - VA
311	Einzahlungen aus der operativen Verwaltungstätigkeit	50.093,82	57.500,00	-7.406,18
3111	Einzahlungen aus eigenen Abgaben	0,00	0,00	0,00
3112	Einzahlungen aus Ertragsanteilen	0,00	0,00	0,00
3113	Einzahlungen aus Gebühren	0,00	0,00	0,00
3114	Einzahlungen aus Leistungen	22.531,57	20.300,00	2.231,57
3115	Einzahlungen aus Besitz und wirtschaftlicher Tätigkeit	1.400,78	900,00	500,78
3116	Einzahlungen aus Veräußerung von geringwertigen Wirtschaftsgütern (GWG) und sonstige Einzahlungen	26.161,47	36.300,00	-10.138,53
312	Einzahlungen aus Transfers (ohne Kapitaltransfers)	279.700,02	276.900,00	2.800,02
3121	Transferzahlungen von Trägern des öffentlichen Rechts	279.700,02	276.900,00	2.800,02
3122	Transferzahlungen von Beteiligten	0,00	0,00	0,00
3123	Transferzahlungen von Unternehmen (inkl. Finanzunternehmen)	0,00	0,00	0,00
3124	Transferzahlungen von Haushalte und Organisationen ohne Erwerbscharakter	0,00	0,00	0,00
3125	Transferzahlungen vom Ausland	0,00	0,00	0,00
3126	Investitions- und Tilgungszuschüsse zwischen Unternehmungen und Betrieben der Gebietskörperschaft und der Gebietskörperschaft	0,00	0,00	0,00
313	Einzahlungen aus Finanzerträgen	0,00	0,00	0,00
3131	Einzahlungen aus Zinserträgen	0,00	0,00	0,00
3133	Einzahlungen aus Gewinnentnahmen von marktbestimmten Betrieben	0,00	0,00	0,00
3134	Sonstige Einzahlungen aus Finanzerträgen	0,00	0,00	0,00
3135	Einzahlungen aus Dividenden/Gewinnausschüttungen	0,00	0,00	0,00
31	Summe Einzahlungen operative Gebarung	329.793,84	334.400,00	-4.606,16
321	Auszahlungen aus Personalaufwand	250.321,79	249.600,00	721,79
3211	Auszahlungen für Personalaufwand Bezüge, Nebengebühren, und Mehrleistungsvergütungen)	194.726,05	194.300,00	426,05
3212	Auszahlungen für gesetzliche und freiwillige Sozialaufwendungen	55.595,74	55.300,00	295,74
3213	Auszahlungen aus sonstigem Personalaufwand	0,00	0,00	0,00
322	Auszahlungen aus Sachaufwand (ohne Transferaufwand)	394.515,28	344.200,00	50.315,28
3221	Auszahlungen für Gebrauchs- und Verbrauchsgüter, Handelswaren	22.247,64	20.700,00	1.547,64
3222	Auszahlungen für Verwaltungs- und Betriebsaufwand	52.281,52	53.600,00	-1.318,48
3223	Auszahlungen für Leasing- und Mietaufwand	526,50	400,00	126,50
3224	Auszahlungen für Instandhaltung	190.691,57	187.700,00	2.991,57
3225	Sonstige Auszahlungen aus Sachaufwand	128.768,05	81.800,00	46.968,05
323	Auszahlungen aus Transfers (ohne Kapitaltransfers)	1.333,00	1.700,00	-367,00
3231	Transferzahlungen an Träger des öffentlichen Rechts	0,00	0,00	0,00
3232	Transferzahlungen an Beteiligten	0,00	0,00	0,00
3233	Transferzahlungen an Unternehmen (inkl. Finanzunternehmen)	0,00	0,00	0,00

Unterricht, Erziehung, Sport und Wissenschaft (Gruppe 2)

MVAG	Mittelverwendungs- und aufbringungsgruppen (1. und 2. Ebene)	RA 2023	VA 2023	RA - VA
3234	Transferzahlungen an Haushalte und Organisationen ohne Erwerbscharakter	1.333,00	1.700,00	-367,00
3235	Transferzahlungen an das Ausland	0,00	0,00	0,00
3236	Investitions- und Tilgungszuschüsse zwischen Unternehmungen und Betrieben der Gebietskörperschaft und der Gebietskörperschaft	0,00	0,00	0,00
324	Auszahlungen aus Finanzaufwand	5,55	0,00	5,55
3241	Auszahlungen für Zinsaufwand, für Finanzierungsleasing, für Forderungskauf, für Finanzschulden und derivative Finanzinstrumente	5,55	0,00	5,55
3242	Auszahlungen für Zinsen aus derivativen Finanzinstrumenten ohne Grundgeschäft	0,00	0,00	0,00
3243	Auszahlung aus Gewinnentnahmen von marktbestimmten Betrieben	0,00	0,00	0,00
3244	Sonstige Auszahlungen aus Finanzaufwendungen	0,00	0,00	0,00
32	Summe Auszahlungen operative Gebarung	646.175,62	595.500,00	50.675,62
SA1	Saldo (1) Geldfluss aus der Operativen Gebarung (31 – 32)	-316.381,78	-261.100,00	-55.281,78
331	Einzahlungen aus der Investitionstätigkeit	0,00	0,00	0,00
3311	Einzahlungen aus der Veräußerung von immateriellem Vermögen	0,00	0,00	0,00
3312	Einzahlungen aus der Veräußerung von Grundstücken und Grundstückeinrichtungen	0,00	0,00	0,00
3313	Einzahlungen aus der Veräußerung von Gebäuden und Bauten	0,00	0,00	0,00
3314	Einzahlungen aus der Veräußerung von technischen Anlagen, Fahrzeuge und Maschinen	0,00	0,00	0,00
3315	Einzahlungen aus der Veräußerung von Amts-, Betriebs- und Geschäftsausstattung	0,00	0,00	0,00
3316	Einzahlungen aus der Veräußerung von Kulturgütern	0,00	0,00	0,00
3317	Einzahlungen aus der Veräußerung von Beteiligungen	0,00	0,00	0,00
332	Einzahlungen aus der Rückzahlung von Darlehen sowie gewährten Vorschüssen	0,00	0,00	0,00
3321	Einzahlungen aus Darlehen an Träger des öffentlichen Rechts	0,00	0,00	0,00
3322	Einzahlungen aus Darlehen an Beteiligungen	0,00	0,00	0,00
3323	Einzahlungen aus Darlehen an Unternehmen und Haushalte	0,00	0,00	0,00
3325	Einzahlungen aus Vorschüssen und Anzahlungen	0,00	0,00	0,00
333	Einzahlungen aus Kapitaltransfers	1.823,50	1.800,00	23,50
3331	Kapitaltransferzahlungen von Trägern des öffentlichen Rechts	1.823,50	1.800,00	23,50
3332	Kapitaltransferzahlungen von Beteiligungen	0,00	0,00	0,00
3333	Kapitaltransferzahlungen von Unternehmen	0,00	0,00	0,00
3334	Kapitaltransferzahlungen von Haushalten und Organisationen ohne Erwerbscharakter	0,00	0,00	0,00
3335	Kapitaltransferzahlungen vom Ausland	0,00	0,00	0,00
33	Summe Einzahlungen investive Gebarung	1.823,50	1.800,00	23,50
341	Auszahlungen aus der Investitionstätigkeit	2.735,34	4.000,00	-1.264,66
3411	Auszahlungen für den Erwerb von immateriellem Vermögen	0,00	0,00	0,00

Unterricht, Erziehung, Sport und Wissenschaft (Gruppe 2)

MVAG	Mittelverwendungs- und aufbringungsgruppen (1. und 2. Ebene)	RA 2023	VA 2023	RA - VA
3412	Auszahlungen für den Erwerb von Grundstücken und Grundstückseinrichtungen	0,00	0,00	0,00
3413	Auszahlungen für den Erwerb von Gebäuden und Bauten	0,00	0,00	0,00
3414	Auszahlungen für den Erwerb von technischen Anlagen, Fahrzeuge und Maschinen	0,00	0,00	0,00
3415	Auszahlungen für den Erwerb von Amts-, Betriebs- und Geschäftsausstattung	2.735,34	4.000,00	-1.264,66
3416	Auszahlungen für den Erwerb von Kulturgütern	0,00	0,00	0,00
3417	Auszahlungen für den Erwerb von Beteiligungen	0,00	0,00	0,00
342	Auszahlungen von gewährten Darlehen sowie gewährten Vorschüssen	0,00	0,00	0,00
3421	Auszahlung von Darlehen an Träger des öffentlichen Rechts	0,00	0,00	0,00
3422	Auszahlung von Darlehen an Beteiligungen	0,00	0,00	0,00
3423	Auszahlung von Darlehen an Unternehmen und Haushalte	0,00	0,00	0,00
3425	Auszahlungen von Vorschüssen und Anzahlungen	0,00	0,00	0,00
343	Auszahlungen aus Kapitaltransfers	0,00	0,00	0,00
3431	Kapitaltransferzahlungen an Träger des öffentlichen Rechts	0,00	0,00	0,00
3432	Kapitaltransferzahlungen an Beteiligungen	0,00	0,00	0,00
3433	Kapitaltransferzahlungen an Unternehmen (Finanzunternehmen)	0,00	0,00	0,00
3434	Kapitaltransferzahlungen an Haushalte und Organisationen ohne Erwerbscharakter	0,00	0,00	0,00
3435	Kapitaltransferzahlungen an das Ausland	0,00	0,00	0,00
34	Summe Auszahlungen investive Gebarung	2.735,34	4.000,00	-1.264,66
SA2	Saldo (2) Geldfluss aus der Investiven Gebarung (33 – 34)	-911,84	-2.200,00	1.288,16
SA3	Saldo (3) Nettofinanzierungssaldo (Saldo 1 + Saldo 2)	-317.293,62	-263.300,00	-53.993,62
351	Einzahlungen aus der Aufnahme von Finanzschulden	0,00	0,00	0,00
3511	Einzahlungen aus empfangenen Darlehen von öffentlichen Körperschaften und Rechtsträgern	0,00	0,00	0,00
3512	Einzahlungen aus empfangenen Darlehen von Beteiligungen	0,00	0,00	0,00
3513	Einzahlungen aus empfangenen Darlehen von Unternehmen und privaten Haushalten	0,00	0,00	0,00
3514	Einzahlungen aus Finanzschulden (Finanzunternehmen)	0,00	0,00	0,00
353	Einzahlungen infolge eines Kapitaltausch bei derivativen Finanzinstrumenten mit Grundgeschäft	0,00	0,00	0,00
3530	Einzahlungen infolge eines Kapitaltausch bei derivativen Finanzinstrumenten mit Grundgeschäft	0,00	0,00	0,00
355	Einzahlungen aus dem Abgang von Finanzinstrumenten	0,00	0,00	0,00
3550	Einzahlungen aus dem Abgang von Finanzinstrumenten	0,00	0,00	0,00
35	Summe Einzahlungen aus der Finanzierungstätigkeit	0,00	0,00	0,00
361	Auszahlungen aus der Tilgung von Finanzschulden	723,93	700,00	23,93

Unterricht, Erziehung, Sport und Wissenschaft (Gruppe 2)

MVAG	Mittelverwendungs- und aufbringungsgruppen (1. und 2. Ebene)	RA 2023	VA 2023	RA - VA
3611	Auszahlungen aus empfangenen Darlehen von öffentlichen Körperschaften und Rechtsträgern	0,00	0,00	0,00
3612	Auszahlungen aus empfangenen Darlehen von Beteiligungen	0,00	0,00	0,00
3613	Auszahlungen aus empfangenen Darlehen von Unternehmen und privaten Haushalten	0,00	0,00	0,00
3614	Auszahlungen aus Finanzschulden	723,93	700,00	23,93
3615	Auszahlung aus der Rückzahlung von Leasingverbindlichkeiten	0,00	0,00	0,00
363	Auszahlungen infolge eines Kapitaltausch bei derivativen Finanzinstrumenten mit Grundgeschäft	0,00	0,00	0,00
3630	Auszahlungen infolge eines Kapitaltausch bei derivativen Finanzinstrumenten mit Grundgeschäft	0,00	0,00	0,00
365	Auszahlungen für den Erwerb von Finanzinstrumenten	0,00	0,00	0,00
3650	Auszahlungen für den Erwerb von Finanzinstrumenten	0,00	0,00	0,00
36	Summe Auszahlungen aus der Finanzierungstätigkeit	723,93	700,00	23,93
SA4	Saldo (4) Geldfluss aus der Finanzierungstätigkeit (35 – 36)	-723,93	-700,00	-23,93
SA5	Saldo (5) Geldfluss aus der voranschlagswirksamen Gebarung (Saldo 3 + Saldo 4)	-318.017,55	-264.000,00	-54.017,55

Kunst, Kultur und Kultus (Gruppe 3)

MVAG	Mittelverwendungs- und aufbringungsgruppen (1. und 2. Ebene)	RA 2023	VA 2023	RA - VA
311	Einzahlungen aus der operativen Verwaltungstätigkeit	50,00	0,00	50,00
3111	Einzahlungen aus eigenen Abgaben	0,00	0,00	0,00
3112	Einzahlungen aus Ertragsanteilen	0,00	0,00	0,00
3113	Einzahlungen aus Gebühren	0,00	0,00	0,00
3114	Einzahlungen aus Leistungen	50,00	0,00	50,00
3115	Einzahlungen aus Besitz und wirtschaftlicher Tätigkeit	0,00	0,00	0,00
3116	Einzahlungen aus Veräußerung von geringwertigen Wirtschaftsgütern (GWG) und sonstige Einzahlungen	0,00	0,00	0,00
312	Einzahlungen aus Transfers (ohne Kapitaltransfers)	0,00	0,00	0,00
3121	Transferzahlungen von Trägern des öffentlichen Rechts	0,00	0,00	0,00
3122	Transferzahlungen von Beteiligten	0,00	0,00	0,00
3123	Transferzahlungen von Unternehmen (inkl. Finanzunternehmen)	0,00	0,00	0,00
3124	Transferzahlungen von Haushalte und Organisationen ohne Erwerbscharakter	0,00	0,00	0,00
3125	Transferzahlungen vom Ausland	0,00	0,00	0,00
3126	Investitions- und Tilgungszuschüsse zwischen Unternehmungen und Betrieben der Gebietskörperschaft und der Gebietskörperschaft	0,00	0,00	0,00
313	Einzahlungen aus Finanzerträgen	0,00	0,00	0,00
3131	Einzahlungen aus Zinserträgen	0,00	0,00	0,00
3133	Einzahlungen aus Gewinnentnahmen von marktbestimmten Betrieben	0,00	0,00	0,00
3134	Sonstige Einzahlungen aus Finanzerträgen	0,00	0,00	0,00
3135	Einzahlungen aus Dividenden/Gewinnausschüttungen	0,00	0,00	0,00
31	Summe Einzahlungen operative Gebarung	50,00	0,00	50,00
321	Auszahlungen aus Personalaufwand	0,00	0,00	0,00
3211	Auszahlungen für Personalaufwand Bezüge, Nebengebühren, und Mehrleistungsvergütungen)	0,00	0,00	0,00
3212	Auszahlungen für gesetzliche und freiwillige Sozialaufwendungen	0,00	0,00	0,00
3213	Auszahlungen aus sonstigem Personalaufwand	0,00	0,00	0,00
322	Auszahlungen aus Sachaufwand (ohne Transferaufwand)	14.300,21	17.000,00	-2.699,79
3221	Auszahlungen für Gebrauchs- und Verbrauchsgüter, Handelswaren	100,00	100,00	0,00
3222	Auszahlungen für Verwaltungs- und Betriebsaufwand	541,44	400,00	141,44
3223	Auszahlungen für Leasing- und Mietaufwand	0,00	0,00	0,00
3224	Auszahlungen für Instandhaltung	212,00	300,00	-88,00
3225	Sonstige Auszahlungen aus Sachaufwand	13.446,77	16.200,00	-2.753,23
323	Auszahlungen aus Transfers (ohne Kapitaltransfers)	3.107,36	3.100,00	7,36
3231	Transferzahlungen an Träger des öffentlichen Rechts	0,00	0,00	0,00
3232	Transferzahlungen an Beteiligten	0,00	0,00	0,00
3233	Transferzahlungen an Unternehmen (inkl. Finanzunternehmen)	0,00	0,00	0,00

Kunst, Kultur und Kultus (Gruppe 3)

MVAG	Mittelverwendungs- und aufbringungsgruppen (1. und 2. Ebene)	RA 2023	VA 2023	RA - VA
3234	Transferzahlungen an Haushalte und Organisationen ohne Erwerbscharakter	3.107,36	3.100,00	7,36
3235	Transferzahlungen an das Ausland	0,00	0,00	0,00
3236	Investitions- und Tilgungszuschüsse zwischen Unternehmungen und Betrieben der Gebietskörperschaft und der Gebietskörperschaft	0,00	0,00	0,00
324	Auszahlungen aus Finanzaufwand	0,00	0,00	0,00
3241	Auszahlungen für Zinsaufwand, für Finanzierungsleasing, für Forderungskauf, für Finanzschulden und derivative Finanzinstrumente	0,00	0,00	0,00
3242	Auszahlungen für Zinsen aus derivativen Finanzinstrumenten ohne Grundgeschäft	0,00	0,00	0,00
3243	Auszahlung aus Gewinnentnahmen von marktbestimmten Betrieben	0,00	0,00	0,00
3244	Sonstige Auszahlungen aus Finanzaufwendungen	0,00	0,00	0,00
32	Summe Auszahlungen operative Gebarung	17.407,57	20.100,00	-2.692,43
SA1	Saldo (1) Geldfluss aus der Operativen Gebarung (31 – 32)	-17.357,57	-20.100,00	2.742,43
331	Einzahlungen aus der Investitionstätigkeit	0,00	0,00	0,00
3311	Einzahlungen aus der Veräußerung von immateriellem Vermögen	0,00	0,00	0,00
3312	Einzahlungen aus der Veräußerung von Grundstücken und Grundstückeinrichtungen	0,00	0,00	0,00
3313	Einzahlungen aus der Veräußerung von Gebäuden und Bauten	0,00	0,00	0,00
3314	Einzahlungen aus der Veräußerung von technischen Anlagen, Fahrzeuge und Maschinen	0,00	0,00	0,00
3315	Einzahlungen aus der Veräußerung von Amts-, Betriebs- und Geschäftsausstattung	0,00	0,00	0,00
3316	Einzahlungen aus der Veräußerung von Kulturgütern	0,00	0,00	0,00
3317	Einzahlungen aus der Veräußerung von Beteiligungen	0,00	0,00	0,00
332	Einzahlungen aus der Rückzahlung von Darlehen sowie gewährten Vorschüssen	0,00	0,00	0,00
3321	Einzahlungen aus Darlehen an Träger des öffentlichen Rechts	0,00	0,00	0,00
3322	Einzahlungen aus Darlehen an Beteiligungen	0,00	0,00	0,00
3323	Einzahlungen aus Darlehen an Unternehmen und Haushalte	0,00	0,00	0,00
3325	Einzahlungen aus Vorschüssen und Anzahlungen	0,00	0,00	0,00
333	Einzahlungen aus Kapitaltransfers	0,00	0,00	0,00
3331	Kapitaltransferzahlungen von Trägern des öffentlichen Rechts	0,00	0,00	0,00
3332	Kapitaltransferzahlungen von Beteiligungen	0,00	0,00	0,00
3333	Kapitaltransferzahlungen von Unternehmen	0,00	0,00	0,00
3334	Kapitaltransferzahlungen von Haushalten und Organisationen ohne Erwerbscharakter	0,00	0,00	0,00
3335	Kapitaltransferzahlungen vom Ausland	0,00	0,00	0,00
33	Summe Einzahlungen investive Gebarung	0,00	0,00	0,00
341	Auszahlungen aus der Investitionstätigkeit	0,00	0,00	0,00
3411	Auszahlungen für den Erwerb von immateriellem Vermögen	0,00	0,00	0,00

Kunst, Kultur und Kultus (Gruppe 3)

MVAG	Mittelverwendungs- und aufbringungsgruppen (1. und 2. Ebene)	RA 2023	VA 2023	RA - VA
3412	Auszahlungen für den Erwerb von Grundstücken und Grundstückseinrichtungen	0,00	0,00	0,00
3413	Auszahlungen für den Erwerb von Gebäuden und Bauten	0,00	0,00	0,00
3414	Auszahlungen für den Erwerb von technischen Anlagen, Fahrzeuge und Maschinen	0,00	0,00	0,00
3415	Auszahlungen für den Erwerb von Amts-, Betriebs- und Geschäftsausstattung	0,00	0,00	0,00
3416	Auszahlungen für den Erwerb von Kulturgütern	0,00	0,00	0,00
3417	Auszahlungen für den Erwerb von Beteiligungen	0,00	0,00	0,00
342	Auszahlungen von gewährten Darlehen sowie gewährten Vorschüssen	0,00	0,00	0,00
3421	Auszahlung von Darlehen an Träger des öffentlichen Rechts	0,00	0,00	0,00
3422	Auszahlung von Darlehen an Beteiligungen	0,00	0,00	0,00
3423	Auszahlung von Darlehen an Unternehmen und Haushalte	0,00	0,00	0,00
3425	Auszahlungen von Vorschüssen und Anzahlungen	0,00	0,00	0,00
343	Auszahlungen aus Kapitaltransfers	0,00	0,00	0,00
3431	Kapitaltransferzahlungen an Träger des öffentlichen Rechts	0,00	0,00	0,00
3432	Kapitaltransferzahlungen an Beteiligungen	0,00	0,00	0,00
3433	Kapitaltransferzahlungen an Unternehmen (Finanzunternehmen)	0,00	0,00	0,00
3434	Kapitaltransferzahlungen an Haushalte und Organisationen ohne Erwerbscharakter	0,00	0,00	0,00
3435	Kapitaltransferzahlungen an das Ausland	0,00	0,00	0,00
34	Summe Auszahlungen investive Gebarung	0,00	0,00	0,00
SA2	Saldo (2) Geldfluss aus der Investiven Gebarung (33 – 34)	0,00	0,00	0,00
SA3	Saldo (3) Nettofinanzierungssaldo (Saldo 1 + Saldo 2)	-17.357,57	-20.100,00	2.742,43
351	Einzahlungen aus der Aufnahme von Finanzschulden	0,00	0,00	0,00
3511	Einzahlungen aus empfangenen Darlehen von öffentlichen Körperschaften und Rechtsträgern	0,00	0,00	0,00
3512	Einzahlungen aus empfangenen Darlehen von Beteiligungen	0,00	0,00	0,00
3513	Einzahlungen aus empfangenen Darlehen von Unternehmen und privaten Haushalten	0,00	0,00	0,00
3514	Einzahlungen aus Finanzschulden (Finanzunternehmen)	0,00	0,00	0,00
353	Einzahlungen infolge eines Kapitaltausch bei derivativen Finanzinstrumenten mit Grundgeschäft	0,00	0,00	0,00
3530	Einzahlungen infolge eines Kapitaltausch bei derivativen Finanzinstrumenten mit Grundgeschäft	0,00	0,00	0,00
355	Einzahlungen aus dem Abgang von Finanzinstrumenten	0,00	0,00	0,00
3550	Einzahlungen aus dem Abgang von Finanzinstrumenten	0,00	0,00	0,00
35	Summe Einzahlungen aus der Finanzierungstätigkeit	0,00	0,00	0,00
361	Auszahlungen aus der Tilgung von Finanzschulden	0,00	0,00	0,00

Kunst, Kultur und Kultus (Gruppe 3)

MVAG	Mittelverwendungs- und aufbringungsgruppen (1. und 2. Ebene)	RA 2023	VA 2023	RA - VA
3611	Auszahlungen aus empfangenen Darlehen von öffentlichen Körperschaften und Rechtsträgern	0,00	0,00	0,00
3612	Auszahlungen aus empfangenen Darlehen von Beteiligungen	0,00	0,00	0,00
3613	Auszahlungen aus empfangenen Darlehen von Unternehmen und privaten Haushalten	0,00	0,00	0,00
3614	Auszahlungen aus Finanzschulden	0,00	0,00	0,00
3615	Auszahlung aus der Rückzahlung von Leasingverbindlichkeiten	0,00	0,00	0,00
363	Auszahlungen infolge eines Kapitaltausch bei derivativen Finanzinstrumenten mit Grundgeschäft	0,00	0,00	0,00
3630	Auszahlungen infolge eines Kapitaltausch bei derivativen Finanzinstrumenten mit Grundgeschäft	0,00	0,00	0,00
365	Auszahlungen für den Erwerb von Finanzinstrumenten	0,00	0,00	0,00
3650	Auszahlungen für den Erwerb von Finanzinstrumenten	0,00	0,00	0,00
36	Summe Auszahlungen aus der Finanzierungstätigkeit	0,00	0,00	0,00
SA4	Saldo (4) Geldfluss aus der Finanzierungstätigkeit (35 – 36)	0,00	0,00	0,00
SA5	Saldo (5) Geldfluss aus der voranschlagswirksamen Gebarung (Saldo 3 + Saldo 4)	-17.357,57	-20.100,00	2.742,43

Soziale Wohlfahrt und Wohnbauförderung (Gruppe 4)

MVAG	Mittelverwendungs- und aufbringungsgruppen (1. und 2. Ebene)	RA 2023	VA 2023	RA - VA
311	Einzahlungen aus der operativen Verwaltungstätigkeit	0,00	0,00	0,00
3111	Einzahlungen aus eigenen Abgaben	0,00	0,00	0,00
3112	Einzahlungen aus Ertragsanteilen	0,00	0,00	0,00
3113	Einzahlungen aus Gebühren	0,00	0,00	0,00
3114	Einzahlungen aus Leistungen	0,00	0,00	0,00
3115	Einzahlungen aus Besitz und wirtschaftlicher Tätigkeit	0,00	0,00	0,00
3116	Einzahlungen aus Veräußerung von geringwertigen Wirtschaftsgütern (GWG) und sonstige Einzahlungen	0,00	0,00	0,00
312	Einzahlungen aus Transfers (ohne Kapitaltransfers)	0,00	0,00	0,00
3121	Transferzahlungen von Trägern des öffentlichen Rechts	0,00	0,00	0,00
3122	Transferzahlungen von Beteiligten	0,00	0,00	0,00
3123	Transferzahlungen von Unternehmen (inkl. Finanzunternehmen)	0,00	0,00	0,00
3124	Transferzahlungen von Haushalte und Organisationen ohne Erwerbscharakter	0,00	0,00	0,00
3125	Transferzahlungen vom Ausland	0,00	0,00	0,00
3126	Investitions- und Tilgungszuschüsse zwischen Unternehmungen und Betrieben der Gebietskörperschaft und der Gebietskörperschaft	0,00	0,00	0,00
313	Einzahlungen aus Finanzerträgen	0,00	0,00	0,00
3131	Einzahlungen aus Zinserträgen	0,00	0,00	0,00
3133	Einzahlungen aus Gewinnentnahmen von marktbestimmten Betrieben	0,00	0,00	0,00
3134	Sonstige Einzahlungen aus Finanzerträgen	0,00	0,00	0,00
3135	Einzahlungen aus Dividenden/Gewinnausschüttungen	0,00	0,00	0,00
31	Summe Einzahlungen operative Gebarung	0,00	0,00	0,00
321	Auszahlungen aus Personalaufwand	0,00	0,00	0,00
3211	Auszahlungen für Personalaufwand Bezüge, Nebengebühren, und Mehrleistungsvergütungen)	0,00	0,00	0,00
3212	Auszahlungen für gesetzliche und freiwillige Sozialaufwendungen	0,00	0,00	0,00
3213	Auszahlungen aus sonstigem Personalaufwand	0,00	0,00	0,00
322	Auszahlungen aus Sachaufwand (ohne Transferaufwand)	0,00	0,00	0,00
3221	Auszahlungen für Gebrauchs- und Verbrauchsgüter, Handelswaren	0,00	0,00	0,00
3222	Auszahlungen für Verwaltungs- und Betriebsaufwand	0,00	0,00	0,00
3223	Auszahlungen für Leasing- und Mietaufwand	0,00	0,00	0,00
3224	Auszahlungen für Instandhaltung	0,00	0,00	0,00
3225	Sonstige Auszahlungen aus Sachaufwand	0,00	0,00	0,00
323	Auszahlungen aus Transfers (ohne Kapitaltransfers)	268.775,73	268.300,00	475,73
3231	Transferzahlungen an Träger des öffentlichen Rechts	264.418,97	264.400,00	18,97
3232	Transferzahlungen an Beteiligten	0,00	0,00	0,00
3233	Transferzahlungen an Unternehmen (inkl. Finanzunternehmen)	0,00	0,00	0,00

Soziale Wohlfahrt und Wohnbauförderung (Gruppe 4)

MVAG	Mittelverwendungs- und aufbringungsgruppen (1. und 2. Ebene)	RA 2023	VA 2023	RA - VA
3234	Transferzahlungen an Haushalte und Organisationen ohne Erwerbscharakter	4.356,76	3.900,00	456,76
3235	Transferzahlungen an das Ausland	0,00	0,00	0,00
3236	Investitions- und Tilgungszuschüsse zwischen Unternehmungen und Betrieben der Gebietskörperschaft und der Gebietskörperschaft	0,00	0,00	0,00
324	Auszahlungen aus Finanzaufwand	0,00	0,00	0,00
3241	Auszahlungen für Zinsaufwand, für Finanzierungsleasing, für Forderungskauf, für Finanzschulden und derivative Finanzinstrumente	0,00	0,00	0,00
3242	Auszahlungen für Zinsen aus derivativen Finanzinstrumenten ohne Grundgeschäft	0,00	0,00	0,00
3243	Auszahlung aus Gewinnentnahmen von marktbestimmten Betrieben	0,00	0,00	0,00
3244	Sonstige Auszahlungen aus Finanzaufwendungen	0,00	0,00	0,00
32	Summe Auszahlungen operative Gebarung	268.775,73	268.300,00	475,73
SA1	Saldo (1) Geldfluss aus der Operativen Gebarung (31 – 32)	-268.775,73	-268.300,00	-475,73
331	Einzahlungen aus der Investitionstätigkeit	0,00	0,00	0,00
3311	Einzahlungen aus der Veräußerung von immateriellem Vermögen	0,00	0,00	0,00
3312	Einzahlungen aus der Veräußerung von Grundstücken und Grundstückeinrichtungen	0,00	0,00	0,00
3313	Einzahlungen aus der Veräußerung von Gebäuden und Bauten	0,00	0,00	0,00
3314	Einzahlungen aus der Veräußerung von technischen Anlagen, Fahrzeuge und Maschinen	0,00	0,00	0,00
3315	Einzahlungen aus der Veräußerung von Amts-, Betriebs- und Geschäftsausstattung	0,00	0,00	0,00
3316	Einzahlungen aus der Veräußerung von Kulturgütern	0,00	0,00	0,00
3317	Einzahlungen aus der Veräußerung von Beteiligungen	0,00	0,00	0,00
332	Einzahlungen aus der Rückzahlung von Darlehen sowie gewährten Vorschüssen	0,00	0,00	0,00
3321	Einzahlungen aus Darlehen an Träger des öffentlichen Rechts	0,00	0,00	0,00
3322	Einzahlungen aus Darlehen an Beteiligungen	0,00	0,00	0,00
3323	Einzahlungen aus Darlehen an Unternehmen und Haushalte	0,00	0,00	0,00
3325	Einzahlungen aus Vorschüssen und Anzahlungen	0,00	0,00	0,00
333	Einzahlungen aus Kapitaltransfers	0,00	0,00	0,00
3331	Kapitaltransferzahlungen von Trägern des öffentlichen Rechts	0,00	0,00	0,00
3332	Kapitaltransferzahlungen von Beteiligungen	0,00	0,00	0,00
3333	Kapitaltransferzahlungen von Unternehmen	0,00	0,00	0,00
3334	Kapitaltransferzahlungen von Haushalten und Organisationen ohne Erwerbscharakter	0,00	0,00	0,00
3335	Kapitaltransferzahlungen vom Ausland	0,00	0,00	0,00
33	Summe Einzahlungen investive Gebarung	0,00	0,00	0,00
341	Auszahlungen aus der Investitionstätigkeit	0,00	0,00	0,00
3411	Auszahlungen für den Erwerb von immateriellem Vermögen	0,00	0,00	0,00

Soziale Wohlfahrt und Wohnbauförderung (Gruppe 4)

MVAG	Mittelverwendungs- und aufbringungsgruppen (1. und 2. Ebene)	RA 2023	VA 2023	RA - VA
3412	Auszahlungen für den Erwerb von Grundstücken und Grundstückseinrichtungen	0,00	0,00	0,00
3413	Auszahlungen für den Erwerb von Gebäuden und Bauten	0,00	0,00	0,00
3414	Auszahlungen für den Erwerb von technischen Anlagen, Fahrzeuge und Maschinen	0,00	0,00	0,00
3415	Auszahlungen für den Erwerb von Amts-, Betriebs- und Geschäftsausstattung	0,00	0,00	0,00
3416	Auszahlungen für den Erwerb von Kulturgütern	0,00	0,00	0,00
3417	Auszahlungen für den Erwerb von Beteiligungen	0,00	0,00	0,00
342	Auszahlungen von gewährten Darlehen sowie gewährten Vorschüssen	0,00	0,00	0,00
3421	Auszahlung von Darlehen an Träger des öffentlichen Rechts	0,00	0,00	0,00
3422	Auszahlung von Darlehen an Beteiligungen	0,00	0,00	0,00
3423	Auszahlung von Darlehen an Unternehmen und Haushalte	0,00	0,00	0,00
3425	Auszahlungen von Vorschüssen und Anzahlungen	0,00	0,00	0,00
343	Auszahlungen aus Kapitaltransfers	0,00	0,00	0,00
3431	Kapitaltransferzahlungen an Träger des öffentlichen Rechts	0,00	0,00	0,00
3432	Kapitaltransferzahlungen an Beteiligungen	0,00	0,00	0,00
3433	Kapitaltransferzahlungen an Unternehmen (Finanzunternehmen)	0,00	0,00	0,00
3434	Kapitaltransferzahlungen an Haushalte und Organisationen ohne Erwerbscharakter	0,00	0,00	0,00
3435	Kapitaltransferzahlungen an das Ausland	0,00	0,00	0,00
34	Summe Auszahlungen investive Gebarung	0,00	0,00	0,00
SA2	Saldo (2) Geldfluss aus der Investiven Gebarung (33 – 34)	0,00	0,00	0,00
SA3	Saldo (3) Nettofinanzierungssaldo (Saldo 1 + Saldo 2)	-268.775,73	-268.300,00	-475,73
351	Einzahlungen aus der Aufnahme von Finanzschulden	0,00	0,00	0,00
3511	Einzahlungen aus empfangenen Darlehen von öffentlichen Körperschaften und Rechtsträgern	0,00	0,00	0,00
3512	Einzahlungen aus empfangenen Darlehen von Beteiligungen	0,00	0,00	0,00
3513	Einzahlungen aus empfangenen Darlehen von Unternehmen und privaten Haushalten	0,00	0,00	0,00
3514	Einzahlungen aus Finanzschulden (Finanzunternehmen)	0,00	0,00	0,00
353	Einzahlungen infolge eines Kapitaltausch bei derivativen Finanzinstrumenten mit Grundgeschäft	0,00	0,00	0,00
3530	Einzahlungen infolge eines Kapitaltausch bei derivativen Finanzinstrumenten mit Grundgeschäft	0,00	0,00	0,00
355	Einzahlungen aus dem Abgang von Finanzinstrumenten	0,00	0,00	0,00
3550	Einzahlungen aus dem Abgang von Finanzinstrumenten	0,00	0,00	0,00
35	Summe Einzahlungen aus der Finanzierungstätigkeit	0,00	0,00	0,00
361	Auszahlungen aus der Tilgung von Finanzschulden	0,00	0,00	0,00

Soziale Wohlfahrt und Wohnbauförderung (Gruppe 4)

MVAG	Mittelverwendungs- und aufbringungsgruppen (1. und 2. Ebene)	RA 2023	VA 2023	RA - VA
3611	Auszahlungen aus empfangenen Darlehen von öffentlichen Körperschaften und Rechtsträgern	0,00	0,00	0,00
3612	Auszahlungen aus empfangenen Darlehen von Beteiligungen	0,00	0,00	0,00
3613	Auszahlungen aus empfangenen Darlehen von Unternehmen und privaten Haushalten	0,00	0,00	0,00
3614	Auszahlungen aus Finanzschulden	0,00	0,00	0,00
3615	Auszahlung aus der Rückzahlung von Leasingverbindlichkeiten	0,00	0,00	0,00
363	Auszahlungen infolge eines Kapitaltausch bei derivativen Finanzinstrumenten mit Grundgeschäft	0,00	0,00	0,00
3630	Auszahlungen infolge eines Kapitaltausch bei derivativen Finanzinstrumenten mit Grundgeschäft	0,00	0,00	0,00
365	Auszahlungen für den Erwerb von Finanzinstrumenten	0,00	0,00	0,00
3650	Auszahlungen für den Erwerb von Finanzinstrumenten	0,00	0,00	0,00
36	Summe Auszahlungen aus der Finanzierungstätigkeit	0,00	0,00	0,00
SA4	Saldo (4) Geldfluss aus der Finanzierungstätigkeit (35 – 36)	0,00	0,00	0,00
SA5	Saldo (5) Geldfluss aus der voranschlagswirksamen Gebarung (Saldo 3 + Saldo 4)	-268.775,73	-268.300,00	-475,73

Gesundheit (Gruppe 5)

MVAG	Mittelverwendungs- und aufbringungsgruppen (1. und 2. Ebene)	RA 2023	VA 2023	RA - VA
311	Einzahlungen aus der operativen Verwaltungstätigkeit	2.153,00	2.100,00	53,00
3111	Einzahlungen aus eigenen Abgaben	0,00	0,00	0,00
3112	Einzahlungen aus Ertragsanteilen	0,00	0,00	0,00
3113	Einzahlungen aus Gebühren	0,00	0,00	0,00
3114	Einzahlungen aus Leistungen	0,00	0,00	0,00
3115	Einzahlungen aus Besitz und wirtschaftlicher Tätigkeit	0,00	0,00	0,00
3116	Einzahlungen aus Veräußerung von geringwertigen Wirtschaftsgütern (GWG) und sonstige Einzahlungen	2.153,00	2.100,00	53,00
312	Einzahlungen aus Transfers (ohne Kapitaltransfers)	22.525,69	22.500,00	25,69
3121	Transferzahlungen von Trägern des öffentlichen Rechts	22.525,69	22.500,00	25,69
3122	Transferzahlungen von Beteiligten	0,00	0,00	0,00
3123	Transferzahlungen von Unternehmen (inkl. Finanzunternehmen)	0,00	0,00	0,00
3124	Transferzahlungen von Haushalte und Organisationen ohne Erwerbscharakter	0,00	0,00	0,00
3125	Transferzahlungen vom Ausland	0,00	0,00	0,00
3126	Investitions- und Tilgungszuschüsse zwischen Unternehmungen und Betrieben der Gebietskörperschaft und der Gebietskörperschaft	0,00	0,00	0,00
313	Einzahlungen aus Finanzerträgen	0,00	0,00	0,00
3131	Einzahlungen aus Zinserträgen	0,00	0,00	0,00
3133	Einzahlungen aus Gewinnentnahmen von marktbestimmten Betrieben	0,00	0,00	0,00
3134	Sonstige Einzahlungen aus Finanzerträgen	0,00	0,00	0,00
3135	Einzahlungen aus Dividenden/Gewinnausschüttungen	0,00	0,00	0,00
31	Summe Einzahlungen operative Gebarung	24.678,69	24.600,00	78,69
321	Auszahlungen aus Personalaufwand	0,00	0,00	0,00
3211	Auszahlungen für Personalaufwand Bezüge, Nebengebühren, und Mehrleistungsvergütungen)	0,00	0,00	0,00
3212	Auszahlungen für gesetzliche und freiwillige Sozialaufwendungen	0,00	0,00	0,00
3213	Auszahlungen aus sonstigem Personalaufwand	0,00	0,00	0,00
322	Auszahlungen aus Sachaufwand (ohne Transferaufwand)	8.222,19	1.000,00	7.222,19
3221	Auszahlungen für Gebrauchs- und Verbrauchsgüter, Handelswaren	0,00	0,00	0,00
3222	Auszahlungen für Verwaltungs- und Betriebsaufwand	0,00	0,00	0,00
3223	Auszahlungen für Leasing- und Mietaufwand	0,00	0,00	0,00
3224	Auszahlungen für Instandhaltung	0,00	0,00	0,00
3225	Sonstige Auszahlungen aus Sachaufwand	8.222,19	1.000,00	7.222,19
323	Auszahlungen aus Transfers (ohne Kapitaltransfers)	323.352,47	323.300,00	52,47
3231	Transferzahlungen an Träger des öffentlichen Rechts	302.338,04	302.300,00	38,04
3232	Transferzahlungen an Beteiligten	0,00	0,00	0,00
3233	Transferzahlungen an Unternehmen (inkl. Finanzunternehmen)	10.540,96	10.600,00	-59,04

Gesundheit (Gruppe 5)

MVAG	Mittelverwendungs- und aufbringungsgruppen (1. und 2. Ebene)	RA 2023	VA 2023	RA - VA
3234	Transferzahlungen an Haushalte und Organisationen ohne Erwerbscharakter	10.473,47	10.400,00	73,47
3235	Transferzahlungen an das Ausland	0,00	0,00	0,00
3236	Investitions- und Tilgungszuschüsse zwischen Unternehmungen und Betrieben der Gebietskörperschaft und der Gebietskörperschaft	0,00	0,00	0,00
324	Auszahlungen aus Finanzaufwand	0,00	0,00	0,00
3241	Auszahlungen für Zinsaufwand, für Finanzierungsleasing, für Forderungskauf, für Finanzschulden und derivative Finanzinstrumente	0,00	0,00	0,00
3242	Auszahlungen für Zinsen aus derivativen Finanzinstrumenten ohne Grundgeschäft	0,00	0,00	0,00
3243	Auszahlung aus Gewinnentnahmen von marktbestimmten Betrieben	0,00	0,00	0,00
3244	Sonstige Auszahlungen aus Finanzaufwendungen	0,00	0,00	0,00
32	Summe Auszahlungen operative Gebarung	331.574,66	324.300,00	7.274,66
SA1	Saldo (1) Geldfluss aus der Operativen Gebarung (31 – 32)	-306.895,97	-299.700,00	-7.195,97
331	Einzahlungen aus der Investitionstätigkeit	0,00	0,00	0,00
3311	Einzahlungen aus der Veräußerung von immateriellem Vermögen	0,00	0,00	0,00
3312	Einzahlungen aus der Veräußerung von Grundstücken und Grundstückeinrichtungen	0,00	0,00	0,00
3313	Einzahlungen aus der Veräußerung von Gebäuden und Bauten	0,00	0,00	0,00
3314	Einzahlungen aus der Veräußerung von technischen Anlagen, Fahrzeuge und Maschinen	0,00	0,00	0,00
3315	Einzahlungen aus der Veräußerung von Amts-, Betriebs- und Geschäftsausstattung	0,00	0,00	0,00
3316	Einzahlungen aus der Veräußerung von Kulturgütern	0,00	0,00	0,00
3317	Einzahlungen aus der Veräußerung von Beteiligungen	0,00	0,00	0,00
332	Einzahlungen aus der Rückzahlung von Darlehen sowie gewährten Vorschüssen	0,00	0,00	0,00
3321	Einzahlungen aus Darlehen an Träger des öffentlichen Rechts	0,00	0,00	0,00
3322	Einzahlungen aus Darlehen an Beteiligungen	0,00	0,00	0,00
3323	Einzahlungen aus Darlehen an Unternehmen und Haushalte	0,00	0,00	0,00
3325	Einzahlungen aus Vorschüssen und Anzahlungen	0,00	0,00	0,00
333	Einzahlungen aus Kapitaltransfers	0,00	0,00	0,00
3331	Kapitaltransferzahlungen von Trägern des öffentlichen Rechts	0,00	0,00	0,00
3332	Kapitaltransferzahlungen von Beteiligungen	0,00	0,00	0,00
3333	Kapitaltransferzahlungen von Unternehmen	0,00	0,00	0,00
3334	Kapitaltransferzahlungen von Haushalten und Organisationen ohne Erwerbscharakter	0,00	0,00	0,00
3335	Kapitaltransferzahlungen vom Ausland	0,00	0,00	0,00
33	Summe Einzahlungen investive Gebarung	0,00	0,00	0,00
341	Auszahlungen aus der Investitionstätigkeit	0,00	0,00	0,00
3411	Auszahlungen für den Erwerb von immateriellem Vermögen	0,00	0,00	0,00

Gesundheit (Gruppe 5)

MVAG	Mittelverwendungs- und aufbringungsgruppen (1. und 2. Ebene)	RA 2023	VA 2023	RA - VA
3412	Auszahlungen für den Erwerb von Grundstücken und Grundstückseinrichtungen	0,00	0,00	0,00
3413	Auszahlungen für den Erwerb von Gebäuden und Bauten	0,00	0,00	0,00
3414	Auszahlungen für den Erwerb von technischen Anlagen, Fahrzeuge und Maschinen	0,00	0,00	0,00
3415	Auszahlungen für den Erwerb von Amts-, Betriebs- und Geschäftsausstattung	0,00	0,00	0,00
3416	Auszahlungen für den Erwerb von Kulturgütern	0,00	0,00	0,00
3417	Auszahlungen für den Erwerb von Beteiligungen	0,00	0,00	0,00
342	Auszahlungen von gewährten Darlehen sowie gewährten Vorschüssen	0,00	0,00	0,00
3421	Auszahlung von Darlehen an Träger des öffentlichen Rechts	0,00	0,00	0,00
3422	Auszahlung von Darlehen an Beteiligungen	0,00	0,00	0,00
3423	Auszahlung von Darlehen an Unternehmen und Haushalte	0,00	0,00	0,00
3425	Auszahlungen von Vorschüssen und Anzahlungen	0,00	0,00	0,00
343	Auszahlungen aus Kapitaltransfers	0,00	0,00	0,00
3431	Kapitaltransferzahlungen an Träger des öffentlichen Rechts	0,00	0,00	0,00
3432	Kapitaltransferzahlungen an Beteiligungen	0,00	0,00	0,00
3433	Kapitaltransferzahlungen an Unternehmen (Finanzunternehmen)	0,00	0,00	0,00
3434	Kapitaltransferzahlungen an Haushalte und Organisationen ohne Erwerbscharakter	0,00	0,00	0,00
3435	Kapitaltransferzahlungen an das Ausland	0,00	0,00	0,00
34	Summe Auszahlungen investive Gebarung	0,00	0,00	0,00
SA2	Saldo (2) Geldfluss aus der Investiven Gebarung (33 – 34)	0,00	0,00	0,00
SA3	Saldo (3) Nettofinanzierungssaldo (Saldo 1 + Saldo 2)	-306.895,97	-299.700,00	-7.195,97
351	Einzahlungen aus der Aufnahme von Finanzschulden	0,00	0,00	0,00
3511	Einzahlungen aus empfangenen Darlehen von öffentlichen Körperschaften und Rechtsträgern	0,00	0,00	0,00
3512	Einzahlungen aus empfangenen Darlehen von Beteiligungen	0,00	0,00	0,00
3513	Einzahlungen aus empfangenen Darlehen von Unternehmen und privaten Haushalten	0,00	0,00	0,00
3514	Einzahlungen aus Finanzschulden (Finanzunternehmen)	0,00	0,00	0,00
353	Einzahlungen infolge eines Kapitaltausch bei derivativen Finanzinstrumenten mit Grundgeschäft	0,00	0,00	0,00
3530	Einzahlungen infolge eines Kapitaltausch bei derivativen Finanzinstrumenten mit Grundgeschäft	0,00	0,00	0,00
355	Einzahlungen aus dem Abgang von Finanzinstrumenten	0,00	0,00	0,00
3550	Einzahlungen aus dem Abgang von Finanzinstrumenten	0,00	0,00	0,00
35	Summe Einzahlungen aus der Finanzierungstätigkeit	0,00	0,00	0,00
361	Auszahlungen aus der Tilgung von Finanzschulden	0,00	0,00	0,00

Gesundheit (Gruppe 5)

MVAG	Mittelverwendungs- und aufbringungsgruppen (1. und 2. Ebene)	RA 2023	VA 2023	RA - VA
3611	Auszahlungen aus empfangenen Darlehen von öffentlichen Körperschaften und Rechtsträgern	0,00	0,00	0,00
3612	Auszahlungen aus empfangenen Darlehen von Beteiligungen	0,00	0,00	0,00
3613	Auszahlungen aus empfangenen Darlehen von Unternehmen und privaten Haushalten	0,00	0,00	0,00
3614	Auszahlungen aus Finanzschulden	0,00	0,00	0,00
3615	Auszahlung aus der Rückzahlung von Leasingverbindlichkeiten	0,00	0,00	0,00
363	Auszahlungen infolge eines Kapitaltausch bei derivativen Finanzinstrumenten mit Grundgeschäft	0,00	0,00	0,00
3630	Auszahlungen infolge eines Kapitaltausch bei derivativen Finanzinstrumenten mit Grundgeschäft	0,00	0,00	0,00
365	Auszahlungen für den Erwerb von Finanzinstrumenten	0,00	0,00	0,00
3650	Auszahlungen für den Erwerb von Finanzinstrumenten	0,00	0,00	0,00
36	Summe Auszahlungen aus der Finanzierungstätigkeit	0,00	0,00	0,00
SA4	Saldo (4) Geldfluss aus der Finanzierungstätigkeit (35 – 36)	0,00	0,00	0,00
SA5	Saldo (5) Geldfluss aus der voranschlagswirksamen Gebarung (Saldo 3 + Saldo 4)	-306.895,97	-299.700,00	-7.195,97

Straßen- und Wasserbau, Verkehr (Gruppe 6)

MVAG	Mittelverwendungs- und aufbringungsgruppen (1. und 2. Ebene)	RA 2023	VA 2023	RA - VA
311	Einzahlungen aus der operativen Verwaltungstätigkeit	172.550,45	135.600,00	36.950,45
3111	Einzahlungen aus eigenen Abgaben	3.843,25	5.800,00	-1.956,75
3112	Einzahlungen aus Ertragsanteilen	0,00	0,00	0,00
3113	Einzahlungen aus Gebühren	0,00	0,00	0,00
3114	Einzahlungen aus Leistungen	152.328,85	109.100,00	43.228,85
3115	Einzahlungen aus Besitz und wirtschaftlicher Tätigkeit	0,00	0,00	0,00
3116	Einzahlungen aus Veräußerung von geringwertigen Wirtschaftsgütern (GWG) und sonstige Einzahlungen	16.378,35	20.700,00	-4.321,65
312	Einzahlungen aus Transfers (ohne Kapitaltransfers)	30.827,29	33.500,00	-2.672,71
3121	Transferzahlungen von Trägern des öffentlichen Rechts	30.747,29	33.300,00	-2.552,71
3122	Transferzahlungen von Beteiligten	0,00	0,00	0,00
3123	Transferzahlungen von Unternehmen (inkl. Finanzunternehmen)	0,00	0,00	0,00
3124	Transferzahlungen von Haushalte und Organisationen ohne Erwerbscharakter	80,00	200,00	-120,00
3125	Transferzahlungen vom Ausland	0,00	0,00	0,00
3126	Investitions- und Tilgungszuschüsse zwischen Unternehmungen und Betrieben der Gebietskörperschaft und der Gebietskörperschaft	0,00	0,00	0,00
313	Einzahlungen aus Finanzerträgen	0,00	0,00	0,00
3131	Einzahlungen aus Zinserträgen	0,00	0,00	0,00
3133	Einzahlungen aus Gewinnentnahmen von marktbestimmten Betrieben	0,00	0,00	0,00
3134	Sonstige Einzahlungen aus Finanzerträgen	0,00	0,00	0,00
3135	Einzahlungen aus Dividenden/Gewinnausschüttungen	0,00	0,00	0,00
31	Summe Einzahlungen operative Gebarung	203.377,74	169.100,00	34.277,74
321	Auszahlungen aus Personalaufwand	107.828,56	106.900,00	928,56
3211	Auszahlungen für Personalaufwand Bezüge, Nebengebühren, und Mehrleistungsvergütungen)	84.696,25	83.500,00	1.196,25
3212	Auszahlungen für gesetzliche und freiwillige Sozialaufwendungen	22.774,28	22.400,00	374,28
3213	Auszahlungen aus sonstigem Personalaufwand	358,03	1.000,00	-641,97
322	Auszahlungen aus Sachaufwand (ohne Transferaufwand)	138.685,92	150.400,00	-11.714,08
3221	Auszahlungen für Gebrauchs- und Verbrauchsgüter, Handelswaren	13.113,29	13.100,00	13,29
3222	Auszahlungen für Verwaltungs- und Betriebsaufwand	4.694,30	4.700,00	-5,70
3223	Auszahlungen für Leasing- und Mietaufwand	0,00	0,00	0,00
3224	Auszahlungen für Instandhaltung	37.263,73	34.900,00	2.363,73
3225	Sonstige Auszahlungen aus Sachaufwand	83.614,60	97.700,00	-14.085,40
323	Auszahlungen aus Transfers (ohne Kapitaltransfers)	38.645,13	40.100,00	-1.454,87
3231	Transferzahlungen an Träger des öffentlichen Rechts	38.645,13	40.100,00	-1.454,87
3232	Transferzahlungen an Beteiligten	0,00	0,00	0,00
3233	Transferzahlungen an Unternehmen (inkl. Finanzunternehmen)	0,00	0,00	0,00

Straßen- und Wasserbau, Verkehr (Gruppe 6)

MVAG	Mittelverwendungs- und aufbringungsgruppen (1. und 2. Ebene)	RA 2023	VA 2023	RA - VA
3234	Transferzahlungen an Haushalte und Organisationen ohne Erwerbscharakter	0,00	0,00	0,00
3235	Transferzahlungen an das Ausland	0,00	0,00	0,00
3236	Investitions- und Tilgungszuschüsse zwischen Unternehmungen und Betrieben der Gebietskörperschaft und der Gebietskörperschaft	0,00	0,00	0,00
324	Auszahlungen aus Finanzaufwand	0,00	0,00	0,00
3241	Auszahlungen für Zinsaufwand, für Finanzierungsleasing, für Forderungskauf, für Finanzschulden und derivative Finanzinstrumente	0,00	0,00	0,00
3242	Auszahlungen für Zinsen aus derivativen Finanzinstrumenten ohne Grundgeschäft	0,00	0,00	0,00
3243	Auszahlung aus Gewinnentnahmen von marktbestimmten Betrieben	0,00	0,00	0,00
3244	Sonstige Auszahlungen aus Finanzaufwendungen	0,00	0,00	0,00
32	Summe Auszahlungen operative Gebarung	285.159,61	297.400,00	-12.240,39
SA1	Saldo (1) Geldfluss aus der Operativen Gebarung (31 – 32)	-81.781,87	-128.300,00	46.518,13
331	Einzahlungen aus der Investitionstätigkeit	7.010,00	0,00	7.010,00
3311	Einzahlungen aus der Veräußerung von immateriellem Vermögen	0,00	0,00	0,00
3312	Einzahlungen aus der Veräußerung von Grundstücken und Grundstückeinrichtungen	0,00	0,00	0,00
3313	Einzahlungen aus der Veräußerung von Gebäuden und Bauten	0,00	0,00	0,00
3314	Einzahlungen aus der Veräußerung von technischen Anlagen, Fahrzeuge und Maschinen	7.010,00	0,00	7.010,00
3315	Einzahlungen aus der Veräußerung von Amts-, Betriebs- und Geschäftsausstattung	0,00	0,00	0,00
3316	Einzahlungen aus der Veräußerung von Kulturgütern	0,00	0,00	0,00
3317	Einzahlungen aus der Veräußerung von Beteiligungen	0,00	0,00	0,00
332	Einzahlungen aus der Rückzahlung von Darlehen sowie gewährten Vorschüssen	0,00	0,00	0,00
3321	Einzahlungen aus Darlehen an Träger des öffentlichen Rechts	0,00	0,00	0,00
3322	Einzahlungen aus Darlehen an Beteiligungen	0,00	0,00	0,00
3323	Einzahlungen aus Darlehen an Unternehmen und Haushalte	0,00	0,00	0,00
3325	Einzahlungen aus Vorschüssen und Anzahlungen	0,00	0,00	0,00
333	Einzahlungen aus Kapitaltransfers	119.650,60	140.000,00	-20.349,40
3331	Kapitaltransferzahlungen von Trägern des öffentlichen Rechts	107.590,63	133.500,00	-25.909,37
3332	Kapitaltransferzahlungen von Beteiligungen	0,00	0,00	0,00
3333	Kapitaltransferzahlungen von Unternehmen	0,00	0,00	0,00
3334	Kapitaltransferzahlungen von Haushalten und Organisationen ohne Erwerbscharakter	12.059,97	6.500,00	5.559,97
3335	Kapitaltransferzahlungen vom Ausland	0,00	0,00	0,00
33	Summe Einzahlungen investive Gebarung	126.660,60	140.000,00	-13.339,40
341	Auszahlungen aus der Investitionstätigkeit	134.852,92	140.000,00	-5.147,08
3411	Auszahlungen für den Erwerb von immateriellem Vermögen	0,00	0,00	0,00

Straßen- und Wasserbau, Verkehr (Gruppe 6)

MVAG	Mittelverwendungs- und aufbringungsgruppen (1. und 2. Ebene)	RA 2023	VA 2023	RA - VA
3412	Auszahlungen für den Erwerb von Grundstücken und Grundstückseinrichtungen	133.558,95	140.000,00	-6.441,05
3413	Auszahlungen für den Erwerb von Gebäuden und Bauten	0,00	0,00	0,00
3414	Auszahlungen für den Erwerb von technischen Anlagen, Fahrzeuge und Maschinen	1.293,97	0,00	1.293,97
3415	Auszahlungen für den Erwerb von Amts-, Betriebs- und Geschäftsausstattung	0,00	0,00	0,00
3416	Auszahlungen für den Erwerb von Kulturgütern	0,00	0,00	0,00
3417	Auszahlungen für den Erwerb von Beteiligungen	0,00	0,00	0,00
342	Auszahlungen von gewährten Darlehen sowie gewährten Vorschüssen	0,00	0,00	0,00
3421	Auszahlung von Darlehen an Träger des öffentlichen Rechts	0,00	0,00	0,00
3422	Auszahlung von Darlehen an Beteiligungen	0,00	0,00	0,00
3423	Auszahlung von Darlehen an Unternehmen und Haushalte	0,00	0,00	0,00
3425	Auszahlungen von Vorschüssen und Anzahlungen	0,00	0,00	0,00
343	Auszahlungen aus Kapitaltransfers	0,00	0,00	0,00
3431	Kapitaltransferzahlungen an Träger des öffentlichen Rechts	0,00	0,00	0,00
3432	Kapitaltransferzahlungen an Beteiligungen	0,00	0,00	0,00
3433	Kapitaltransferzahlungen an Unternehmen (Finanzunternehmen)	0,00	0,00	0,00
3434	Kapitaltransferzahlungen an Haushalte und Organisationen ohne Erwerbscharakter	0,00	0,00	0,00
3435	Kapitaltransferzahlungen an das Ausland	0,00	0,00	0,00
34	Summe Auszahlungen investive Gebarung	134.852,92	140.000,00	-5.147,08
SA2	Saldo (2) Geldfluss aus der Investiven Gebarung (33 – 34)	-8.192,32	0,00	-8.192,32
SA3	Saldo (3) Nettofinanzierungssaldo (Saldo 1 + Saldo 2)	-89.974,19	-128.300,00	38.325,81
351	Einzahlungen aus der Aufnahme von Finanzschulden	0,00	0,00	0,00
3511	Einzahlungen aus empfangenen Darlehen von öffentlichen Körperschaften und Rechtsträgern	0,00	0,00	0,00
3512	Einzahlungen aus empfangenen Darlehen von Beteiligungen	0,00	0,00	0,00
3513	Einzahlungen aus empfangenen Darlehen von Unternehmen und privaten Haushalten	0,00	0,00	0,00
3514	Einzahlungen aus Finanzschulden (Finanzunternehmen)	0,00	0,00	0,00
353	Einzahlungen infolge eines Kapitaltausch bei derivativen Finanzinstrumenten mit Grundgeschäft	0,00	0,00	0,00
3530	Einzahlungen infolge eines Kapitaltausch bei derivativen Finanzinstrumenten mit Grundgeschäft	0,00	0,00	0,00
355	Einzahlungen aus dem Abgang von Finanzinstrumenten	0,00	0,00	0,00
3550	Einzahlungen aus dem Abgang von Finanzinstrumenten	0,00	0,00	0,00
35	Summe Einzahlungen aus der Finanzierungstätigkeit	0,00	0,00	0,00
361	Auszahlungen aus der Tilgung von Finanzschulden	0,00	0,00	0,00

Straßen- und Wasserbau, Verkehr (Gruppe 6)

MVAG	Mittelverwendungs- und aufbringungsgruppen (1. und 2. Ebene)	RA 2023	VA 2023	RA - VA
3611	Auszahlungen aus empfangenen Darlehen von öffentlichen Körperschaften und Rechtsträgern	0,00	0,00	0,00
3612	Auszahlungen aus empfangenen Darlehen von Beteiligungen	0,00	0,00	0,00
3613	Auszahlungen aus empfangenen Darlehen von Unternehmen und privaten Haushalten	0,00	0,00	0,00
3614	Auszahlungen aus Finanzschulden	0,00	0,00	0,00
3615	Auszahlung aus der Rückzahlung von Leasingverbindlichkeiten	0,00	0,00	0,00
363	Auszahlungen infolge eines Kapitaltausch bei derivativen Finanzinstrumenten mit Grundgeschäft	0,00	0,00	0,00
3630	Auszahlungen infolge eines Kapitaltausch bei derivativen Finanzinstrumenten mit Grundgeschäft	0,00	0,00	0,00
365	Auszahlungen für den Erwerb von Finanzinstrumenten	0,00	0,00	0,00
3650	Auszahlungen für den Erwerb von Finanzinstrumenten	0,00	0,00	0,00
36	Summe Auszahlungen aus der Finanzierungstätigkeit	0,00	0,00	0,00
SA4	Saldo (4) Geldfluss aus der Finanzierungstätigkeit (35 – 36)	0,00	0,00	0,00
SA5	Saldo (5) Geldfluss aus der voranschlagswirksamen Gebarung (Saldo 3 + Saldo 4)	-89.974,19	-128.300,00	38.325,81

Wirtschaftsförderung (Gruppe 7)

MVAG	Mittelverwendungs- und aufbringungsgruppen (1. und 2. Ebene)	RA 2023	VA 2023	RA - VA
311	Einzahlungen aus der operativen Verwaltungstätigkeit	0,00	0,00	0,00
3111	Einzahlungen aus eigenen Abgaben	0,00	0,00	0,00
3112	Einzahlungen aus Ertragsanteilen	0,00	0,00	0,00
3113	Einzahlungen aus Gebühren	0,00	0,00	0,00
3114	Einzahlungen aus Leistungen	0,00	0,00	0,00
3115	Einzahlungen aus Besitz und wirtschaftlicher Tätigkeit	0,00	0,00	0,00
3116	Einzahlungen aus Veräußerung von geringwertigen Wirtschaftsgütern (GWG) und sonstige Einzahlungen	0,00	0,00	0,00
312	Einzahlungen aus Transfers (ohne Kapitaltransfers)	0,00	0,00	0,00
3121	Transferzahlungen von Trägern des öffentlichen Rechts	0,00	0,00	0,00
3122	Transferzahlungen von Beteiligten	0,00	0,00	0,00
3123	Transferzahlungen von Unternehmen (inkl. Finanzunternehmen)	0,00	0,00	0,00
3124	Transferzahlungen von Haushalte und Organisationen ohne Erwerbscharakter	0,00	0,00	0,00
3125	Transferzahlungen vom Ausland	0,00	0,00	0,00
3126	Investitions- und Tilgungszuschüsse zwischen Unternehmungen und Betrieben der Gebietskörperschaft und der Gebietskörperschaft	0,00	0,00	0,00
313	Einzahlungen aus Finanzerträgen	0,00	0,00	0,00
3131	Einzahlungen aus Zinserträgen	0,00	0,00	0,00
3133	Einzahlungen aus Gewinnentnahmen von marktbestimmten Betrieben	0,00	0,00	0,00
3134	Sonstige Einzahlungen aus Finanzerträgen	0,00	0,00	0,00
3135	Einzahlungen aus Dividenden/Gewinnausschüttungen	0,00	0,00	0,00
31	Summe Einzahlungen operative Gebarung	0,00	0,00	0,00
321	Auszahlungen aus Personalaufwand	0,00	0,00	0,00
3211	Auszahlungen für Personalaufwand Bezüge, Nebengebühren, und Mehrleistungsvergütungen)	0,00	0,00	0,00
3212	Auszahlungen für gesetzliche und freiwillige Sozialaufwendungen	0,00	0,00	0,00
3213	Auszahlungen aus sonstigem Personalaufwand	0,00	0,00	0,00
322	Auszahlungen aus Sachaufwand (ohne Transferaufwand)	6.870,86	6.000,00	870,86
3221	Auszahlungen für Gebrauchs- und Verbrauchsgüter, Handelswaren	0,00	0,00	0,00
3222	Auszahlungen für Verwaltungs- und Betriebsaufwand	0,00	0,00	0,00
3223	Auszahlungen für Leasing- und Mietaufwand	0,00	0,00	0,00
3224	Auszahlungen für Instandhaltung	0,00	0,00	0,00
3225	Sonstige Auszahlungen aus Sachaufwand	6.870,86	6.000,00	870,86
323	Auszahlungen aus Transfers (ohne Kapitaltransfers)	1.612,80	1.700,00	-87,20
3231	Transferzahlungen an Träger des öffentlichen Rechts	1.512,80	1.600,00	-87,20
3232	Transferzahlungen an Beteiligten	0,00	0,00	0,00
3233	Transferzahlungen an Unternehmen (inkl. Finanzunternehmen)	0,00	0,00	0,00

Wirtschaftsförderung (Gruppe 7)

MVAG	Mittelverwendungs- und aufbringungsgruppen (1. und 2. Ebene)	RA 2023	VA 2023	RA - VA
3234	Transferzahlungen an Haushalte und Organisationen ohne Erwerbscharakter	100,00	100,00	0,00
3235	Transferzahlungen an das Ausland	0,00	0,00	0,00
3236	Investitions- und Tilgungszuschüsse zwischen Unternehmungen und Betrieben der Gebietskörperschaft und der Gebietskörperschaft	0,00	0,00	0,00
324	Auszahlungen aus Finanzaufwand	0,00	0,00	0,00
3241	Auszahlungen für Zinsaufwand, für Finanzierungsleasing, für Forderungskauf, für Finanzschulden und derivative Finanzinstrumente	0,00	0,00	0,00
3242	Auszahlungen für Zinsen aus derivativen Finanzinstrumenten ohne Grundgeschäft	0,00	0,00	0,00
3243	Auszahlung aus Gewinnentnahmen von marktbestimmten Betrieben	0,00	0,00	0,00
3244	Sonstige Auszahlungen aus Finanzaufwendungen	0,00	0,00	0,00
32	Summe Auszahlungen operative Gebarung	8.483,66	7.700,00	783,66
SA1	Saldo (1) Geldfluss aus der Operativen Gebarung (31 – 32)	-8.483,66	-7.700,00	-783,66
331	Einzahlungen aus der Investitionstätigkeit	0,00	0,00	0,00
3311	Einzahlungen aus der Veräußerung von immateriellem Vermögen	0,00	0,00	0,00
3312	Einzahlungen aus der Veräußerung von Grundstücken und Grundstückeinrichtungen	0,00	0,00	0,00
3313	Einzahlungen aus der Veräußerung von Gebäuden und Bauten	0,00	0,00	0,00
3314	Einzahlungen aus der Veräußerung von technischen Anlagen, Fahrzeuge und Maschinen	0,00	0,00	0,00
3315	Einzahlungen aus der Veräußerung von Amts-, Betriebs- und Geschäftsausstattung	0,00	0,00	0,00
3316	Einzahlungen aus der Veräußerung von Kulturgütern	0,00	0,00	0,00
3317	Einzahlungen aus der Veräußerung von Beteiligungen	0,00	0,00	0,00
332	Einzahlungen aus der Rückzahlung von Darlehen sowie gewährten Vorschüssen	0,00	0,00	0,00
3321	Einzahlungen aus Darlehen an Träger des öffentlichen Rechts	0,00	0,00	0,00
3322	Einzahlungen aus Darlehen an Beteiligungen	0,00	0,00	0,00
3323	Einzahlungen aus Darlehen an Unternehmen und Haushalte	0,00	0,00	0,00
3325	Einzahlungen aus Vorschüssen und Anzahlungen	0,00	0,00	0,00
333	Einzahlungen aus Kapitaltransfers	0,00	0,00	0,00
3331	Kapitaltransferzahlungen von Trägern des öffentlichen Rechts	0,00	0,00	0,00
3332	Kapitaltransferzahlungen von Beteiligungen	0,00	0,00	0,00
3333	Kapitaltransferzahlungen von Unternehmen	0,00	0,00	0,00
3334	Kapitaltransferzahlungen von Haushalten und Organisationen ohne Erwerbscharakter	0,00	0,00	0,00
3335	Kapitaltransferzahlungen vom Ausland	0,00	0,00	0,00
33	Summe Einzahlungen investive Gebarung	0,00	0,00	0,00
341	Auszahlungen aus der Investitionstätigkeit	0,00	0,00	0,00
3411	Auszahlungen für den Erwerb von immateriellem Vermögen	0,00	0,00	0,00

Wirtschaftsförderung (Gruppe 7)

MVAG	Mittelverwendungs- und aufbringungsgruppen (1. und 2. Ebene)	RA 2023	VA 2023	RA - VA
3412	Auszahlungen für den Erwerb von Grundstücken und Grundstückseinrichtungen	0,00	0,00	0,00
3413	Auszahlungen für den Erwerb von Gebäuden und Bauten	0,00	0,00	0,00
3414	Auszahlungen für den Erwerb von technischen Anlagen, Fahrzeuge und Maschinen	0,00	0,00	0,00
3415	Auszahlungen für den Erwerb von Amts-, Betriebs- und Geschäftsausstattung	0,00	0,00	0,00
3416	Auszahlungen für den Erwerb von Kulturgütern	0,00	0,00	0,00
3417	Auszahlungen für den Erwerb von Beteiligungen	0,00	0,00	0,00
342	Auszahlungen von gewährten Darlehen sowie gewährten Vorschüssen	0,00	0,00	0,00
3421	Auszahlung von Darlehen an Träger des öffentlichen Rechts	0,00	0,00	0,00
3422	Auszahlung von Darlehen an Beteiligungen	0,00	0,00	0,00
3423	Auszahlung von Darlehen an Unternehmen und Haushalte	0,00	0,00	0,00
3425	Auszahlungen von Vorschüssen und Anzahlungen	0,00	0,00	0,00
343	Auszahlungen aus Kapitaltransfers	0,00	0,00	0,00
3431	Kapitaltransferzahlungen an Träger des öffentlichen Rechts	0,00	0,00	0,00
3432	Kapitaltransferzahlungen an Beteiligungen	0,00	0,00	0,00
3433	Kapitaltransferzahlungen an Unternehmen (Finanzunternehmen)	0,00	0,00	0,00
3434	Kapitaltransferzahlungen an Haushalte und Organisationen ohne Erwerbscharakter	0,00	0,00	0,00
3435	Kapitaltransferzahlungen an das Ausland	0,00	0,00	0,00
34	Summe Auszahlungen investive Gebarung	0,00	0,00	0,00
SA2	Saldo (2) Geldfluss aus der Investiven Gebarung (33 – 34)	0,00	0,00	0,00
SA3	Saldo (3) Nettofinanzierungssaldo (Saldo 1 + Saldo 2)	-8.483,66	-7.700,00	-783,66
351	Einzahlungen aus der Aufnahme von Finanzschulden	0,00	0,00	0,00
3511	Einzahlungen aus empfangenen Darlehen von öffentlichen Körperschaften und Rechtsträgern	0,00	0,00	0,00
3512	Einzahlungen aus empfangenen Darlehen von Beteiligungen	0,00	0,00	0,00
3513	Einzahlungen aus empfangenen Darlehen von Unternehmen und privaten Haushalten	0,00	0,00	0,00
3514	Einzahlungen aus Finanzschulden (Finanzunternehmen)	0,00	0,00	0,00
353	Einzahlungen infolge eines Kapitaltausch bei derivativen Finanzinstrumenten mit Grundgeschäft	0,00	0,00	0,00
3530	Einzahlungen infolge eines Kapitaltausch bei derivativen Finanzinstrumenten mit Grundgeschäft	0,00	0,00	0,00
355	Einzahlungen aus dem Abgang von Finanzinstrumenten	0,00	0,00	0,00
3550	Einzahlungen aus dem Abgang von Finanzinstrumenten	0,00	0,00	0,00
35	Summe Einzahlungen aus der Finanzierungstätigkeit	0,00	0,00	0,00
361	Auszahlungen aus der Tilgung von Finanzschulden	0,00	0,00	0,00

Wirtschaftsförderung (Gruppe 7)

MVAG	Mittelverwendungs- und aufbringungsgruppen (1. und 2. Ebene)	RA 2023	VA 2023	RA - VA
3611	Auszahlungen aus empfangenen Darlehen von öffentlichen Körperschaften und Rechtsträgern	0,00	0,00	0,00
3612	Auszahlungen aus empfangenen Darlehen von Beteiligungen	0,00	0,00	0,00
3613	Auszahlungen aus empfangenen Darlehen von Unternehmen und privaten Haushalten	0,00	0,00	0,00
3614	Auszahlungen aus Finanzschulden	0,00	0,00	0,00
3615	Auszahlung aus der Rückzahlung von Leasingverbindlichkeiten	0,00	0,00	0,00
363	Auszahlungen infolge eines Kapitaltausch bei derivativen Finanzinstrumenten mit Grundgeschäft	0,00	0,00	0,00
3630	Auszahlungen infolge eines Kapitaltausch bei derivativen Finanzinstrumenten mit Grundgeschäft	0,00	0,00	0,00
365	Auszahlungen für den Erwerb von Finanzinstrumenten	0,00	0,00	0,00
3650	Auszahlungen für den Erwerb von Finanzinstrumenten	0,00	0,00	0,00
36	Summe Auszahlungen aus der Finanzierungstätigkeit	0,00	0,00	0,00
SA4	Saldo (4) Geldfluss aus der Finanzierungstätigkeit (35 – 36)	0,00	0,00	0,00
SA5	Saldo (5) Geldfluss aus der voranschlagswirksamen Gebarung (Saldo 3 + Saldo 4)	-8.483,66	-7.700,00	-783,66

Dienstleistungen (Gruppe 8)

MVAG	Mittelverwendungs- und aufbringungsgruppen (1. und 2. Ebene)	RA 2023	VA 2023	RA - VA
311	Einzahlungen aus der operativen Verwaltungstätigkeit	257.131,51	219.400,00	37.731,51
3111	Einzahlungen aus eigenen Abgaben	23.244,83	9.000,00	14.244,83
3112	Einzahlungen aus Ertragsanteilen	0,00	0,00	0,00
3113	Einzahlungen aus Gebühren	193.404,27	189.800,00	3.604,27
3114	Einzahlungen aus Leistungen	9.441,05	7.700,00	1.741,05
3115	Einzahlungen aus Besitz und wirtschaftlicher Tätigkeit	785,39	1.000,00	-214,61
3116	Einzahlungen aus Veräußerung von geringwertigen Wirtschaftsgütern (GWG) und sonstige Einzahlungen	30.255,97	11.900,00	18.355,97
312	Einzahlungen aus Transfers (ohne Kapitaltransfers)	74.833,24	75.200,00	-366,76
3121	Transferzahlungen von Trägern des öffentlichen Rechts	74.833,24	75.200,00	-366,76
3122	Transferzahlungen von Beteiligten	0,00	0,00	0,00
3123	Transferzahlungen von Unternehmen (inkl. Finanzunternehmen)	0,00	0,00	0,00
3124	Transferzahlungen von Haushalte und Organisationen ohne Erwerbscharakter	0,00	0,00	0,00
3125	Transferzahlungen vom Ausland	0,00	0,00	0,00
3126	Investitions- und Tilgungszuschüsse zwischen Unternehmungen und Betrieben der Gebietskörperschaft und der Gebietskörperschaft	0,00	0,00	0,00
313	Einzahlungen aus Finanzerträgen	0,00	0,00	0,00
3131	Einzahlungen aus Zinserträgen	0,00	0,00	0,00
3133	Einzahlungen aus Gewinnentnahmen von marktbestimmten Betrieben	0,00	0,00	0,00
3134	Sonstige Einzahlungen aus Finanzerträgen	0,00	0,00	0,00
3135	Einzahlungen aus Dividenden/Gewinnausschüttungen	0,00	0,00	0,00
31	Summe Einzahlungen operative Gebarung	331.964,75	294.600,00	37.364,75
321	Auszahlungen aus Personalaufwand	2.538,62	2.500,00	38,62
3211	Auszahlungen für Personalaufwand Bezüge, Nebengebühren, und Mehrleistungsvergütungen)	2.288,23	2.300,00	-11,77
3212	Auszahlungen für gesetzliche und freiwillige Sozialaufwendungen	250,39	200,00	50,39
3213	Auszahlungen aus sonstigem Personalaufwand	0,00	0,00	0,00
322	Auszahlungen aus Sachaufwand (ohne Transferaufwand)	319.614,51	309.300,00	10.314,51
3221	Auszahlungen für Gebrauchs- und Verbrauchsgüter, Handelswaren	19.927,62	17.400,00	2.527,62
3222	Auszahlungen für Verwaltungs- und Betriebsaufwand	27.383,34	33.300,00	-5.916,66
3223	Auszahlungen für Leasing- und Mietaufwand	0,00	0,00	0,00
3224	Auszahlungen für Instandhaltung	26.045,88	37.200,00	-11.154,12
3225	Sonstige Auszahlungen aus Sachaufwand	246.257,67	221.400,00	24.857,67
323	Auszahlungen aus Transfers (ohne Kapitaltransfers)	6.786,44	6.300,00	486,44
3231	Transferzahlungen an Träger des öffentlichen Rechts	2.598,56	2.600,00	-1,44
3232	Transferzahlungen an Beteiligten	0,00	0,00	0,00
3233	Transferzahlungen an Unternehmen (inkl. Finanzunternehmen)	0,00	0,00	0,00

Dienstleistungen (Gruppe 8)

MVAG	Mittelverwendungs- und aufbringungsgruppen (1. und 2. Ebene)	RA 2023	VA 2023	RA - VA
3234	Transferzahlungen an Haushalte und Organisationen ohne Erwerbscharakter	4.187,88	3.700,00	487,88
3235	Transferzahlungen an das Ausland	0,00	0,00	0,00
3236	Investitions- und Tilgungszuschüsse zwischen Unternehmungen und Betrieben der Gebietskörperschaft und der Gebietskörperschaft	0,00	0,00	0,00
324	Auszahlungen aus Finanzaufwand	78.839,57	78.800,00	39,57
3241	Auszahlungen für Zinsaufwand, für Finanzierungsleasing, für Forderungskauf, für Finanzschulden und derivative Finanzinstrumente	78.839,57	78.800,00	39,57
3242	Auszahlungen für Zinsen aus derivativen Finanzinstrumenten ohne Grundgeschäft	0,00	0,00	0,00
3243	Auszahlung aus Gewinnentnahmen von marktbestimmten Betrieben	0,00	0,00	0,00
3244	Sonstige Auszahlungen aus Finanzaufwendungen	0,00	0,00	0,00
32	Summe Auszahlungen operative Gebarung	407.779,14	396.900,00	10.879,14
SA1	Saldo (1) Geldfluss aus der Operativen Gebarung (31 – 32)	-75.814,39	-102.300,00	26.485,61
331	Einzahlungen aus der Investitionstätigkeit	0,00	500,00	-500,00
3311	Einzahlungen aus der Veräußerung von immateriellem Vermögen	0,00	0,00	0,00
3312	Einzahlungen aus der Veräußerung von Grundstücken und Grundstückeinrichtungen	0,00	500,00	-500,00
3313	Einzahlungen aus der Veräußerung von Gebäuden und Bauten	0,00	0,00	0,00
3314	Einzahlungen aus der Veräußerung von technischen Anlagen, Fahrzeuge und Maschinen	0,00	0,00	0,00
3315	Einzahlungen aus der Veräußerung von Amts-, Betriebs- und Geschäftsausstattung	0,00	0,00	0,00
3316	Einzahlungen aus der Veräußerung von Kulturgütern	0,00	0,00	0,00
3317	Einzahlungen aus der Veräußerung von Beteiligungen	0,00	0,00	0,00
332	Einzahlungen aus der Rückzahlung von Darlehen sowie gewährten Vorschüssen	0,00	0,00	0,00
3321	Einzahlungen aus Darlehen an Träger des öffentlichen Rechts	0,00	0,00	0,00
3322	Einzahlungen aus Darlehen an Beteiligungen	0,00	0,00	0,00
3323	Einzahlungen aus Darlehen an Unternehmen und Haushalte	0,00	0,00	0,00
3325	Einzahlungen aus Vorschüssen und Anzahlungen	0,00	0,00	0,00
333	Einzahlungen aus Kapitaltransfers	80.599,16	129.900,00	-49.300,84
3331	Kapitaltransferzahlungen von Trägern des öffentlichen Rechts	68.973,87	117.300,00	-48.326,13
3332	Kapitaltransferzahlungen von Beteiligungen	0,00	0,00	0,00
3333	Kapitaltransferzahlungen von Unternehmen	0,00	0,00	0,00
3334	Kapitaltransferzahlungen von Haushalten und Organisationen ohne Erwerbscharakter	11.625,29	12.600,00	-974,71
3335	Kapitaltransferzahlungen vom Ausland	0,00	0,00	0,00
33	Summe Einzahlungen investive Gebarung	80.599,16	130.400,00	-49.800,84
341	Auszahlungen aus der Investitionstätigkeit	62.799,83	64.400,00	-1.600,17
3411	Auszahlungen für den Erwerb von immateriellem Vermögen	0,00	0,00	0,00

Dienstleistungen (Gruppe 8)

MVAG	Mittelverwendungs- und aufbringungsgruppen (1. und 2. Ebene)	RA 2023	VA 2023	RA - VA
3412	Auszahlungen für den Erwerb von Grundstücken und Grundstückseinrichtungen	62.799,83	64.400,00	-1.600,17
3413	Auszahlungen für den Erwerb von Gebäuden und Bauten	0,00	0,00	0,00
3414	Auszahlungen für den Erwerb von technischen Anlagen, Fahrzeuge und Maschinen	0,00	0,00	0,00
3415	Auszahlungen für den Erwerb von Amts-, Betriebs- und Geschäftsausstattung	0,00	0,00	0,00
3416	Auszahlungen für den Erwerb von Kulturgütern	0,00	0,00	0,00
3417	Auszahlungen für den Erwerb von Beteiligungen	0,00	0,00	0,00
342	Auszahlungen von gewährten Darlehen sowie gewährten Vorschüssen	0,00	0,00	0,00
3421	Auszahlung von Darlehen an Träger des öffentlichen Rechts	0,00	0,00	0,00
3422	Auszahlung von Darlehen an Beteiligungen	0,00	0,00	0,00
3423	Auszahlung von Darlehen an Unternehmen und Haushalte	0,00	0,00	0,00
3425	Auszahlungen von Vorschüssen und Anzahlungen	0,00	0,00	0,00
343	Auszahlungen aus Kapitaltransfers	131,97	100,00	31,97
3431	Kapitaltransferzahlungen an Träger des öffentlichen Rechts	131,97	100,00	31,97
3432	Kapitaltransferzahlungen an Beteiligungen	0,00	0,00	0,00
3433	Kapitaltransferzahlungen an Unternehmen (Finanzunternehmen)	0,00	0,00	0,00
3434	Kapitaltransferzahlungen an Haushalte und Organisationen ohne Erwerbscharakter	0,00	0,00	0,00
3435	Kapitaltransferzahlungen an das Ausland	0,00	0,00	0,00
34	Summe Auszahlungen investive Gebarung	62.931,80	64.500,00	-1.568,20
SA2	Saldo (2) Geldfluss aus der Investiven Gebarung (33 – 34)	17.667,36	65.900,00	-48.232,64
SA3	Saldo (3) Nettofinanzierungssaldo (Saldo 1 + Saldo 2)	-58.147,03	-36.400,00	-21.747,03
351	Einzahlungen aus der Aufnahme von Finanzschulden	0,00	0,00	0,00
3511	Einzahlungen aus empfangenen Darlehen von öffentlichen Körperschaften und Rechtsträgern	0,00	0,00	0,00
3512	Einzahlungen aus empfangenen Darlehen von Beteiligungen	0,00	0,00	0,00
3513	Einzahlungen aus empfangenen Darlehen von Unternehmen und privaten Haushalten	0,00	0,00	0,00
3514	Einzahlungen aus Finanzschulden (Finanzunternehmen)	0,00	0,00	0,00
353	Einzahlungen infolge eines Kapitaltausch bei derivativen Finanzinstrumenten mit Grundgeschäft	0,00	0,00	0,00
3530	Einzahlungen infolge eines Kapitaltausch bei derivativen Finanzinstrumenten mit Grundgeschäft	0,00	0,00	0,00
355	Einzahlungen aus dem Abgang von Finanzinstrumenten	0,00	0,00	0,00
3550	Einzahlungen aus dem Abgang von Finanzinstrumenten	0,00	0,00	0,00
35	Summe Einzahlungen aus der Finanzierungstätigkeit	0,00	0,00	0,00
361	Auszahlungen aus der Tilgung von Finanzschulden	106.322,90	106.400,00	-77,10

Dienstleistungen (Gruppe 8)

MVAG	Mittelverwendungs- und aufbringungsgruppen (1. und 2. Ebene)	RA 2023	VA 2023	RA - VA
3611	Auszahlungen aus empfangenen Darlehen von öffentlichen Körperschaften und Rechtsträgern	0,00	0,00	0,00
3612	Auszahlungen aus empfangenen Darlehen von Beteiligungen	0,00	0,00	0,00
3613	Auszahlungen aus empfangenen Darlehen von Unternehmen und privaten Haushalten	0,00	0,00	0,00
3614	Auszahlungen aus Finanzschulden	106.322,90	106.400,00	-77,10
3615	Auszahlung aus der Rückzahlung von Leasingverbindlichkeiten	0,00	0,00	0,00
363	Auszahlungen infolge eines Kapitaltausch bei derivativen Finanzinstrumenten mit Grundgeschäft	0,00	0,00	0,00
3630	Auszahlungen infolge eines Kapitaltausch bei derivativen Finanzinstrumenten mit Grundgeschäft	0,00	0,00	0,00
365	Auszahlungen für den Erwerb von Finanzinstrumenten	0,00	0,00	0,00
3650	Auszahlungen für den Erwerb von Finanzinstrumenten	0,00	0,00	0,00
36	Summe Auszahlungen aus der Finanzierungstätigkeit	106.322,90	106.400,00	-77,10
SA4	Saldo (4) Geldfluss aus der Finanzierungstätigkeit (35 – 36)	-106.322,90	-106.400,00	77,10
SA5	Saldo (5) Geldfluss aus der voranschlagswirksamen Gebarung (Saldo 3 + Saldo 4)	-164.469,93	-142.800,00	-21.669,93

Finanzwirtschaft (Gruppe 9)

MVAG	Mittelverwendungs- und aufbringungsgruppen (1. und 2. Ebene)	RA 2023	VA 2023	RA - VA
311	Einzahlungen aus der operativen Verwaltungstätigkeit	1.277.591,40	1.228.700,00	48.891,40
3111	Einzahlungen aus eigenen Abgaben	233.849,16	214.700,00	19.149,16
3112	Einzahlungen aus Ertragsanteilen	1.015.904,58	1.014.000,00	1.904,58
3113	Einzahlungen aus Gebühren	0,00	0,00	0,00
3114	Einzahlungen aus Leistungen	0,66	0,00	0,66
3115	Einzahlungen aus Besitz und wirtschaftlicher Tätigkeit	0,00	0,00	0,00
3116	Einzahlungen aus Veräußerung von geringwertigen Wirtschaftsgütern (GWG) und sonstige Einzahlungen	27.837,00	0,00	27.837,00
312	Einzahlungen aus Transfers (ohne Kapitaltransfers)	554.238,00	483.800,00	70.438,00
3121	Transferzahlungen von Trägern des öffentlichen Rechts	554.238,00	483.800,00	70.438,00
3122	Transferzahlungen von Beteiligten	0,00	0,00	0,00
3123	Transferzahlungen von Unternehmen (inkl. Finanzunternehmen)	0,00	0,00	0,00
3124	Transferzahlungen von Haushalte und Organisationen ohne Erwerbscharakter	0,00	0,00	0,00
3125	Transferzahlungen vom Ausland	0,00	0,00	0,00
3126	Investitions- und Tilgungszuschüsse zwischen Unternehmungen und Betrieben der Gebietskörperschaft und der Gebietskörperschaft	0,00	0,00	0,00
313	Einzahlungen aus Finanzerträgen	557,40	100,00	457,40
3131	Einzahlungen aus Zinserträgen	557,40	100,00	457,40
3133	Einzahlungen aus Gewinnentnahmen von marktbestimmten Betrieben	0,00	0,00	0,00
3134	Sonstige Einzahlungen aus Finanzerträgen	0,00	0,00	0,00
3135	Einzahlungen aus Dividenden/Gewinnausschüttungen	0,00	0,00	0,00
31	Summe Einzahlungen operative Gebarung	1.832.386,80	1.712.600,00	119.786,80
321	Auszahlungen aus Personalaufwand	512,80	500,00	12,80
3211	Auszahlungen für Personalaufwand Bezüge, Nebengebühren, und Mehrleistungsvergütungen)	512,80	500,00	12,80
3212	Auszahlungen für gesetzliche und freiwillige Sozialaufwendungen	0,00	0,00	0,00
3213	Auszahlungen aus sonstigem Personalaufwand	0,00	0,00	0,00
322	Auszahlungen aus Sachaufwand (ohne Transferaufwand)	62.612,20	35.300,00	27.312,20
3221	Auszahlungen für Gebrauchs- und Verbrauchsgüter, Handelswaren	0,00	0,00	0,00
3222	Auszahlungen für Verwaltungs- und Betriebsaufwand	0,00	0,00	0,00
3223	Auszahlungen für Leasing- und Mietaufwand	0,00	0,00	0,00
3224	Auszahlungen für Instandhaltung	0,00	0,00	0,00
3225	Sonstige Auszahlungen aus Sachaufwand	62.612,20	35.300,00	27.312,20
323	Auszahlungen aus Transfers (ohne Kapitaltransfers)	38.909,64	39.000,00	-90,36
3231	Transferzahlungen an Träger des öffentlichen Rechts	38.909,64	39.000,00	-90,36
3232	Transferzahlungen an Beteiligten	0,00	0,00	0,00
3233	Transferzahlungen an Unternehmen (inkl. Finanzunternehmen)	0,00	0,00	0,00

Finanzwirtschaft (Gruppe 9)

MVAG	Mittelverwendungs- und aufbringungsgruppen (1. und 2. Ebene)	RA 2023	VA 2023	RA - VA
3234	Transferzahlungen an Haushalte und Organisationen ohne Erwerbscharakter	0,00	0,00	0,00
3235	Transferzahlungen an das Ausland	0,00	0,00	0,00
3236	Investitions- und Tilgungszuschüsse zwischen Unternehmungen und Betrieben der Gebietskörperschaft und der Gebietskörperschaft	0,00	0,00	0,00
324	Auszahlungen aus Finanzaufwand	2.371,13	2.200,00	171,13
3241	Auszahlungen für Zinsaufwand, für Finanzierungsleasing, für Forderungskauf, für Finanzschulden und derivative Finanzinstrumente	3,34	100,00	-96,66
3242	Auszahlungen für Zinsen aus derivativen Finanzinstrumenten ohne Grundgeschäft	0,00	0,00	0,00
3243	Auszahlung aus Gewinnentnahmen von marktbestimmten Betrieben	0,00	0,00	0,00
3244	Sonstige Auszahlungen aus Finanzaufwendungen	2.367,79	2.100,00	267,79
32	Summe Auszahlungen operative Gebarung	104.405,77	77.000,00	27.405,77
SA1	Saldo (1) Geldfluss aus der Operativen Gebarung (31 – 32)	1.727.981,03	1.635.600,00	92.381,03
331	Einzahlungen aus der Investitionstätigkeit	0,00	0,00	0,00
3311	Einzahlungen aus der Veräußerung von immateriellem Vermögen	0,00	0,00	0,00
3312	Einzahlungen aus der Veräußerung von Grundstücken und Grundstückeinrichtungen	0,00	0,00	0,00
3313	Einzahlungen aus der Veräußerung von Gebäuden und Bauten	0,00	0,00	0,00
3314	Einzahlungen aus der Veräußerung von technischen Anlagen, Fahrzeuge und Maschinen	0,00	0,00	0,00
3315	Einzahlungen aus der Veräußerung von Amts-, Betriebs- und Geschäftsausstattung	0,00	0,00	0,00
3316	Einzahlungen aus der Veräußerung von Kulturgütern	0,00	0,00	0,00
3317	Einzahlungen aus der Veräußerung von Beteiligungen	0,00	0,00	0,00
332	Einzahlungen aus der Rückzahlung von Darlehen sowie gewährten Vorschüssen	0,00	0,00	0,00
3321	Einzahlungen aus Darlehen an Träger des öffentlichen Rechts	0,00	0,00	0,00
3322	Einzahlungen aus Darlehen an Beteiligungen	0,00	0,00	0,00
3323	Einzahlungen aus Darlehen an Unternehmen und Haushalte	0,00	0,00	0,00
3325	Einzahlungen aus Vorschüssen und Anzahlungen	0,00	0,00	0,00
333	Einzahlungen aus Kapitaltransfers	0,00	0,00	0,00
3331	Kapitaltransferzahlungen von Trägern des öffentlichen Rechts	0,00	0,00	0,00
3332	Kapitaltransferzahlungen von Beteiligungen	0,00	0,00	0,00
3333	Kapitaltransferzahlungen von Unternehmen	0,00	0,00	0,00
3334	Kapitaltransferzahlungen von Haushalten und Organisationen ohne Erwerbscharakter	0,00	0,00	0,00
3335	Kapitaltransferzahlungen vom Ausland	0,00	0,00	0,00
33	Summe Einzahlungen investive Gebarung	0,00	0,00	0,00
341	Auszahlungen aus der Investitionstätigkeit	0,00	0,00	0,00
3411	Auszahlungen für den Erwerb von immateriellem Vermögen	0,00	0,00	0,00

Finanzwirtschaft (Gruppe 9)

MVAG	Mittelverwendungs- und aufbringungsgruppen (1. und 2. Ebene)	RA 2023	VA 2023	RA - VA
3412	Auszahlungen für den Erwerb von Grundstücken und Grundstückseinrichtungen	0,00	0,00	0,00
3413	Auszahlungen für den Erwerb von Gebäuden und Bauten	0,00	0,00	0,00
3414	Auszahlungen für den Erwerb von technischen Anlagen, Fahrzeuge und Maschinen	0,00	0,00	0,00
3415	Auszahlungen für den Erwerb von Amts-, Betriebs- und Geschäftsausstattung	0,00	0,00	0,00
3416	Auszahlungen für den Erwerb von Kulturgütern	0,00	0,00	0,00
3417	Auszahlungen für den Erwerb von Beteiligungen	0,00	0,00	0,00
342	Auszahlungen von gewährten Darlehen sowie gewährten Vorschüssen	0,00	0,00	0,00
3421	Auszahlung von Darlehen an Träger des öffentlichen Rechts	0,00	0,00	0,00
3422	Auszahlung von Darlehen an Beteiligungen	0,00	0,00	0,00
3423	Auszahlung von Darlehen an Unternehmen und Haushalte	0,00	0,00	0,00
3425	Auszahlungen von Vorschüssen und Anzahlungen	0,00	0,00	0,00
343	Auszahlungen aus Kapitaltransfers	0,00	0,00	0,00
3431	Kapitaltransferzahlungen an Träger des öffentlichen Rechts	0,00	0,00	0,00
3432	Kapitaltransferzahlungen an Beteiligungen	0,00	0,00	0,00
3433	Kapitaltransferzahlungen an Unternehmen (Finanzunternehmen)	0,00	0,00	0,00
3434	Kapitaltransferzahlungen an Haushalte und Organisationen ohne Erwerbscharakter	0,00	0,00	0,00
3435	Kapitaltransferzahlungen an das Ausland	0,00	0,00	0,00
34	Summe Auszahlungen investive Gebarung	0,00	0,00	0,00
SA2	Saldo (2) Geldfluss aus der Investiven Gebarung (33 – 34)	0,00	0,00	0,00
SA3	Saldo (3) Nettofinanzierungssaldo (Saldo 1 + Saldo 2)	1.727.981,03	1.635.600,00	92.381,03
351	Einzahlungen aus der Aufnahme von Finanzschulden	0,00	0,00	0,00
3511	Einzahlungen aus empfangenen Darlehen von öffentlichen Körperschaften und Rechtsträgern	0,00	0,00	0,00
3512	Einzahlungen aus empfangenen Darlehen von Beteiligungen	0,00	0,00	0,00
3513	Einzahlungen aus empfangenen Darlehen von Unternehmen und privaten Haushalten	0,00	0,00	0,00
3514	Einzahlungen aus Finanzschulden (Finanzunternehmen)	0,00	0,00	0,00
353	Einzahlungen infolge eines Kapitaltausch bei derivativen Finanzinstrumenten mit Grundgeschäft	0,00	0,00	0,00
3530	Einzahlungen infolge eines Kapitaltausch bei derivativen Finanzinstrumenten mit Grundgeschäft	0,00	0,00	0,00
355	Einzahlungen aus dem Abgang von Finanzinstrumenten	0,00	0,00	0,00
3550	Einzahlungen aus dem Abgang von Finanzinstrumenten	0,00	0,00	0,00
35	Summe Einzahlungen aus der Finanzierungstätigkeit	0,00	0,00	0,00
361	Auszahlungen aus der Tilgung von Finanzschulden	0,00	0,00	0,00

Finanzwirtschaft (Gruppe 9)

MVAG	Mittelverwendungs- und aufbringungsgruppen (1. und 2. Ebene)	RA 2023	VA 2023	RA - VA
3611	Auszahlungen aus empfangenen Darlehen von öffentlichen Körperschaften und Rechtsträgern	0,00	0,00	0,00
3612	Auszahlungen aus empfangenen Darlehen von Beteiligungen	0,00	0,00	0,00
3613	Auszahlungen aus empfangenen Darlehen von Unternehmen und privaten Haushalten	0,00	0,00	0,00
3614	Auszahlungen aus Finanzschulden	0,00	0,00	0,00
3615	Auszahlung aus der Rückzahlung von Leasingverbindlichkeiten	0,00	0,00	0,00
363	Auszahlungen infolge eines Kapitaltausch bei derivativen Finanzinstrumenten mit Grundgeschäft	0,00	0,00	0,00
3630	Auszahlungen infolge eines Kapitaltausch bei derivativen Finanzinstrumenten mit Grundgeschäft	0,00	0,00	0,00
365	Auszahlungen für den Erwerb von Finanzinstrumenten	0,00	0,00	0,00
3650	Auszahlungen für den Erwerb von Finanzinstrumenten	0,00	0,00	0,00
36	Summe Auszahlungen aus der Finanzierungstätigkeit	0,00	0,00	0,00
SA4	Saldo (4) Geldfluss aus der Finanzierungstätigkeit (35 – 36)	0,00	0,00	0,00
SA5	Saldo (5) Geldfluss aus der voranschlagswirksamen Gebarung (Saldo 3 + Saldo 4)	1.727.981,03	1.635.600,00	92.381,03

Vermögenshaushalt (Anlage 1c)

AKTIVA		Code	Endbestand 31.12.2022	Endbestand 31.12.2023	Veränderung
A	Langfristiges Vermögen	10	12.473.356,34	12.154.649,64	-318.706,70
A.I	Immaterielle Vermögenswerte	101	25.573,66	27.121,20	1.547,54
A.I.1	Immaterielle Vermögenswerte	1010	25.573,66	27.121,20	1.547,54
	070000 Aktivierungsfähige Rechte (immaterielle Vermögenswerte)		25.573,66	27.121,20	1.547,54
A.II	Sachanlagen	102	12.065.461,51	11.801.477,55	-263.983,96
A.II.1	Grundstücke, Grundstückseinrichtungen und Infrastruktur	1021	7.868.681,97	7.799.662,35	-69.019,62
	000000 Bebaute Grundstücke		163.436,82	163.436,82	0,00
	001000 Unbebaute Grundstücke		1.125.579,50	1.127.106,75	1.527,25
	002000 Straßenbauten		6.017.871,39	5.974.803,42	-43.067,97
	005000 Anlagen zu Straßenbauten		371.314,93	352.455,06	-18.859,87
	006000 Sonstige Grundstückseinrichtungen		190.479,33	181.860,30	-8.619,03
A.II.2	Gebäude und Bauten	1022	1.427.223,63	1.356.652,88	-70.570,75
	010000 Gebäude und Bauten		1.427.223,63	1.356.652,88	-70.570,75
A.II.3	Wasser- und Abwasserbauten und -anlagen	1023	2.467.465,44	2.359.022,31	-108.443,13
	004000 Wasser- und Abwasserbauten und -anlagen		2.467.465,44	2.359.022,31	-108.443,13
A.II.4	Sonderanlagen	1024	4.880,63	3.257,53	-1.623,10
	050000 Sonderanlagen		4.880,63	3.257,53	-1.623,10
A.II.5	Technische Anlagen, Fahrzeuge und Maschinen	1025	223.160,58	195.423,32	-27.737,26
	020000 Maschinen und maschinelle Anlagen		16.451,32	14.350,07	-2.101,25
	030000 Werkzeuge und sonstige Erzeugungsmittel		2.908,50	2.493,00	-415,50
	040000 Fahrzeuge		203.800,76	178.580,25	-25.220,51
A.II.6	Amts-, Betriebs- und Geschäftsausstattung	1026	28.219,66	27.009,86	-1.209,80
	042000 Amts-, Betriebs- und Geschäftsausstattung		28.219,66	27.009,86	-1.209,80
A.II.7	Kulturgüter	1027	5.486,08	5.314,64	-171,44
	015000 Kulturgüter unbeweglich		5.486,08	5.314,64	-171,44
A.II.8	Geleistete Anzahlungen für Anlagen und Anlagen in Bau	1028	40.343,52	55.134,66	14.791,14
	060000 Im Bau befindliche Grundstückseinrichtungen		40.343,52	55.134,66	14.791,14
A.III	Aktive Finanzinstrumente/Langfristiges Finanzvermögen	103	0,00	0,00	0,00
A.III.1	Bis zur Endfälligkeit gehaltene Finanzinstrumente	1031	0,00	0,00	0,00
A.III.2	Zur Veräußerung verfügbare Finanzinstrumente	1032	0,00	0,00	0,00
A.III.3	Partizipations- und Hybridkapital	1033	0,00	0,00	0,00
A.III.4	Derivative Finanzinstrumente ohne Grundgeschäft	1034	0,00	0,00	0,00

AKTIVA		Code	Endbestand 31.12.2022	Endbestand 31.12.2023	Veränderung
A.IV	Beteiligungen	104	129,07	129,07	0,00
A.IV.1	Beteiligungen an verbundenen Unternehmen	1041	0,00	0,00	0,00
A.IV.2	Beteiligungen an assoziierten Unternehmen	1042	0,00	0,00	0,00
A.IV.3	Sonstige Beteiligungen	1043	129,07	129,07	0,00
	082000 Sonstige Beteiligungen		129,07	129,07	0,00
A.IV.4	Verwaltete Einrichtungen, die der Kontrolle unterliegen	1044	0,00	0,00	0,00
A.V	Langfristige Forderungen	106	382.192,10	325.921,82	-56.270,28
A.V.1	Langfristige Forderungen aus Lieferungen und Leistungen	1061	0,00	0,00	0,00
A.V.2	Langfristige Forderungen aus gewährten Darlehen	1062	0,00	0,00	0,00
A.V.3	Sonstige langfristige Forderungen	1063	382.192,10	325.921,82	-56.270,28
	284000 Sonstige langfristige Forderungen		382.192,10	325.921,82	-56.270,28
B	Kurzfristiges Vermögen	11	285.865,19	385.028,19	99.163,00
B.I	Kurzfristige Forderungen	113	2.728,39	7.511,53	4.783,14
B.I.1	Kurzfristige Forderungen aus Lieferungen und Leistungen	1131	0,00	234,00	234,00
	230000 Kurzfristige Forderungen aus Lieferungen und Leistungen		0,00	234,00	234,00
B.I.2	Kurzfristige Forderungen aus Abgaben	1132	0,00	681,14	681,14
	233000 Forderungen aus Abgaben		0,00	681,14	681,14
B.I.3	Sonstige kurzfristige Forderungen	1133	0,00	0,00	0,00
B.I.4	Sonstige kurzfristige Forderungen (nicht voranschlagswirksame Gebarung)	1134	2.728,39	6.596,39	3.868,00
	270000 Finanzamt Vorsteuerbeträge (nicht voranschlagswirksame Gebarung)		2.728,39	6.596,39	3.868,00
	279000 Sonstige für Dritte geleistete Vorschüsse (nicht voranschlagswirksame Gebarung)		0,00	0,00	0,00
B.II	Vorräte	114	0,00	0,00	0,00
B.II.1	Vorräte	1141	0,00	0,00	0,00
B.II.2	Gegebene Anzahlungen auf Vorräte	1142	0,00	0,00	0,00
B.III	Liquide Mittel	115	283.136,80	377.516,66	94.379,86
B.III.1	Kassa, Bankguthaben, Schecks	1151	111,84	67.336,50	67.224,66
	200003 Bar (ZW3)		111,84	665,65	553,81
	210004 Rb Donau-Ameisberg (ZW4)		0,00	14.721,20	14.721,20
	906001 Umbuchung (ZW1)		0,00	0,00	0,00
	906002 Verrechnung (ZW2)		0,00	51.949,65	51.949,65

AKTIVA		Code	Endbestand 31.12.2022	Endbestand 31.12.2023	Veränderung
B.III.2	Zahlungsmittelreserven	1152	283.024,96	310.180,16	27.155,20
	294020 Rücklage Wasser (ZW 20)		26.220,87	26.220,87	0,00
	294021 Rücklage Kanal (ZW 21)		118.823,22	129.617,26	10.794,04
	294022 Rücklage Straße (ZW 22)		19.279,78	1.445,46	-17.834,32
	295020 Allgemeine Haushaltsrücklage (ZW 24)		118.701,09	152.896,57	34.195,48
B.IV	Aktive Finanzinstrumente/Kurzfristiges Finanzvermögen	116	0,00	0,00	0,00
B.IV.1	Aktive Finanzinstrumente/Kurzfristiges Finanzvermögen	1160	0,00	0,00	0,00
B.V	Aktive Rechnungsabgrenzung	117	0,00	0,00	0,00
B.V.1	Aktive Rechnungsabgrenzung	1170	0,00	0,00	0,00
Summe Aktiva (10 + 11)			12.759.221,53	12.539.677,83	-219.543,70

PASSIVA		Code	Endbestand 31.12.2022	Endbestand 31.12.2023	Veränderung
C	Nettovermögen (Ausgleichsposten)	12	3.305.240,85	3.303.755,92	-1.484,93
C.I	Saldo der Eröffnungsbilanz	121	3.147.657,82	3.147.657,82	0,00
C.I.1	Saldo der Eröffnungsbilanz	1210	3.147.657,82	3.147.657,82	0,00
	930000 Saldo der erstmaligen Eröffnungsbilanz		3.147.657,82	3.147.657,82	0,00
C.II	Kumuliertes Nettoergebnis	122	-99.873,10	-205.844,47	-105.971,37
C.II.1	Kumuliertes Nettoergebnis	1220	-99.873,10	-205.844,47	-105.971,37
	931000 Kapitalausgleichskonto		-74.868,95	-99.873,10	-25.004,15
	960000 Gewinn- und Verlustkonto/Jahresabschlussbuchungen		-25.004,15	-105.971,37	-80.967,22
C.III	Haushaltsrücklagen	123	257.456,13	361.942,57	104.486,44
C.III.1	Haushaltsrücklagen	1230	257.456,13	361.942,57	104.486,44
C.III.1.a	davon allgemeine Haushaltsrücklagen		93.132,26	200.340,18	107.207,92
	935000 Allgemeine Haushaltsrücklagen		93.132,26	200.340,18	107.207,92
C.III.1.b	davon zweckgebundene Haushaltsrücklagen mit Zahlungsmittelreserve		164.323,87	161.602,39	-2.721,48
	934000 Zweckgebundene Haushaltsrücklagen		164.323,87	161.602,39	-2.721,48
C.III.1.c	davon zweckgebundene Haushaltsrücklagen ohne Zahlungsmittelreserve		0,00	0,00	0,00
C.III.1.d	davon innere Darlehen		0,00	0,00	0,00
C.IV	Neubewertungsrücklagen (Umbewertungskonto)	124	0,00	0,00	0,00
C.IV.1	Neubewertungsrücklagen (Umbewertungskonto)	1240	0,00	0,00	0,00
C.V	Fremdwährungsumrechnungsrücklagen	125	0,00	0,00	0,00
C.V.1	Fremdwährungsumrechnungsrücklagen	1250	0,00	0,00	0,00
D	Sonderposten Investitionszuschüsse (Kapitaltransfers)	13	7.370.967,40	7.191.276,97	-179.690,43
D.I	Investitionszuschüsse	131	7.370.967,40	7.191.276,97	-179.690,43
D.I.1	Investitionszuschüsse von Trägern öffentlichen Rechts	1311	3.332.327,29	3.294.237,92	-38.089,37
	300000 Kapitaltransfers von Bund, Bundesfonds und Bundeskammern		1.384.508,35	1.332.350,65	-52.157,70
	301000 Kapitaltransfers von Ländern, Landesfonds und Landeskammern		1.793.108,90	1.751.392,33	-41.716,57
	301100 Kapitaltransfers von Ländern, Landesfonds und Landeskammern		81.940,55	137.095,74	55.155,19
	302000 Kapitaltransfers von Gemeinden, Gemeindeverbänden (ohne marktbestimmte Tätigkeit) und Gemeindefonds		72.769,49	73.399,20	629,71
D.I.2	Investitionszuschüsse von Beteiligungen	1312	0,00	0,00	0,00

PASSIVA		Code	Endbestand 31.12.2022	Endbestand 31.12.2023	Veränderung
D.I.3	Investitionszuschüsse von Übrigen	1313	4.038.640,11	3.897.039,05	-141.601,06
	306000 Kapitaltransfers von Finanzunternehmen		2.560,00	2.480,00	-80,00
	307000 Kapitaltransfers von privaten Haushalten und privaten Organisationen ohne Erwerbszweck und andere		4.036.080,11	3.894.559,05	-141.521,06
E	Langfristige Fremdmittel	14	1.989.921,20	1.887.206,60	-102.714,60
E.I	Langfristige Finanzschulden, netto	141	1.945.597,03	1.838.550,20	-107.046,83
E.I.1	Langfristige Finanzschulden	1411	1.945.597,03	1.838.550,20	-107.046,83
	346000 Investitionsdarlehen von Finanzunternehmen		1.945.597,03	1.838.550,20	-107.046,83
E.I.2	Langfristige Forderungen aus derivativen Finanzinstrumenten mit Grundgeschäft	1412	0,00	0,00	0,00
E.I.3	Langfristige Verbindlichkeiten aus derivativen Finanzinstrumenten mit Grundgeschäft	1413	0,00	0,00	0,00
E.II	Langfristige Verbindlichkeiten	142	0,00	0,00	0,00
E.II.1	Langfristige Verbindlichkeiten aus Lieferungen und Leistungen	1421	0,00	0,00	0,00
E.II.2	Leasingverbindlichkeiten	1422	0,00	0,00	0,00
E.II.3	Sonstige langfristige Verbindlichkeiten	1423	0,00	0,00	0,00
E.III	Langfristige Rückstellungen	143	44.324,17	48.656,40	4.332,23
E.III.1	Rückstellungen für Abfertigungen	1431	35.153,31	35.339,31	186,00
	383000 Rückstellungen für Abfertigungen		35.153,31	35.339,31	186,00
E.III.2	Rückstellungen für Jubiläumszuwendungen	1432	9.170,86	13.317,09	4.146,23
	384000 Rückstellungen für Jubiläumszuwendungen		9.170,86	13.317,09	4.146,23
E.III.3	Rückstellungen für Haftungen	1433	0,00	0,00	0,00
E.III.4	Rückstellungen für Sanierungen von Altlasten	1434	0,00	0,00	0,00
E.III.5	Rückstellungen für Pensionen	1435	0,00	0,00	0,00
E.III.6	Sonstige langfristige Rückstellungen	1436	0,00	0,00	0,00

PASSIVA		Code	Endbestand 31.12.2022	Endbestand 31.12.2023	Veränderung
F	Kurzfristige Fremdmittel	15	93.092,08	157.438,34	64.346,26
F.I	Kurzfristige Finanzschulden, netto	151	20.672,02	0,00	-20.672,02
F.I.1	Kurzfristige Finanzschulden	1511	20.672,02	0,00	-20.672,02
	210004 Rb Donau-Ameisberg (ZW4)		20.672,02	0,00	-20.672,02
F.I.2	Kurzfristige Forderungen aus derivativen Finanzinstrumenten mit Grundgeschäft	1512	0,00	0,00	0,00
F.I.3	Kurzfristige Verbindlichkeiten aus derivativen Finanzinstrumenten mit Grundgeschäft	1513	0,00	0,00	0,00
F.II	Kurzfristige Verbindlichkeiten	152	22.866,86	91.635,43	68.768,57
F.II.1	Kurzfristige Verbindlichkeiten aus Lieferungen und Leistungen	1521	0,00	792,74	792,74
	331000 Kurzfristige Verbindlichkeiten aus Lieferungen und Leistungen		0,00	792,74	792,74
F.II.2	Kurzfristige Verbindlichkeiten aus Abgaben	1522	0,00	0,00	0,00
	333000 Kurzfristige Verbindlichkeiten aus Abgaben		0,00	0,00	0,00
F.II.3	Sonstige kurzfristige Verbindlichkeiten	1523	0,00	0,00	0,00
F.II.4	Sonstige kurzfristige Verbindlichkeiten (nicht voranschlagswirksame Gebarung)	1524	22.866,86	90.842,69	67.975,83
	360000 Umsatzsteuer (nicht voranschlagswirksame Gebarung)		539,30	6.960,68	6.421,38
	361000 Erläge von/für Dienststellen der Gebietskörperschaften (nicht voranschlagswirksame Gebarung)		0,00	0,00	0,00
	362000 Gehaltsabzugsgebarungen (nicht voranschlagswirksame Gebarung)		14.541,12	18.855,91	4.314,79
	363000 Einbehaltungen und Überzahlungen von Dritten (nicht voranschlagswirksame Gebarung)		1.045,77	1.353,45	307,68
	369000 Sonstige Erläge (nicht voranschlagswirksame Gebarung)		0,00	860,71	860,71
	379000 Sonstige Verbindlichkeiten (nicht voranschlagswirksame Gebarung)		6.740,67	62.811,94	56.071,27
F.III	Kurzfristige Rückstellungen	153	49.553,20	65.802,91	16.249,71
F.III.1	Rückstellungen für Prozesskosten	1531	0,00	0,00	0,00
F.III.2	Rückstellungen für ausstehende Rechnungen	1532	0,00	0,00	0,00
F.III.3	Rückstellungen für nicht konsumierte Urlaube	1533	49.553,20	65.802,91	16.249,71
	381000 Rückstellungen für nicht konsumierte Urlaube		49.553,20	65.802,91	16.249,71
F.III.4	Sonstige kurzfristige Rückstellungen	1534	0,00	0,00	0,00
F.IV	Passive Rechnungsabgrenzung	154	0,00	0,00	0,00
F.IV.1	Passive Rechnungsabgrenzung	1540	0,00	0,00	0,00
Summe Passiva (12 + 13 + 14 + 15)			12.759.221,53	12.539.677,83	-219.543,70

Nettovermögensveränderungsrechnung (Anlage 1d)

Nettovermögensveränderungsrechnung	Saldo der Eröffnungsbilanz	Kumuliertes Nettoergebnis	Haushalts-rücklagen	Neubewertungs-rücklagen	Fremdwährungs-umrechnungs-rücklagen	Summe Nettovermögen
Nettovermögen zum 31.12.2022	3.147.657,82	-99.873,10	257.456,13	0,00	0,00	3.305.240,85
1. Änderungen der Ansatz- und Bewertungsmethoden	0,00	0,00	XXXXXXXXXXXXXXXX	0,00	0,00	0,00
2. Nacherfassung von Vermögenswerten	0,00	0,00	0,00	0,00	0,00	0,00
3. Änderung der erstmaligen Eröffnungsbilanz (gem. § 38 Abs. 8)	0,00	0,00	0,00	0,00	0,00	0,00
Angepasstes Nettovermögen zum 31.12.2022	3.147.657,82	-99.873,10	257.456,13	0,00	0,00	3.305.240,85
4. Veränderung aus der Bewertung von zur Veräußerung verfügbarer Finanzinstrumente	XXXXXXXXXXXXXXXX	XXXXXXXXXXXXXXXX	XXXXXXXXXXXXXXXX	0,00	XXXXXXXXXXXXXXXX	0,00
5. Veränderung aus der Bewertung von Beteiligungen	XXXXXXXXXXXXXXXX	XXXXXXXXXXXXXXXX	XXXXXXXXXXXXXXXX	0,00	XXXXXXXXXXXXXXXX	0,00
6. Veränderung aus der Umrechnung von Vermögen und Fremdmittel in fremder Währung	XXXXXXXXXXXXXXXX	XXXXXXXXXXXXXXXX	XXXXXXXXXXXXXXXX	XXXXXXXXXXXXXXXX	0,00	0,00
Summe Nettoveränderung, die nicht in die Ergebnisrechnung eingegangen ist						
7. Nettoergebnis des Finanzjahres (SA0)	XXXXXXXXXXXXXXXX	-1.484,93	XXXXXXXXXXXXXXXX	XXXXXXXXXXXXXXXX	XXXXXXXXXXXXXXXX	-1.484,93
8. Zuweisung und Entnahmen von Haushaltsrücklagen (SU23)	XXXXXXXXXXXXXXXX	-104.486,44	104.486,44	XXXXXXXXXXXXXXXX	XXXXXXXXXXXXXXXX	0,00
Nettovermögen zum 31.12.2023	3.147.657,82	-205.844,47	361.942,57	0,00	0,00	3.303.755,92

Ergebnis- und Finanzierungsrechnung Detailnachweis

		MVAG			Ergebnisrechnung			Finanzierungsrechnung			
		EH	FH	VCQU	RA 2023	VA 2023	RA - VA	RA 2023	VA 2023	RA - VA	
0 Vertretungskörper und allgemeine Verwaltung											
00	Gewählte Gemeindeorgane										
000	Gewählte Gemeindeorgane										
000000	Gewählte Gemeindeorgane										
Mittelaufbringung (Erträge, Einzahlungen)											
2/000000+816099	Vergütungen (Einnahmen)	2114	3114	13	*	4.743,99	4.000,00	743,99	4.743,99	4.000,00	743,99
2/000000+868000	Beitrag d. Bgm.nach Bgm. Bezügegesetz	2124	3124	16		6.921,44	6.900,00	21,44	6.921,44	6.900,00	21,44
Summe Mittelaufbr.	000 Gewählte Gemeindeorgane					11.665,43	10.900,00	765,43	11.665,43	10.900,00	765,43
	00 Gewählte Gemeindeorgane					11.665,43	10.900,00	765,43	11.665,43	10.900,00	765,43
000000	Gewählte Gemeindeorgane										
Mittelverwendung (Aufwendungen, Auszahlungen)											
1/000000-721000	Bezüge der Gewählten Organe	2225	3225	22		76.471,44	76.500,00	-28,56	76.471,44	76.500,00	-28,56
1/000000-721100	Bezüge der Gewählten Organe (Reisek.)	2225	3225	22		0,00	1.000,00	-1.000,00	0,00	1.000,00	-1.000,00
1/000000-721200	Bezüge der gew. Organe (Sitzungsgelder)	2225	3225	22		3.134,67	3.000,00	134,67	3.134,67	3.000,00	134,67
1/000000-729000	Sonstige Ausgaben	2225	3225	24		628,98	700,00	-71,02	628,98	700,00	-71,02
1/000000-752000	Lfd. TZ an GVBD. der ausgeschiedenen Bgm	2231	3231	26		8.664,72	8.700,00	-35,28	8.664,72	8.700,00	-35,28
1/000000-753000	Lfd. TZ a. Sozialversicherungsträger	2231	3231	26		4.906,76	4.900,00	6,76	4.906,76	4.900,00	6,76
1/000000-753100	Lfd. TZ an Sozialversicherungsträger	2231	3231	26		13.015,64	13.000,00	15,64	13.015,64	13.000,00	15,64
1/000000-756000	Lfd. TZ an Kreditinst. (Pensionskassenb.)	2233	3233	27		5.652,96	5.600,00	52,96	5.652,96	5.600,00	52,96
Summe Mittelverw.	000 Gewählte Gemeindeorgane					112.475,17	113.400,00	-924,83	112.475,17	113.400,00	-924,83
	00 Gewählte Gemeindeorgane					112.475,17	113.400,00	-924,83	112.475,17	113.400,00	-924,83
Saldo	000 Gewählte Gemeindeorgane					-100.809,74	-102.500,00	1.690,26	-100.809,74	-102.500,00	1.690,26
	00 Gewählte Gemeindeorgane					-100.809,74	-102.500,00	1.690,26	-100.809,74	-102.500,00	1.690,26

		MVAG			Ergebnisrechnung			Finanzierungsrechnung		
		EH	FH	VCQU	RA 2023	VA 2023	RA - VA	RA 2023	VA 2023	RA - VA
01	Hauptverwaltung									
010	Zentralamt									
010000	Zentralamt									
Mittelaufbringung (Erträge, Einzahlungen)										
2/010000+811100	Betriebskostensätze	2115	3115	14	205,00	200,00	5,00	205,00	200,00	5,00
2/010000+813000	Erträge aus der Auflösung von Investitionszuschüssen (Kapitaltransfers)	2127			12.844,68	12.800,00	44,68	0,00	0,00	0,00
2/010000+816099	Sonstige Einnahmen (Vergütungen)	2114	3114	13	37.783,23	33.900,00	3.883,23	37.783,23	33.900,00	3.883,23
2/010000+816200	Kostenbeitrag f.sonst.Verwaltungsl.	2114	3114	13	320,14	200,00	120,14	320,14	200,00	120,14
2/010000+817000	Erträge aus der Auflösung von sonstigen Rückstellungen	2117			8.140,09	0,00	8.140,09	0,00	0,00	0,00
2/010000+827000	Kostensätze von Bediensteten	2116	3116	18	3.176,85	3.000,00	176,85	3.176,85	3.000,00	176,85
Summe Mittelaufbr.	010 Zentralamt				62.469,99	50.100,00	12.369,99	41.485,22	37.300,00	4.185,22

	MVAG	MVAG	VCQU	Ergebnisrechnung			Finanzierungsrechnung			
				EH	FH		RA 2023	VA 2023	RA - VA	RA 2023
010000	Zentralamt									
Mittelverwendung (Aufwendungen, Auszahlungen)										
1/010000-042000			3415 2 41		0,00	0,00	0,00	1.570,27	1.600,00	-29,73
1/010000-400000		2221	3221 23		1.866,52	1.500,00	366,52	1.866,52	1.500,00	366,52
1/010000-454000		2221	3221 23		481,20	700,00	-218,80	481,20	700,00	-218,80
1/010000-456000		2221	3221 23		1.235,07	800,00	435,07	1.235,07	800,00	435,07
1/010000-457000		2221	3221 23		491,77	1.100,00	-608,23	491,77	1.100,00	-608,23
1/010000-459000		2221	3221 23		16,52	100,00	-83,48	16,52	100,00	-83,48
1/010000-500000		2211	3211 20		23.194,64	23.200,00	-5,36	23.194,64	23.200,00	-5,36
1/010000-510000		2211	3211 20		132.183,51	130.700,00	1.483,51	132.183,51	130.700,00	1.483,51
1/010000-511000		2211	3211 20		13.046,04	13.100,00	-53,96	13.046,04	13.100,00	-53,96
1/010000-563000		2213	3213 20		1.446,00	1.400,00	46,00	1.446,00	1.400,00	46,00
1/010000-565000		2211	3211 20		0,00	1.000,00	-1.000,00	0,00	1.000,00	-1.000,00
1/010000-566000		2212	3212 20		4.307,58	4.300,00	7,58	4.307,58	4.300,00	7,58
1/010000-569000		2211	3211 20		621,80	600,00	21,80	621,80	600,00	21,80
1/010000-580000		2212	3212 20		5.009,64	5.000,00	9,64	5.009,64	5.000,00	9,64
1/010000-581200		2212	3212 20		1.479,30	1.500,00	-20,70	1.479,30	1.500,00	-20,70
1/010000-582000		2212	3212 20		34.560,27	34.300,00	260,27	34.560,27	34.300,00	260,27
1/010000-590000		2212	3212 20		1.897,75	1.900,00	-2,25	1.897,75	1.900,00	-2,25
1/010000-591000		2214			280,44	1.100,00	-819,56	0,00	0,00	0,00
1/010000-592000		2214			1.572,59	2.600,00	-1.027,41	0,00	0,00	0,00
1/010000-593000		2214			8.168,22	0,00	8.168,22	0,00	0,00	0,00
1/010000-600000		2222	3222 24		1.700,38	2.400,00	-699,62	1.700,38	2.400,00	-699,62
1/010000-600100		2222	3222 24		7.719,79	7.700,00	19,79	7.719,79	7.700,00	19,79
1/010000-614000		2224	3224 24		226,17	200,00	26,17	226,17	200,00	26,17
1/010000-616000		2224	3224 24		595,79	600,00	-4,21	595,79	600,00	-4,21
1/010000-618000		2224	3224 24		328,79	300,00	28,79	328,79	300,00	28,79
1/010000-630000		2222	3222 24		2.303,26	2.900,00	-596,74	2.303,26	2.900,00	-596,74
1/010000-631000		2222	3222 24		4.410,71	4.600,00	-189,29	4.410,71	4.600,00	-189,29
1/010000-670000		2222	3222 24		5.219,07	5.200,00	19,07	5.219,07	5.200,00	19,07
1/010000-680000		2226			20.175,95	19.800,00	375,95	0,00	0,00	0,00
1/010000-700500		2223	3223 24		1.607,36	1.600,00	7,36	1.607,36	1.600,00	7,36
1/010000-711000		2225	3225 24		503,75	600,00	-96,25	503,75	600,00	-96,25
1/010000-711100		2225	3225 24		259,11	200,00	59,11	259,11	200,00	59,11
1/010000-720099		2225	3225 24	*	7.345,00	6.300,00	1.045,00	7.345,00	6.300,00	1.045,00

		MVAG			Ergebnisrechnung			Finanzierungsrechnung			
		EH	FH	VCQU	RA 2023	VA 2023	RA - VA	RA 2023	VA 2023	RA - VA	
1/010000-720599	Sonstige Ausgaben (Vergütungen)	2225	3225	24	*	1.011,24	0,00	1.011,24	1.011,24	0,00	1.011,24
1/010000-724000	Reisegebuehren	2225	3225	24		768,94	800,00	-31,06	768,94	800,00	-31,06
1/010000-728000	Entg.f.sonst.Leistungen	2225	3225	24		34.861,45	34.000,00	861,45	34.861,45	34.000,00	861,45
1/010000-728001	Entgelte für sonstige Leistungen	2225	3225	24		0,00	300,00	-300,00	0,00	300,00	-300,00
Summe Mittelverw.	010 Zentralamt					320.895,62	312.400,00	8.495,62	292.268,69	290.500,00	1.768,69
Saldo	010 Zentralamt					-258.425,63	-262.300,00	3.874,37	-250.783,47	-253.200,00	2.416,53
019	Repräsentation										
019000	Repräsentation										
Mittelaufbringung (Erträge, Einzahlungen)											
Summe Mittelaufbr.	019 Repräsentation					0,00	0,00	0,00	0,00	0,00	0,00
	01 Hauptverwaltung					62.469,99	50.100,00	12.369,99	41.485,22	37.300,00	4.185,22
019000	Repräsentation										
Mittelverwendung (Aufwendungen, Auszahlungen)											
1/019000-723000	Amtspauschalien u. Repraesentationsausg.	2225	3225	24		1.574,16	1.100,00	474,16	1.109,22	1.100,00	9,22
Summe Mittelverw.	019 Repräsentation					1.574,16	1.100,00	474,16	1.109,22	1.100,00	9,22
	01 Hauptverwaltung					322.469,78	313.500,00	8.969,78	293.377,91	291.600,00	1.777,91
Saldo	019 Repräsentation					-1.574,16	-1.100,00	-474,16	-1.109,22	-1.100,00	-9,22
	01 Hauptverwaltung					-259.999,79	-263.400,00	3.400,21	-251.892,69	-254.300,00	2.407,31
02	Hauptverwaltung										
021	Statistisches Amt										
021000	Statistisches Amt										
Mittelaufbringung (Erträge, Einzahlungen)											
2/021000+816000	Kosteners.(Bundesbeitr.F.Stat. Erheb.)	2114	3114	13		97,57	100,00	-2,43	97,57	100,00	-2,43
Summe Mittelaufbr.	021 Statistisches Amt					97,57	100,00	-2,43	97,57	100,00	-2,43
021000	Statistisches Amt										
Mittelverwendung (Aufwendungen, Auszahlungen)											
Summe Mittelverw.	021 Statistisches Amt					0,00	0,00	0,00	0,00	0,00	0,00
Saldo	021 Statistisches Amt					97,57	100,00	-2,43	97,57	100,00	-2,43
022	Standesamt										
022000	Standesamt										
Mittelaufbringung (Erträge, Einzahlungen)											
Summe Mittelaufbr.	022 Standesamt					0,00	0,00	0,00	0,00	0,00	0,00

			MVAG	MVAG	VCQU	Ergebnisrechnung			Finanzierungsrechnung		
			EH	FH		RA 2023	VA 2023	RA - VA	RA 2023	VA 2023	RA - VA
022000	Standesamt										
Mittelverwendung (Aufwendungen, Auszahlungen)											
1/022000-563000	Aufwandsentschädigung für Standesbeamte		2213	3213	20	860,00	900,00	-40,00	860,00	900,00	-40,00
1/022000-580000	Dienstgeberbeitr.z.Ausgl.-f.f.Fam.- beih.		2212	3212	20	15,91	0,00	15,91	15,91	0,00	15,91
1/022000-582000	Sonst. DGB z.soz.Sicherheit		2212	3212	20	88,79	0,00	88,79	88,79	0,00	88,79
1/022000-720000	Kostenbeiträge (Kostenersätze) für Leistungen		2225	3225	24	5.514,00	5.500,00	14,00	5.514,00	5.500,00	14,00
1/022000-720100	Kostenbeiträge (Kostenersätze) für Leistungen		2225	3225	24	477,00	500,00	-23,00	477,00	500,00	-23,00
Summe Mittelverw.	022	Standesamt				6.955,70	6.900,00	55,70	6.955,70	6.900,00	55,70
Saldo	022	Standesamt				-6.955,70	-6.900,00	-55,70	-6.955,70	-6.900,00	-55,70
024	Wahlamt										
024000	Wahlamt										
Mittelaufbringung (Erträge, Einzahlungen)											
2/024000+816000	Kostenersaetze		2114	3114	13	873,04	500,00	373,04	873,04	500,00	373,04
Summe Mittelaufbr.	024	Wahlamt				873,04	500,00	373,04	873,04	500,00	373,04
024000	Wahlamt										
Mittelverwendung (Aufwendungen, Auszahlungen)											
1/024000-728000	Entgelte für sonstige Leistungen		2225	3225	24	0,00	300,00	-300,00	0,00	300,00	-300,00
Summe Mittelverw.	024	Wahlamt				0,00	300,00	-300,00	0,00	300,00	-300,00
Saldo	024	Wahlamt				873,04	200,00	673,04	873,04	200,00	673,04
025	Staatsbürgerschaft										
025000	Staatsbürgerschaft										
Mittelaufbringung (Erträge, Einzahlungen)											
2/025000+816000	Kosteners.f.Verwaltungsl.(Stb.- Evidenz)		2114	3114	13	375,00	400,00	-25,00	375,00	400,00	-25,00
Summe Mittelaufbr.	025	Staatsbürgerschaft				375,00	400,00	-25,00	375,00	400,00	-25,00
	02	Hauptverwaltung				1.345,61	1.000,00	345,61	1.345,61	1.000,00	345,61
025000	Staatsbürgerschaft										
Mittelverwendung (Aufwendungen, Auszahlungen)											
Summe Mittelverw.	025	Staatsbürgerschaft				0,00	0,00	0,00	0,00	0,00	0,00
	02	Hauptverwaltung				6.955,70	7.200,00	-244,30	6.955,70	7.200,00	-244,30
Saldo	025	Staatsbürgerschaft				375,00	400,00	-25,00	375,00	400,00	-25,00
	02	Hauptverwaltung				-5.610,09	-6.200,00	589,91	-5.610,09	-6.200,00	589,91

			MVAG	MVAG	VCQU	Ergebnisrechnung			Finanzierungsrechnung		
			EH	FH		RA 2023	VA 2023	RA - VA	RA 2023	VA 2023	RA - VA
03	Bauverwaltung										
030	Bauamt										
030000	Bauamt										
Mittelaufbringung (Erträge, Einzahlungen)											
2/030000+828000	Rückersätze von Aufwendungen		2116	3116	18	2.429,77	2.400,00	29,77	2.429,77	2.400,00	29,77
Summe Mittelaufbr.	030	Bauamt				2.429,77	2.400,00	29,77	2.429,77	2.400,00	29,77
030000	Bauamt										
Mittelverwendung (Aufwendungen, Auszahlungen)											
1/030000-752000	Beitrag für regionales Bauamt		2231	3231	26	32.623,32	32.600,00	23,32	32.623,32	32.600,00	23,32
Summe Mittelverw.	030	Bauamt				32.623,32	32.600,00	23,32	32.623,32	32.600,00	23,32
Saldo	030	Bauamt				-30.193,55	-30.200,00	6,45	-30.193,55	-30.200,00	6,45
031	Amt für Raumordnung und Raumplanung										
031000	Amt für Raumordnung und Raumplanung										
Mittelaufbringung (Erträge, Einzahlungen)											
Summe Mittelaufbr.	031000	Amt für Raumordnung und Raumplanung				0,00	0,00	0,00	0,00	0,00	0,00
	031	Amt für Raumordnung und Raumplanung				0,00	0,00	0,00	0,00	0,00	0,00
031000	Amt für Raumordnung und Raumplanung										
Mittelverwendung (Aufwendungen, Auszahlungen)											
1/031000-728100	Entgelte für sonstige Leistungen		2225	3225	24	1.441,12	1.500,00	-58,88	1.441,12	1.500,00	-58,88
Summe Mittelverw.	031000	Amt für Raumordnung und Raumplanung				1.441,12	1.500,00	-58,88	1.441,12	1.500,00	-58,88
Saldo	031000	Amt für Raumordnung und Raumplanung				-1.441,12	-1.500,00	58,88	-1.441,12	-1.500,00	58,88
	031	Amt für Raumordnung und Raumplanung				1.441,12	1.500,00	-58,88	1.441,12	1.500,00	-58,88
Saldo	031	Amt für Raumordnung und Raumplanung				-1.441,12	-1.500,00	58,88	-1.441,12	-1.500,00	58,88
032	Vermessungsamt										
032000	Vermessungsamt										
Mittelaufbringung (Erträge, Einzahlungen)											
Summe Mittelaufbr.	032	Vermessungsamt				0,00	0,00	0,00	0,00	0,00	0,00
	03	Bauverwaltung				2.429,77	2.400,00	29,77	2.429,77	2.400,00	29,77

		MVAG	MVAG	VCQU	Ergebnisrechnung			Finanzierungsrechnung		
		EH	FH		RA 2023	VA 2023	RA - VA	RA 2023	VA 2023	RA - VA
032000	Vermessungsamt									
Mittelverwendung (Aufwendungen, Auszahlungen)										
1/032000-728000	Sonstige Ausgaben	2225	3225	24	1.411,20	1.500,00	-88,80	1.411,20	1.500,00	-88,80
Summe Mittelverw.	032 Vermessungsamt				1.411,20	1.500,00	-88,80	1.411,20	1.500,00	-88,80
	03 Bauverwaltung				35.475,64	35.600,00	-124,36	35.475,64	35.600,00	-124,36
Saldo	032 Vermessungsamt				-1.411,20	-1.500,00	88,80	-1.411,20	-1.500,00	88,80
	03 Bauverwaltung				-33.045,87	-33.200,00	154,13	-33.045,87	-33.200,00	154,13
06	Sonstige Maßnahmen									
060	Beiträge an Verbände, Vereine oder sonstige Organisationen									
060000	Beiträge an Verb., Vereine u. sonst.Org.									
Mittelaufbringung (Erträge, Einzahlungen)										
Summe Mittelaufbr.	060 Beiträge an Verbände, Vereine oder sonstige Organisa				0,00	0,00	0,00	0,00	0,00	0,00
060000	Beiträge an Verb., Vereine u. sonst.Org.									
Mittelverwendung (Aufwendungen, Auszahlungen)										
1/060000-726000	Mitgl.Beitr.an Inst. (Inland)	2225	3225	24	2.150,88	2.200,00	-49,12	2.150,88	2.200,00	-49,12
1/060000-754000	Lfd.TZ.a.sonst.Träger .d.öffent. Rechts	2231	3231	26	516,01	500,00	16,01	516,01	500,00	16,01
Summe Mittelverw.	060 Beiträge an Verbände, Vereine oder sonstige Organisa				2.666,89	2.700,00	-33,11	2.666,89	2.700,00	-33,11
Saldo	060 Beiträge an Verbände, Vereine oder sonstige Organisa				-2.666,89	-2.700,00	33,11	-2.666,89	-2.700,00	33,11
061	Sonstige Subventionen									
061000	Sonstige Subventionen									
Mittelaufbringung (Erträge, Einzahlungen)										
Summe Mittelaufbr.	061 Sonstige Subventionen				0,00	0,00	0,00	0,00	0,00	0,00
061000	Sonstige Subventionen									
Mittelverwendung (Aufwendungen, Auszahlungen)										
1/061000-757000	Lfd.TZ an priv.Org.o.Erw.Zw.	2234	3234	27	290,25	300,00	-9,75	290,25	300,00	-9,75
Summe Mittelverw.	061 Sonstige Subventionen				290,25	300,00	-9,75	290,25	300,00	-9,75
Saldo	061 Sonstige Subventionen				-290,25	-300,00	9,75	-290,25	-300,00	9,75
062	Ehrungen und Auszeichnungen									
062000	Ehrungen und Auszeichnungen									
Mittelaufbringung (Erträge, Einzahlungen)										
Summe Mittelaufbr.	062 Ehrungen und Auszeichnungen				0,00	0,00	0,00	0,00	0,00	0,00
	06 Sonstige Maßnahmen				0,00	0,00	0,00	0,00	0,00	0,00

			MVAG	MVAG	VCQU	Ergebnisrechnung			Finanzierungsrechnung		
			EH	FH		RA 2023	VA 2023	RA - VA	RA 2023	VA 2023	RA - VA
062000	Ehrungen und Auszeichnungen										
Mittelverwendung (Aufwendungen, Auszahlungen)											
1/062000-413000	Handelswaren		2221	3221	23	0,00	400,00	-400,00	0,00	400,00	-400,00
1/062000-723000	Sonstige Ausgaben		2225	3225	24	369,76	800,00	-430,24	41,96	800,00	-758,04
Summe Mittelverw.	062	Ehrungen und Auszeichnungen				369,76	1.200,00	-830,24	41,96	1.200,00	-1.158,04
	06	Sonstige Maßnahmen				3.326,90	4.200,00	-873,10	2.999,10	4.200,00	-1.200,90
Saldo	062	Ehrungen und Auszeichnungen				-369,76	-1.200,00	830,24	-41,96	-1.200,00	1.158,04
	06	Sonstige Maßnahmen				-3.326,90	-4.200,00	873,10	-2.999,10	-4.200,00	1.200,90
07	Verfügun gsmittel										
070	Verfügun gsmittel										
070000	Verfügun gsmittel										
Mittelaufbringung (Erträge, Einzahlungen)											
Summe Mittelaufbr.	070	Verfügun gsmittel				0,00	0,00	0,00	0,00	0,00	0,00
	07	Verfügun gsmittel				0,00	0,00	0,00	0,00	0,00	0,00
070000	Verfügun gsmittel										
Mittelverwendung (Aufwendungen, Auszahlungen)											
1/070000-729000	SONSTIGE AUSGABEN (Verfügun gsmittel)		2225	3225	24	3.757,15	4.500,00	-742,85	3.757,15	4.500,00	-742,85
Summe Mittelverw.	070	Verfügun gsmittel				3.757,15	4.500,00	-742,85	3.757,15	4.500,00	-742,85
	07	Verfügun gsmittel				3.757,15	4.500,00	-742,85	3.757,15	4.500,00	-742,85
Saldo	070	Verfügun gsmittel				-3.757,15	-4.500,00	742,85	-3.757,15	-4.500,00	742,85
	07	Verfügun gsmittel				-3.757,15	-4.500,00	742,85	-3.757,15	-4.500,00	742,85
08	Pensionen (soweit nicht aufgeteilt)										
080	Pensionen (soweit nicht aufgeteilt)										
080000	Pensionen (soweit nicht aufgeteilt)										
Mittelaufbringung (Erträge, Einzahlungen)											
2/080000+868000	Lfd.TZ v.priv. Haushalten (Pensionsb.)		2124	3124	16	2.395,68	2.400,00	-4,32	2.395,68	2.400,00	-4,32
Summe Mittelaufbr.	080	Pensionen (soweit nicht aufgeteilt)				2.395,68	2.400,00	-4,32	2.395,68	2.400,00	-4,32
	08	Pensionen (soweit nicht aufgeteilt)				2.395,68	2.400,00	-4,32	2.395,68	2.400,00	-4,32
080000	Pensionen (soweit nicht aufgeteilt)										
Mittelverwendung (Aufwendungen, Auszahlungen)											
1/080000-582100	Pensionskassenvorsorge		2212	3212	20	960,94	1.800,00	-839,06	960,94	1.800,00	-839,06
1/080000-751100	Lfd. TZ an Land (Pensionskassa)		2231	3231	26	72.949,29	82.700,00	-9.750,71	72.949,29	82.700,00	-9.750,71
Summe Mittelverw.	080	Pensionen (soweit nicht aufgeteilt)				73.910,23	84.500,00	-10.589,77	73.910,23	84.500,00	-10.589,77

		MVAG	MVAG	VCQU	Ergebnisrechnung			Finanzierungsrechnung											
					EH	FH		RA 2023	VA 2023	RA - VA	RA 2023	VA 2023	RA - VA						
	08																		
	080																		
Saldo	08																		
09																			
091																			
091000																			
Mittelaufbringung (Erträge, Einzahlungen)																			
Summe Mittelaufbr.	091																		
091000																			
Mittelverwendung (Aufwendungen, Auszahlungen)																			
1/091000-590000																			
Summe Mittelverw.	091																		
Saldo	091																		
094																			
094000																			
Mittelaufbringung (Erträge, Einzahlungen)																			
Summe Mittelaufbr.	094																		
	09																		
	0																		
094000																			
Mittelverwendung (Aufwendungen, Auszahlungen)																			
1/094000-729000																			
Summe Mittelverw.	094																		
	09																		
	0																		
Saldo	094																		
	09																		
	0																		

			MVAG	MVAG	VCQU	Ergebnisrechnung			Finanzierungsrechnung		
			EH	FH		RA 2023	VA 2023	RA - VA	RA 2023	VA 2023	RA - VA
1 Öffentliche Ordnung und Sicherheit											
13	Sonderpolizei										
131	Bau- und Feuerpolizei										
131000	Bau- und Feuerpolizei										
Mittelaufbringung (Erträge, Einzahlungen)											
Summe Mittelaufbr.	131	Bau- und Feuerpolizei				0,00	0,00	0,00	0,00	0,00	0,00
131000	Bau- und Feuerpolizei										
Mittelverwendung (Aufwendungen, Auszahlungen)											
1/131000-728000	Entgelte für sonstige Leistungen		2225	3225	24	403,20	1.000,00	-596,80	403,20	1.000,00	-596,80
Summe Mittelverw.	131	Bau- und Feuerpolizei				403,20	1.000,00	-596,80	403,20	1.000,00	-596,80
Saldo	131	Bau- und Feuerpolizei				-403,20	-1.000,00	596,80	-403,20	-1.000,00	596,80
132	Gesundheitspolizei										
132000	Gesundheitspolizei										
Mittelaufbringung (Erträge, Einzahlungen)											
Summe Mittelaufbr.	132	Gesundheitspolizei				0,00	0,00	0,00	0,00	0,00	0,00
132000	Gesundheitspolizei										
Mittelverwendung (Aufwendungen, Auszahlungen)											
1/132000-728000	Entgelte f.sonst.Leistungen		2225	3225	24	304,98	300,00	4,98	304,98	300,00	4,98
Summe Mittelverw.	132	Gesundheitspolizei				304,98	300,00	4,98	304,98	300,00	4,98
Saldo	132	Gesundheitspolizei				-304,98	-300,00	-4,98	-304,98	-300,00	-4,98
133	Veterinärpolizei										
133000	Veterinärpolizei										
Mittelaufbringung (Erträge, Einzahlungen)											
2/133000+808000	Veräußerung v. Handelswaren		2116	3116	16	4,00	0,00	4,00	4,00	0,00	4,00
Summe Mittelaufbr.	133	Veterinärpolizei				4,00	0,00	4,00	4,00	0,00	4,00
		13	Sonderpolizei			4,00	0,00	4,00	4,00	0,00	4,00
133000	Veterinärpolizei										
Mittelverwendung (Aufwendungen, Auszahlungen)											
Summe Mittelverw.	133	Veterinärpolizei				0,00	0,00	0,00	0,00	0,00	0,00
		13	Sonderpolizei			708,18	1.300,00	-591,82	708,18	1.300,00	-591,82
Saldo	133	Veterinärpolizei				4,00	0,00	4,00	4,00	0,00	4,00
		13	Sonderpolizei			-704,18	-1.300,00	595,82	-704,18	-1.300,00	595,82

	MVAG	MVAG	VCQU	Ergebnisrechnung			Finanzierungsrechnung					
				EH	FH		RA 2023	VA 2023	RA - VA	RA 2023	VA 2023	RA - VA
16												
163												
163000												
Mittelaufbringung (Erträge, Einzahlungen)												
2/163000+301000			3331 2 33				0,00	0,00	0,00	0,00	200,00	-200,00
2/163000+810000		2114	3114 13				116,00	3.000,00	-2.884,00	116,00	3.000,00	-2.884,00
2/163000+813000		2127					22.250,98	22.300,00	-49,02	0,00	0,00	0,00
2/163000+816099		2114	3114 13			*	0,00	2.700,00	-2.700,00	0,00	2.700,00	-2.700,00
2/163000+829000		2116	3116 18				6.098,40	6.100,00	-1,60	6.098,40	6.100,00	-1,60
Summe Mittelaufbr.	163000		Freiwillige Feuerwehr				28.465,38	34.100,00	-5.634,62	6.214,40	12.000,00	-5.785,60
163000			Freiwillige Feuerwehr									
Mittelverwendung (Aufwendungen, Auszahlungen)												
1/163000-042000			3415 2 41				0,00	0,00	0,00	3.380,99	3.400,00	-19,01
1/163000-400000		2221	3221 23				7.892,79	6.600,00	1.292,79	7.892,79	6.600,00	1.292,79
1/163000-430000		2221	3221 23				0,00	800,00	-800,00	0,00	800,00	-800,00
1/163000-452000		2221	3221 23				1.471,15	2.000,00	-528,85	1.471,15	2.000,00	-528,85
1/163000-454000		2221	3221 23				302,41	400,00	-97,59	302,41	400,00	-97,59
1/163000-455000		2221	3221 23				654,70	400,00	254,70	654,70	400,00	254,70
1/163000-457000		2221	3221 23				0,00	100,00	-100,00	0,00	100,00	-100,00
1/163000-600000		2222	3222 24				822,36	900,00	-77,64	822,36	900,00	-77,64
1/163000-614000		2224	3224 24				6.149,64	6.200,00	-50,36	6.149,64	6.200,00	-50,36
1/163000-616000		2224	3224 24				417,71	100,00	317,71	417,71	100,00	317,71
1/163000-617000		2224	3224 24				7.135,91	6.600,00	535,91	7.135,91	6.600,00	535,91
1/163000-631000		2222	3222 24				14,64	0,00	14,64	14,64	0,00	14,64
1/163000-670000		2222	3222 24				2.088,01	2.000,00	88,01	2.088,01	2.000,00	88,01
1/163000-680000		2226					24.470,32	24.100,00	370,32	0,00	0,00	0,00
1/163000-711000		2225	3225 24				160,60	200,00	-39,40	160,60	200,00	-39,40
1/163000-728000		2225	3225 24				1.592,76	1.200,00	392,76	1.592,76	1.200,00	392,76
1/163000-728100		2225	3225 24				1.036,70	1.400,00	-363,30	1.036,70	1.400,00	-363,30
Summe Mittelverw.	163000		Freiwillige Feuerwehr				54.209,70	53.000,00	1.209,70	33.120,37	32.300,00	820,37
Saldo	163000		Freiwillige Feuerwehr				-25.744,32	-18.900,00	-6.844,32	-26.905,97	-20.300,00	-6.605,97

		MVAG		VCQU	Ergebnisrechnung			Finanzierungsrechnung		
		EH	FH		RA 2023	VA 2023	RA - VA	RA 2023	VA 2023	RA - VA
163020	FF Atemschutzausrüstung LF									
Mittelaufbringung (Erträge, Einzahlungen)										
Summe Mittelaufbr.	163020	FF Atemschutzausrüstung LF			0,00	0,00	0,00	0,00	0,00	0,00
	163	Freiwillige Feuerwehren			28.465,38	34.100,00	-5.634,62	6.214,40	12.000,00	-5.785,60
163020	FF Atemschutzausrüstung LF									
Mittelverwendung (Aufwendungen, Auszahlungen)										
1/163020-680000	Planmäßige Abschreibung		2226		1.483,74	1.500,00	-16,26	0,00	0,00	0,00
Summe Mittelverw.	163020	FF Atemschutzausrüstung LF			1.483,74	1.500,00	-16,26	0,00	0,00	0,00
Saldo	163020	FF Atemschutzausrüstung LF			-1.483,74	-1.500,00	16,26	0,00	0,00	0,00
	163	Freiwillige Feuerwehren			55.693,44	54.500,00	1.193,44	33.120,37	32.300,00	820,37
Saldo	163	Freiwillige Feuerwehren			-27.228,06	-20.400,00	-6.828,06	-26.905,97	-20.300,00	-6.605,97
164	Förderung der Brandbekämpfung und Brandverhütung									
164000	Förderung d.Brandbek.u.Brandverh.									
Mittelaufbringung (Erträge, Einzahlungen)										
2/164000+813000	Erträge aus der Auflösung von Investitionszuschüssen (Kapitaltransfers)		2127		7.085,56	7.100,00	-14,44	0,00	0,00	0,00
Summe Mittelaufbr.	164	Förderung der Brandbekämpfung und Brandverhütung			7.085,56	7.100,00	-14,44	0,00	0,00	0,00
	16	Feuerwehrwesen			35.550,94	41.200,00	-5.649,06	6.214,40	12.000,00	-5.785,60
164000	Förderung d.Brandbek.u.Brandverh.									
Mittelverwendung (Aufwendungen, Auszahlungen)										
1/164000-619000	Instandhaltung von Sonderanlagen	2224	3224	24	0,00	1.000,00	-1.000,00	0,00	1.000,00	-1.000,00
1/164000-680000	Planmäßige Abschreibung	2226			8.321,54	8.300,00	21,54	0,00	0,00	0,00
Summe Mittelverw.	164	Förderung der Brandbekämpfung und Brandverhütung			8.321,54	9.300,00	-978,46	0,00	1.000,00	-1.000,00
	16	Feuerwehrwesen			64.014,98	63.800,00	214,98	33.120,37	33.300,00	-179,63
Saldo	164	Förderung der Brandbekämpfung und Brandverhütung			-1.235,98	-2.200,00	964,02	0,00	-1.000,00	1.000,00
	16	Feuerwehrwesen			-28.464,04	-22.600,00	-5.864,04	-26.905,97	-21.300,00	-5.605,97
17	Katastrophendienst									
170	Allgemeine Angelegenheiten									
170000	Allgemeine Angelegenheiten									
Mittelaufbringung (Erträge, Einzahlungen)										
Summe Mittelaufbr.	170	Allgemeine Angelegenheiten			0,00	0,00	0,00	0,00	0,00	0,00
	17	Katastrophendienst			0,00	0,00	0,00	0,00	0,00	0,00

		MVAG	MVAG	VCQU	Ergebnisrechnung			Finanzierungsrechnung		
		EH	FH		RA 2023	VA 2023	RA - VA	RA 2023	VA 2023	RA - VA
170000	Allgemeine Angelegenheiten									
Mittelverwendung (Aufwendungen, Auszahlungen)										
1/170000-752000	Lfd. TZ an Gde. Verb. (Katastr.- Beitrag)	2231	3231	26	146,40	200,00	-53,60	146,40	200,00	-53,60
Summe Mittelverw.	170	Allgemeine Angelegenheiten			146,40	200,00	-53,60	146,40	200,00	-53,60
	17	Katastrophendienst			146,40	200,00	-53,60	146,40	200,00	-53,60
Saldo	170	Allgemeine Angelegenheiten			-146,40	-200,00	53,60	-146,40	-200,00	53,60
	17	Katastrophendienst			-146,40	-200,00	53,60	-146,40	-200,00	53,60
18	Landesverteidigung									
180	Zivilschutz									
180000	Zivilschutz									
Mittelaufbringung (Erträge, Einzahlungen)										
Summe Mittelaufbr.	180	Zivilschutz			0,00	0,00	0,00	0,00	0,00	0,00
	18	Landesverteidigung			0,00	0,00	0,00	0,00	0,00	0,00
	1	Öffentliche Ordnung und Sicherheit			35.554,94	41.200,00	-5.645,06	6.218,40	12.000,00	-5.781,60
180000	Zivilschutz									
Mittelverwendung (Aufwendungen, Auszahlungen)										
1/180000-757000	Lfd. TZ an priv. Org. o. Erw. (Zivilschutzv.)	2234	3234	27	195,20	200,00	-4,80	195,20	200,00	-4,80
Summe Mittelverw.	180	Zivilschutz			195,20	200,00	-4,80	195,20	200,00	-4,80
	18	Landesverteidigung			195,20	200,00	-4,80	195,20	200,00	-4,80
	1	Öffentliche Ordnung und Sicherheit			65.064,76	65.500,00	-435,24	34.170,15	35.000,00	-829,85
Saldo	180	Zivilschutz			-195,20	-200,00	4,80	-195,20	-200,00	4,80
	18	Landesverteidigung			-195,20	-200,00	4,80	-195,20	-200,00	4,80
	1	Öffentliche Ordnung und Sicherheit			-29.509,82	-24.300,00	-5.209,82	-27.951,75	-23.000,00	-4.951,75

		MVAG	MVAG	VCQU	Ergebnisrechnung			Finanzierungsrechnung		
		EH	FH		RA 2023	VA 2023	RA - VA	RA 2023	VA 2023	RA - VA
2 Unterricht, Erziehung, Sport und Wissenschaft										
21	Allgemeinbildender Unterricht									
211	Volksschulen									
211000	Volksschule									
Mittelaufbringung (Erträge, Einzahlungen)										
2/211000+808000	Veräußerungen von Waren	2116	3116	16	200,00	0,00	200,00	200,00	0,00	200,00
2/211000+810000	Erträge aus Leistungen	2114	3114	13	220,00	300,00	-80,00	220,00	300,00	-80,00
2/211000+813000	Erträge aus der Auflösung von Investitionszuschüssen (Kapitaltransfers)	2127			19.584,69	19.400,00	184,69	0,00	0,00	0,00
2/211000+816700	Kosteners. als Erhaltungsbeitrag	2114	3114	13	7.295,18	7.300,00	-4,82	7.295,18	7.300,00	-4,82
2/211000+817000	Erträge aus der Auflösung von sonstigen Rückstellungen	2117			245,44	0,00	245,44	0,00	0,00	0,00
2/211000+829000	Sonstige Einnahmen (Versicherung)	2116	3116	18	250,00	0,00	250,00	250,00	0,00	250,00
2/211000+861000	Lfd. Transferz. v. Land (Schulaufsicht)	2121	3121	15	1.566,00	1.600,00	-34,00	1.566,00	1.600,00	-34,00
Summe Mittelaufbr.	211000 Volksschule				29.361,31	28.600,00	761,31	9.531,18	9.200,00	331,18

		MVAG		VCQU	Ergebnisrechnung			Finanzierungsrechnung		
		EH	FH		RA 2023	VA 2023	RA - VA	RA 2023	VA 2023	RA - VA
211000	Volksschule									
Mittelverwendung (Aufwendungen, Auszahlungen)										
1/211000-346000	Rückz.v.Invest.Darl.an Kreditinstitute		3614	65	0,00	0,00	0,00	723,93	700,00	23,93
1/211000-400000	Geringw.Wirtschaftsg.D.Anl.- Vermoeg.	2221	3221	23	3.604,05	2.800,00	804,05	3.604,05	2.800,00	804,05
1/211000-454000	Reinigungsmittel	2221	3221	23	1.507,31	1.500,00	7,31	1.507,31	1.500,00	7,31
1/211000-456000	Schreib-,Zeichen-U.Sonst. Bueromittel	2221	3221	23	406,88	500,00	-93,12	406,88	500,00	-93,12
1/211000-457000	Druckwerke (Lehrmittel)	2221	3221	23	639,43	700,00	-60,57	639,43	700,00	-60,57
1/211000-459000	Sonstige Verbrauchsgüter	2221	3221	23	524,52	500,00	24,52	524,52	500,00	24,52
1/211000-511000	Geldbez.f.VB in handw. Verwendung	2211	3211	20	32.273,92	32.300,00	-26,08	32.273,92	32.300,00	-26,08
1/211000-580000	Dienstgeberbeitr.z.Ausgl.-f.f.Fam.- Beih.	2212	3212	20	1.183,04	1.200,00	-16,96	1.183,04	1.200,00	-16,96
1/211000-581200	DGB Pensionsvorsorge	2212	3212	20	484,08	500,00	-15,92	484,08	500,00	-15,92
1/211000-582000	Sonst.DGB z.soz.Sicherheit	2212	3212	20	6.731,96	6.800,00	-68,04	6.731,96	6.800,00	-68,04
1/211000-591000	Dotierung von Rückstellungen für Abfertigungen	2214			0,00	3.000,00	-3.000,00	0,00	0,00	0,00
1/211000-593000	Dotierung von Rückstellungen für nicht konsumierte Urlaube	2214			627,93	0,00	627,93	0,00	0,00	0,00
1/211000-600000	Strom	2222	3222	24	1.154,70	1.500,00	-345,30	1.154,70	1.500,00	-345,30
1/211000-600100	Brennstoffe	2222	3222	24	13.865,02	13.800,00	65,02	13.865,02	13.800,00	65,02
1/211000-614000	Instandhaltung von Gebaeuden	2224	3224	24	12.220,57	10.000,00	2.220,57	12.220,57	10.000,00	2.220,57
1/211000-616000	Instandh.V.Maschinen u.Masch. Anlagen	2224	3224	24	285,56	300,00	-14,44	285,56	300,00	-14,44
1/211000-618000	Instandhaltg.V.Sonst.Anlagen	2224	3224	24	2.836,66	2.000,00	836,66	2.836,66	2.000,00	836,66
1/211000-630000	Postdienste	2222	3222	24	3,00	0,00	3,00	3,00	0,00	3,00
1/211000-631000	Telekommunikationsdienste	2222	3222	24	1.836,46	1.700,00	136,46	1.836,46	1.700,00	136,46
1/211000-650000	Zinsen für Finanzschulden - Inland	2241	3241	25	5,55	0,00	5,55	5,55	0,00	5,55
1/211000-670000	Versicherungen	2222	3222	24	2.201,94	2.300,00	-98,06	2.201,94	2.300,00	-98,06
1/211000-680000	Planmäßige Abschreibung	2226			26.280,97	25.500,00	780,97	0,00	0,00	0,00
1/211000-710000	Öffentl.Abgaben (Ausg.),ohne Geb. gem.FAG	2225	3225	24	119,92	100,00	19,92	119,92	100,00	19,92
1/211000-711000	Geb.f.d.Ben.v.Gde.Einr.u.-anl. gem. FAG	2225	3225	24	875,61	1.000,00	-124,39	875,61	1.000,00	-124,39
1/211000-711100	Wasserverbrauch	2225	3225	24	388,52	300,00	88,52	388,52	300,00	88,52
1/211000-720099	Sonstige Ausgaben (Vergütungen)	2225	3225	24	33.612,00	1.300,00	32.312,00	33.612,00	1.300,00	32.312,00
1/211000-720199	Sonstige Ausgaben (Vergütungen)	2225	3225	24	4.077,01	2.600,00	1.477,01	4.077,01	2.600,00	1.477,01
1/211000-720599	Sonstige Ausgaben (Vergütungen)	2225	3225	24	1.975,44	0,00	1.975,44	1.975,44	0,00	1.975,44
1/211000-720700	Sonst.Ausg.(Schulerhaltungs-U. Gschulb.)	2225	3225	24	4.069,57	4.100,00	-30,43	4.069,57	4.100,00	-30,43
1/211000-728000	Entgelte F.Sonst.Leistungen	2225	3225	24	5.314,20	600,00	4.714,20	5.314,20	600,00	4.714,20
1/211000-728500	Entgelte für sonstige Leistungen (Unterrichtsfilmbeitrag)	2225	3225	24	428,17	400,00	28,17	428,17	400,00	28,17

	MVAG	MVAG	VCQU	Ergebnisrechnung			Finanzierungsrechnung					
				EH	FH		RA 2023	VA 2023	RA - VA	RA 2023	VA 2023	RA - VA
Summe Mittelverw.	211000	Volksschule					159.533,99	117.300,00	42.233,99	133.349,02	89.500,00	43.849,02
Saldo	211000	Volksschule					-130.172,68	-88.700,00	-41.472,68	-123.817,84	-80.300,00	-43.517,84
211400		Akustikmaßnahmen und Fassadensan.										
Mittelaufbringung (Erträge, Einzahlungen)												
6/211400+829000		Sonstige Erträge (Versicherungsleistung)	2116	3116	1	18	19.020,00	19.000,00	20,00	19.020,00	19.000,00	20,00
6/211400+829900		Sonstige Erträge	2116	3116	1	18	0,00	11.100,00	-11.100,00	0,00	11.100,00	-11.100,00
6/211400+861000		Transfers von Ländern, Landesfonds und Landeskammern	2121	3121	1	15	79.300,00	79.300,00	0,00	79.300,00	79.300,00	0,00
6/211400+871100		Kapitaltransfers aus Gemeinde-Bedarfszuweisungsmittel	2121	3121	1	33	63.800,00	63.800,00	0,00	63.800,00	63.800,00	0,00
6/211400+895000		Entnahmen von allgemeinen Haushaltsrücklagen	2301			1	11.107,93	0,00	11.107,93	0,00	0,00	0,00
Summe Mittelaufbr.	211400	Akustikmaßnahmen und Fassadensan.					173.227,93	173.200,00	27,93	162.120,00	173.200,00	-11.080,00
211400		Akustikmaßnahmen und Fassadensan.										
Mittelverwendung (Aufwendungen, Auszahlungen)												
5/211400-614000		Instandhaltung von Gebäuden und Bauten	2224	3224	1	24	173.227,93	173.200,00	27,93	173.227,93	173.200,00	27,93
Summe Mittelverw.	211400	Akustikmaßnahmen und Fassadensan.					173.227,93	173.200,00	27,93	173.227,93	173.200,00	27,93
Saldo	211400	Akustikmaßnahmen und Fassadensan.					0,00	0,00	0,00	-11.107,93	0,00	-11.107,93
211600		WLAN-Verteilung + Endgeräte										
Mittelaufbringung (Erträge, Einzahlungen)												
6/211600+301000		Kapitaltransfers von Ländern, Landesfonds und Landeskammern (LZ)		3331	1	33	0,00	0,00	0,00	911,75	900,00	11,75
6/211600+301100		KTZ v. Land (BZ)		3331	1	33	0,00	0,00	0,00	911,75	900,00	11,75
6/211600+829900		Sonstige Erträge	2116	3116	1	18	5.807,77	5.800,00	7,77	5.807,77	5.800,00	7,77
6/211600+861000		Transfers von Ländern, Landesfonds und Landeskammern	2121	3121	1	15	1.874,25	1.900,00	-25,75	1.874,25	1.900,00	-25,75
6/211600+871000		Kapitaltransfers aus Gemeinde-Bedarfszuweisungsmittel	2121	3121	1	33	1.874,25	1.900,00	-25,75	1.874,25	1.900,00	-25,75
Summe Mittelaufbr.	211600	WLAN-Verteilung + Endgeräte					9.556,27	9.600,00	-43,73	11.379,77	11.400,00	-20,23
	211	Volksschulen					212.145,51	211.400,00	745,51	183.030,95	193.800,00	-10.769,05

	MVAG			Ergebnisrechnung			Finanzierungsrechnung			
	EH	FH	VCQU	RA 2023	VA 2023	RA - VA	RA 2023	VA 2023	RA - VA	
211600	WLAN-Verteilung + Endgeräte									
Mittelverwendung (Aufwendungen, Auszahlungen)										
5/211600-042000	Amts-, Betriebs- und Geschäftsausstattung			0,00	0,00	0,00	2.735,34	2.700,00	35,34	
5/211600-400000	Geringwertige Wirtschaftsgüter (GWG)			8.644,43	8.700,00	-55,57	8.644,43	8.700,00	-55,57	
Summe Mittelverw.	211600	WLAN-Verteilung + Endgeräte			8.644,43	8.700,00	-55,57	11.379,77	11.400,00	-20,23
Saldo	211600	WLAN-Verteilung + Endgeräte			911,84	900,00	11,84	0,00	0,00	0,00
	211	Volksschulen			341.406,35	299.200,00	42.206,35	317.956,72	274.100,00	43.856,72
Saldo	211	Volksschulen			-129.260,84	-87.800,00	-41.460,84	-134.925,77	-80.300,00	-54.625,77
212	Hauptschulen									
212000	Hauptschulen (Neue Mittelschulen)									
Mittelaufbringung (Erträge, Einzahlungen)										
Summe Mittelaufbr.	212	Hauptschulen			0,00	0,00	0,00	0,00	0,00	0,00
212000	Hauptschulen (Neue Mittelschulen)									
Mittelverwendung (Aufwendungen, Auszahlungen)										
1/212000-720700	Sonst.Ausg.(Schulerhaltungs-U. Gschulb.)			36.908,44	36.900,00	8,44	36.908,44	36.900,00	8,44	
Summe Mittelverw.	212	Hauptschulen			36.908,44	36.900,00	8,44	36.908,44	36.900,00	8,44
Saldo	212	Hauptschulen			-36.908,44	-36.900,00	-8,44	-36.908,44	-36.900,00	-8,44
214	Polytechnische Schulen									
214000	Polytechnische Schulen									
Mittelaufbringung (Erträge, Einzahlungen)										
Summe Mittelaufbr.	214	Polytechnische Schulen			0,00	0,00	0,00	0,00	0,00	0,00
	21	Allgemeinbildender Unterricht			212.145,51	211.400,00	745,51	183.030,95	193.800,00	-10.769,05
214000	Polytechnische Schulen									
Mittelverwendung (Aufwendungen, Auszahlungen)										
1/214000-720700	Kostenbeiträge (Ersätze) für Leistungen			2.512,79	2.500,00	12,79	2.512,79	2.500,00	12,79	
Summe Mittelverw.	214	Polytechnische Schulen			2.512,79	2.500,00	12,79	2.512,79	2.500,00	12,79
	21	Allgemeinbildender Unterricht			380.827,58	338.600,00	42.227,58	357.377,95	313.500,00	43.877,95
Saldo	214	Polytechnische Schulen			-2.512,79	-2.500,00	-12,79	-2.512,79	-2.500,00	-12,79
	21	Allgemeinbildender Unterricht			-168.682,07	-127.200,00	-41.482,07	-174.347,00	-119.700,00	-54.647,00

		MVAG			Ergebnisrechnung			Finanzierungsrechnung		
		EH	FH	VCQU	RA 2023	VA 2023	RA - VA	RA 2023	VA 2023	RA - VA
22	Berufsbildender Unterricht; Anstalten der Lehrer- und Erzieherbildung									
220	Berufsbildende Pflichtschulen									
220000	Berufsbildende Pflichtschulen									
Mittelaufbringung (Erträge, Einzahlungen)										
2/220000+828000	Rückersätze von Ausgaben	2116	3116	18	423,70	400,00	23,70	423,70	400,00	23,70
Summe Mittelaufbr.	220	Berufsbildende Pflichtschulen			423,70	400,00	23,70	423,70	400,00	23,70
	22	Berufsbildender Unterricht; Anstalten der Lehrer- und			423,70	400,00	23,70	423,70	400,00	23,70
220000	Berufsbildende Pflichtschulen									
Mittelverwendung (Aufwendungen, Auszahlungen)										
1/220000-720000	Sonst.Ausg.(Schulerhbeitr.F.Gew. Bsch.)	2225	3225	24	6.867,20	6.900,00	-32,80	6.867,20	6.900,00	-32,80
1/220000-720100	Sonst.Ausg.(Schulerhbeitr.F.Kaufm. Bsch.)	2225	3225	24	831,00	800,00	31,00	831,00	800,00	31,00
Summe Mittelverw.	220	Berufsbildende Pflichtschulen			7.698,20	7.700,00	-1,80	7.698,20	7.700,00	-1,80
	22	Berufsbildender Unterricht; Anstalten der Lehrer- und			7.698,20	7.700,00	-1,80	7.698,20	7.700,00	-1,80
Saldo	220	Berufsbildende Pflichtschulen			-7.274,50	-7.300,00	25,50	-7.274,50	-7.300,00	25,50
	22	Berufsbildender Unterricht; Anstalten der Lehrer- und			-7.274,50	-7.300,00	25,50	-7.274,50	-7.300,00	25,50
23	Förderung des Unterrichts									
232	Schülerbetreuung									
232000	Schülerbetreuung									
Mittelaufbringung (Erträge, Einzahlungen)										
Summe Mittelaufbr.	232	Schülerbetreuung			0,00	0,00	0,00	0,00	0,00	0,00
	23	Förderung des Unterrichts			0,00	0,00	0,00	0,00	0,00	0,00
232000	Schülerbetreuung									
Mittelverwendung (Aufwendungen, Auszahlungen)										
1/232000-757000	Sonstige Ausgaben	2234	3234	27	73,00	100,00	-27,00	73,00	100,00	-27,00
Summe Mittelverw.	232	Schülerbetreuung			73,00	100,00	-27,00	73,00	100,00	-27,00
	23	Förderung des Unterrichts			73,00	100,00	-27,00	73,00	100,00	-27,00
Saldo	232	Schülerbetreuung			-73,00	-100,00	27,00	-73,00	-100,00	27,00
	23	Förderung des Unterrichts			-73,00	-100,00	27,00	-73,00	-100,00	27,00

		MVAG			Ergebnisrechnung			Finanzierungsrechnung		
		EH	FH	VCQU	RA 2023	VA 2023	RA - VA	RA 2023	VA 2023	RA - VA
24	Vorschulische Erziehung									
240	Kindergärten									
240000	Kindergärten									
Mittelaufbringung (Erträge, Einzahlungen)										
2/240000+810000	Leistungserlöse (Elternbeitrag)	2114	3114	13	1.891,13	2.400,00	-508,87	1.891,13	2.400,00	-508,87
2/240000+810200	Leistungserlöse (Mittagessen)	2114	3114	13	979,67	0,00	979,67	772,59	0,00	772,59
2/240000+810300	Leistungserlöse (Bastelbeitrag)	2114	3114	13	1.805,40	1.600,00	205,40	1.805,40	1.600,00	205,40
2/240000+810310	Leistungserlöse Ersätze v. Eltern	2114	3114	13	0,00	1.400,00	-1.400,00	0,00	1.400,00	-1.400,00
2/240000+813000	Erträge aus der Auflösung von Investitionszuschüssen (Kapitaltransfers)	2127			9.252,53	9.300,00	-47,47	0,00	0,00	0,00
2/240000+816099	Vergütungen (Einnahmen)	2114	3114	13	2.986,68	0,00	2.986,68	2.986,68	0,00	2.986,68
2/240000+816700	Kostenbeiträge für sonstige Leistungen	2114	3114	13	957,79	1.000,00	-42,21	957,79	1.000,00	-42,21
2/240000+817000	Erträge aus der Auflösung von sonstigen Rückstellungen	2117			229,61	0,00	229,61	0,00	0,00	0,00
2/240000+829000	Sonstige Einnahmen	2116	3116	18	460,00	0,00	460,00	460,00	0,00	460,00
2/240000+861000	Lfd. TZ v. Land	2121	3121	15	118.413,60	118.400,00	13,60	118.413,60	118.400,00	13,60
Summe Mittelaufbr.	240000 Kindergärten				136.976,41	134.100,00	2.876,41	127.287,19	124.800,00	2.487,19

	MVAG	MVAG	VCQU	Ergebnisrechnung			Finanzierungsrechnung						
				EH	FH		RA 2023	VA 2023	RA - VA	RA 2023	VA 2023	RA - VA	
240000	Kindergärten												
Mittelverwendung (Aufwendungen, Auszahlungen)													
1/240000-042000					3415	2	41	0,00	0,00	0,00	0,00	1.300,00	-1.300,00
1/240000-400000				2221	3221	23		3.245,67	2.500,00	745,67	3.245,67	2.500,00	745,67
1/240000-430000				2221	3221	23		1.351,24	1.200,00	151,24	1.351,24	1.200,00	151,24
1/240000-454000				2221	3221	23		715,08	900,00	-184,92	715,08	900,00	-184,92
1/240000-456000				2221	3221	23		276,72	400,00	-123,28	276,72	400,00	-123,28
1/240000-457000				2221	3221	23		131,14	100,00	31,14	131,14	100,00	31,14
1/240000-459000				2221	3221	23		1.201,17	800,00	401,17	1.201,17	800,00	401,17
1/240000-510000				2211	3211	20		133.993,96	133.600,00	393,96	133.993,96	133.600,00	393,96
1/240000-511000				2211	3211	20		18.946,40	19.000,00	-53,60	18.946,40	19.000,00	-53,60
1/240000-569000				2211	3211	20		288,76	300,00	-11,24	288,76	300,00	-11,24
1/240000-580000				2212	3212	20		5.759,66	5.700,00	59,66	5.759,66	5.700,00	59,66
1/240000-581200				2212	3212	20		508,49	500,00	8,49	508,49	500,00	8,49
1/240000-582000				2212	3212	20		35.625,75	35.500,00	125,75	35.625,75	35.500,00	125,75
1/240000-590000				2212	3212	20		2.641,34	2.400,00	241,34	2.641,34	2.400,00	241,34
1/240000-591000				2214				151,00	500,00	-349,00	0,00	0,00	0,00
1/240000-592000				2214				2.730,19	4.300,00	-1.569,81	0,00	0,00	0,00
1/240000-593000				2214				7.340,81	0,00	7.340,81	0,00	0,00	0,00
1/240000-600000				2222	3222	24		1.287,26	1.400,00	-112,74	1.287,26	1.400,00	-112,74
1/240000-600100				2222	3222	24		4.984,14	5.400,00	-415,86	4.984,14	5.400,00	-415,86
1/240000-614000				2224	3224	24		1.801,93	1.500,00	301,93	1.801,93	1.500,00	301,93
1/240000-616000				2224	3224	24		108,25	200,00	-91,75	108,25	200,00	-91,75
1/240000-618000				2224	3224	24		210,67	500,00	-289,33	210,67	500,00	-289,33
1/240000-631000				2222	3222	24		359,27	400,00	-40,73	359,27	400,00	-40,73
1/240000-670000				2222	3222	24		1.160,34	1.100,00	60,34	1.160,34	1.100,00	60,34
1/240000-680000				2226				11.388,10	11.400,00	-11,90	0,00	0,00	0,00
1/240000-700500				2223	3223	24		526,50	400,00	126,50	526,50	400,00	126,50
1/240000-711000				2225	3225	24		714,12	700,00	14,12	714,12	700,00	14,12
1/240000-711100				2225	3225	24		477,60	300,00	177,60	477,60	300,00	177,60
1/240000-720099				2225	3225	24	*	4.042,00	4.400,00	-358,00	4.042,00	4.400,00	-358,00
1/240000-720199				2225	3225	24	*	9.916,41	6.400,00	3.516,41	9.916,41	6.400,00	3.516,41
1/240000-720700				2225	3225	24		7.408,59	5.300,00	2.108,59	7.408,59	5.300,00	2.108,59
1/240000-724000				2225	3225	24		442,64	500,00	-57,36	442,64	500,00	-57,36
1/240000-728000				2225	3225	24		246,82	300,00	-53,18	246,82	300,00	-53,18

	MVAG	MVAG	VCQU	Ergebnisrechnung			Finanzierungsrechnung					
				EH	FH		RA 2023	VA 2023	RA - VA	RA 2023	VA 2023	RA - VA
Summe Mittelverw.	240000	Kindergärten					259.982,02	247.900,00	12.082,02	238.371,92	233.000,00	5.371,92
Saldo	240000	Kindergärten					-123.005,61	-113.800,00	-9.205,61	-111.084,73	-108.200,00	-2.884,73
240700		Kindergartentransport/Busbegleitung										
Mittelaufbringung (Erträge, Einzahlungen)												
2/240700+810100		Transportkostenersatz f. Begleitpersonal	2114	3114	13		5.353,11	5.600,00	-246,89	5.353,11	5.600,00	-246,89
2/240700+810110		Transportkosteners.(Begleitpers.)	2114	3114	13		1.249,69	700,00	549,69	1.249,69	700,00	549,69
2/240700+861300		Lfd.TZ v.Land (f. Kindergartentransport)	2121	3121	15		12.871,92	10.000,00	2.871,92	12.871,92	10.000,00	2.871,92
Summe Mittelaufbr.	240700	Kindergartentransport/Busbegleitung					19.474,72	16.300,00	3.174,72	19.474,72	16.300,00	3.174,72
240700		Kindergartentransport/Busbegleitung										
Mittelverwendung (Aufwendungen, Auszahlungen)												
1/240700-510000		Geldbezüge der VB der Verwaltung	2211	3211	20		9.203,09	9.100,00	103,09	9.203,09	9.100,00	103,09
1/240700-569000		Sonstige Nebengebühren	2211	3211	20		19,92	0,00	19,92	19,92	0,00	19,92
1/240700-580000		DG-Beiträge z. Ausgleichsf. für FamBeih.	2212	3212	20		346,33	300,00	46,33	346,33	300,00	46,33
1/240700-581200		Sonst.DG-Beitr. (Pensionskassenbeitr.VB)	2212	3212	20		70,06	100,00	-29,94	70,06	100,00	-29,94
1/240700-582000		Sonstige DG-Beiträge zur soz. Sicherheit	2212	3212	20		2.108,77	2.100,00	8,77	2.108,77	2.100,00	8,77
1/240700-590000		Freiwillige Sozialleistungen (nur Parl.)	2212	3212	20		136,26	200,00	-63,74	136,26	200,00	-63,74
1/240700-592000		Dotierung von Rückstellungen für Jubiläumszuwendungen	2214				20,11	0,00	20,11	0,00	0,00	0,00
1/240700-593000		Dotierung von Rückstellungen für nicht konsumierte Urlaube	2214				236,56	0,00	236,56	0,00	0,00	0,00
1/240700-621000		Personen- u.Gütertransp. (KG Transport)	2222	3222	24		25.181,45	25.700,00	-518,55	25.181,45	25.700,00	-518,55
1/240700-720700		Kostenbeiträge (Ersätze) für Leistungen	2225	3225	24		1.196,04	1.200,00	-3,96	1.196,04	1.200,00	-3,96
1/240700-724000		Reisegebühren	2225	3225	24		8,35	0,00	8,35	8,35	0,00	8,35
Summe Mittelverw.	240700	Kindergartentransport/Busbegleitung					38.526,94	38.700,00	-173,06	38.270,27	38.700,00	-429,73
Saldo	240700	Kindergartentransport/Busbegleitung					-19.052,22	-22.400,00	3.347,78	-18.795,55	-22.400,00	3.604,45
240800		Krabbelstube										
Mittelaufbringung (Erträge, Einzahlungen)												
Summe Mittelaufbr.	240800	Krabbelstube					0,00	0,00	0,00	0,00	0,00	0,00
	240	Kindergärten					156.451,13	150.400,00	6.051,13	146.761,91	141.100,00	5.661,91
	24	Vorschulische Erziehung					156.451,13	150.400,00	6.051,13	146.761,91	141.100,00	5.661,91

			MVAG	MVAG	VCQU	Ergebnisrechnung			Finanzierungsrechnung		
			EH	FH		RA 2023	VA 2023	RA - VA	RA 2023	VA 2023	RA - VA
240800	Krabbelstube										
Mittelverwendung (Aufwendungen, Auszahlungen)											
1/240800-720700	Kostenbeiträge (Ersätze) für Leistungen		2225	3225	24	4.840,63	3.300,00	1.540,63	4.840,63	3.300,00	1.540,63
Summe Mittelverw.	240800	Krabbelstube				4.840,63	3.300,00	1.540,63	4.840,63	3.300,00	1.540,63
Saldo	240800	Krabbelstube				-4.840,63	-3.300,00	-1.540,63	-4.840,63	-3.300,00	-1.540,63
	240	Kindergärten				303.349,59	289.900,00	13.449,59	281.482,82	275.000,00	6.482,82
	24	Vorschulische Erziehung				303.349,59	289.900,00	13.449,59	281.482,82	275.000,00	6.482,82
Saldo	240	Kindergärten				-146.898,46	-139.500,00	-7.398,46	-134.720,91	-133.900,00	-820,91
	24	Vorschulische Erziehung				-146.898,46	-139.500,00	-7.398,46	-134.720,91	-133.900,00	-820,91
25	Außerschulische Jugendberziehung										
259	Sonstige Einrichtungen und Maßnahmen										
259000	Sonstige Einrichtungen und Maßnahmen										
Mittelaufbringung (Erträge, Einzahlungen)											
Summe Mittelaufbr.	259	Sonstige Einrichtungen und Maßnahmen				0,00	0,00	0,00	0,00	0,00	0,00
	25	Außerschulische Jugendberziehung				0,00	0,00	0,00	0,00	0,00	0,00
259000	Sonstige Einrichtungen und Maßnahmen										
Mittelverwendung (Aufwendungen, Auszahlungen)											
1/259000-768000	Sonstige Transfers an private Haushalte		2234	3234	27	0,00	300,00	-300,00	0,00	300,00	-300,00
Summe Mittelverw.	259	Sonstige Einrichtungen und Maßnahmen				0,00	300,00	-300,00	0,00	300,00	-300,00
	25	Außerschulische Jugendberziehung				0,00	300,00	-300,00	0,00	300,00	-300,00
Saldo	259	Sonstige Einrichtungen und Maßnahmen				0,00	-300,00	300,00	0,00	-300,00	300,00
	25	Außerschulische Jugendberziehung				0,00	-300,00	300,00	0,00	-300,00	300,00
26	Sport und außerschulische Leibesberziehung										
262	Sportplätze										
262000	Sportplätze										
Mittelaufbringung (Erträge, Einzahlungen)											
2/262000+811000	Einnahmen aus Vermietung		2115	3115	14	200,00	200,00	0,00	200,00	200,00	0,00
2/262000+811100	Betriebskostenersätze		2115	3115	14	1.200,78	700,00	500,78	1.200,78	700,00	500,78
Summe Mittelaufbr.	262000	Sportplätze				1.400,78	900,00	500,78	1.400,78	900,00	500,78
	262	Sportplätze				1.400,78	900,00	500,78	1.400,78	900,00	500,78

	MVAG	MVAG	VCQU	Ergebnisrechnung			Finanzierungsrechnung			
				EH	FH		RA 2023	VA 2023	RA - VA	RA 2023
262000	Sportplätze									
Mittelverwendung (Aufwendungen, Auszahlungen)										
1/262000-452000	Treibstoffe	2221	3221	23	0,00	100,00	-100,00	0,00	100,00	-100,00
1/262000-670000	Versicherungen	2222	3222	24	247,94	300,00	-52,06	247,94	300,00	-52,06
1/262000-711000	Geb.f.d.Ben.v.Gde.Einr.u.-anl.gem. FAG	2225	3225	24	151,38	200,00	-48,62	151,38	200,00	-48,62
1/262000-720099	Sonstige Ausgaben (Vergütungen)	2225	3225	24	1.246,00	700,00	546,00	1.246,00	700,00	546,00
1/262000-757000	Lfd.TZ an priv.Org.o.Erwerbszw. (Sportv.)	2234	3234	27	1.260,00	1.300,00	-40,00	1.260,00	1.300,00	-40,00
Summe Mittelverw.	262000	Sportplätze			2.905,32	2.600,00	305,32	2.905,32	2.600,00	305,32
Saldo	262000	Sportplätze			-1.504,54	-1.700,00	195,46	-1.504,54	-1.700,00	195,46
	262	Sportplätze			2.905,32	2.600,00	305,32	2.905,32	2.600,00	305,32
Saldo	262	Sportplätze			-1.504,54	-1.700,00	195,46	-1.504,54	-1.700,00	195,46
269	Sonstige Einrichtungen und Maßnahmen									
269000	Sonstige Einrichtungen und Maßnahmen									
Mittelaufbringung (Erträge, Einzahlungen)										
Summe Mittelaufbr.	269	Sonstige Einrichtungen und Maßnahmen			0,00	0,00	0,00	0,00	0,00	0,00
	26	Sport und außerschulische Leibeserziehung			1.400,78	900,00	500,78	1.400,78	900,00	500,78
269000	Sonstige Einrichtungen und Maßnahmen									
Mittelverwendung (Aufwendungen, Auszahlungen)										
1/269000-729000	Sonstige Ausgaben (Sportbeitrag)	2225	3225	24	97,60	100,00	-2,40	97,60	100,00	-2,40
Summe Mittelverw.	269	Sonstige Einrichtungen und Maßnahmen			97,60	100,00	-2,40	97,60	100,00	-2,40
	26	Sport und außerschulische Leibeserziehung			3.002,92	2.700,00	302,92	3.002,92	2.700,00	302,92
Saldo	269	Sonstige Einrichtungen und Maßnahmen			-97,60	-100,00	2,40	-97,60	-100,00	2,40
	26	Sport und außerschulische Leibeserziehung			-1.602,14	-1.800,00	197,86	-1.602,14	-1.800,00	197,86
27	Erwachsenenbildung									
273	Volksbüchereien									
273000	Volksbüchereien									
Mittelaufbringung (Erträge, Einzahlungen)										
Summe Mittelaufbr.	273	Volksbüchereien			0,00	0,00	0,00	0,00	0,00	0,00
	27	Erwachsenenbildung			0,00	0,00	0,00	0,00	0,00	0,00
	2	Unterricht, Erziehung, Sport und Wissenschaft			370.421,12	363.100,00	7.321,12	331.617,34	336.200,00	-4.582,66

		MVAG			Ergebnisrechnung			Finanzierungsrechnung		
		EH	FH	VCQU	RA 2023	VA 2023	RA - VA	RA 2023	VA 2023	RA - VA
273000	Volksbüchereien									
Mittelverwendung (Aufwendungen, Auszahlungen)										
1/273000-728000	Entgelte für sonstige Leistungen	2225	3225	24	0,00	900,00	-900,00	0,00	900,00	-900,00
Summe Mittelverw.	273	Volksbüchereien			0,00	900,00	-900,00	0,00	900,00	-900,00
	27	Erwachsenenbildung			0,00	900,00	-900,00	0,00	900,00	-900,00
	2	Unterricht, Erziehung, Sport und Wissenschaft			694.951,29	640.200,00	54.751,29	649.634,89	600.200,00	49.434,89
Saldo	273	Volksbüchereien			0,00	-900,00	900,00	0,00	-900,00	900,00
	27	Erwachsenenbildung			0,00	-900,00	900,00	0,00	-900,00	900,00
	2	Unterricht, Erziehung, Sport und Wissenschaft			-324.530,17	-277.100,00	-47.430,17	-318.017,55	-264.000,00	-54.017,55

		MVAG	MVAG	VCQU	Ergebnisrechnung			Finanzierungsrechnung		
		EH	FH		RA 2023	VA 2023	RA - VA	RA 2023	VA 2023	RA - VA
3 Kunst, Kultur und Kultus										
32	Musik und darstellende Kunst									
320	Ausbildung in Musik und darstellender Kunst									
320000	Ausbildung in Musik u. darst. Kunst									
Mittelaufbringung (Erträge, Einzahlungen)										
Summe Mittelaufbr.	320	Ausbildung in Musik und darstellender Kunst			0,00	0,00	0,00	0,00	0,00	0,00
320000		Ausbildung in Musik u. darst. Kunst								
Mittelverwendung (Aufwendungen, Auszahlungen)										
1/320000-720000	Kostenbeiträge (Ersätze) für Leistungen	2225	3225	24	1.610,00	1.600,00	10,00	1.610,00	1.600,00	10,00
Summe Mittelverw.	320	Ausbildung in Musik und darstellender Kunst			1.610,00	1.600,00	10,00	1.610,00	1.600,00	10,00
Saldo	320	Ausbildung in Musik und darstellender Kunst			-1.610,00	-1.600,00	-10,00	-1.610,00	-1.600,00	-10,00
322	Maßnahmen zur Förderung der Musikpflege									
322000	Maßnahmen zur Förderung der Musikpflege									
Mittelaufbringung (Erträge, Einzahlungen)										
Summe Mittelaufbr.	322	Maßnahmen zur Förderung der Musikpflege			0,00	0,00	0,00	0,00	0,00	0,00
	32	Musik und darstellende Kunst			0,00	0,00	0,00	0,00	0,00	0,00
322000		Maßnahmen zur Förderung der Musikpflege								
Mittelverwendung (Aufwendungen, Auszahlungen)										
1/322000-600000	Strom für Musikheim	2222	3222	24	541,44	400,00	141,44	541,44	400,00	141,44
1/322000-757000	Lfd.TZ an priv.Org.o.Erw. (SUBVENTIONEN)	2234	3234	27	2.000,00	2.000,00	0,00	2.000,00	2.000,00	0,00
Summe Mittelverw.	322	Maßnahmen zur Förderung der Musikpflege			2.541,44	2.400,00	141,44	2.541,44	2.400,00	141,44
	32	Musik und darstellende Kunst			4.151,44	4.000,00	151,44	4.151,44	4.000,00	151,44
Saldo	322	Maßnahmen zur Förderung der Musikpflege			-2.541,44	-2.400,00	-141,44	-2.541,44	-2.400,00	-141,44
	32	Musik und darstellende Kunst			-4.151,44	-4.000,00	-151,44	-4.151,44	-4.000,00	-151,44
36	Heimatspflege									
361	Nichtwissenschaftliche Archive									
361000	Nichtwissenschaftliche Archive									
Mittelaufbringung (Erträge, Einzahlungen)										
2/361000+810000	Leistungserlöse (Heimatsbuch)	2114	3114	13	50,00	0,00	50,00	50,00	0,00	50,00
Summe Mittelaufbr.	361	Nichtwissenschaftliche Archive			50,00	0,00	50,00	50,00	0,00	50,00

		MVAG	MVAG	VCQU	Ergebnisrechnung			Finanzierungsrechnung		
		EH	FH		RA 2023	VA 2023	RA - VA	RA 2023	VA 2023	RA - VA
361000	Nichtwissenschaftliche Archive									
Mittelverwendung (Aufwendungen, Auszahlungen)										
1/361000-457000	Druckwerke	2221	3221	23	80,00	100,00	-20,00	80,00	100,00	-20,00
1/361000-728000	Entgelte für sonstige Leistungen	2225	3225	24	424,00	400,00	24,00	424,00	400,00	24,00
Summe Mittelverw.	361 Nichtwissenschaftliche Archive				504,00	500,00	4,00	504,00	500,00	4,00
Saldo	361 Nichtwissenschaftliche Archive				-454,00	-500,00	46,00	-454,00	-500,00	46,00
362	Denkmalpflege									
362000	Denkmalpflege									
Mittelaufbringung (Erträge, Einzahlungen)										
Summe Mittelaufbr.	362 Denkmalpflege				0,00	0,00	0,00	0,00	0,00	0,00
362000	Denkmalpflege									
Mittelverwendung (Aufwendungen, Auszahlungen)										
1/362000-619000	Instandhaltung V.Sonderanlagen	2224	3224	24	212,00	300,00	-88,00	212,00	300,00	-88,00
Summe Mittelverw.	362 Denkmalpflege				212,00	300,00	-88,00	212,00	300,00	-88,00
Saldo	362 Denkmalpflege				-212,00	-300,00	88,00	-212,00	-300,00	88,00
363	Altstadterhaltung und Ortsbildpflege									
363000	Altstadterhaltung und Ortsbildpflege									
Mittelaufbringung (Erträge, Einzahlungen)										
Summe Mittelaufbr.	363 Altstadterhaltung und Ortsbildpflege				0,00	0,00	0,00	0,00	0,00	0,00
363000	Altstadterhaltung und Ortsbildpflege									
Mittelverwendung (Aufwendungen, Auszahlungen)										
1/363000-400000	Geringwertige Wirtschaftsgüter (GWG)	2221	3221	23	20,00	0,00	20,00	20,00	0,00	20,00
1/363000-711000	Gebühren für die Benützung von Gemeindeeinrichtungen und Anlagen gemäß FAG	2225	3225	24	165,84	300,00	-134,16	165,84	300,00	-134,16
1/363000-720099	Sonstige Ausgaben (Vergütungen)	2225	3225	24	8.620,00	11.200,00	-2.580,00	8.620,00	11.200,00	-2.580,00
1/363000-720199	Sonstige Ausgaben (Vergütungen)	2225	3225	24	2.271,08	2.200,00	71,08	2.271,08	2.200,00	71,08
1/363000-728000	Entgelte F.Sonst.Leistungen	2225	3225	24	355,85	500,00	-144,15	355,85	500,00	-144,15
Summe Mittelverw.	363 Altstadterhaltung und Ortsbildpflege				11.432,77	14.200,00	-2.767,23	11.432,77	14.200,00	-2.767,23
Saldo	363 Altstadterhaltung und Ortsbildpflege				-11.432,77	-14.200,00	2.767,23	-11.432,77	-14.200,00	2.767,23
369	Sonstige Einrichtungen und Maßnahmen									
369000	Sonstige Einrichtungen und Maßnahmen									
Mittelaufbringung (Erträge, Einzahlungen)										
Summe Mittelaufbr.	369 Sonstige Einrichtungen und Maßnahmen				0,00	0,00	0,00	0,00	0,00	0,00
	36 Heimatpflege				50,00	0,00	50,00	50,00	0,00	50,00

	MVAG	MVAG	VCQU	Ergebnisrechnung			Finanzierungsrechnung				
				EH	FH		RA 2023	VA 2023	RA - VA	RA 2023	VA 2023
369000											
				Sonstige Einrichtungen und Maßnahmen							
	Mittelverwendung (Aufwendungen, Auszahlungen)										
1/369000-757000	Lfd.TZ an priv.Org.o.Erw.(Bez. Kulturbe.)	2234	3234	27	1.107,36	1.100,00	7,36	1.107,36	1.100,00	7,36	
Summe Mittelverw.	369	Sonstige Einrichtungen und Maßnahmen			1.107,36	1.100,00	7,36	1.107,36	1.100,00	7,36	
	36	Heimatspflege			13.256,13	16.100,00	-2.843,87	13.256,13	16.100,00	-2.843,87	
Saldo	369	Sonstige Einrichtungen und Maßnahmen			-1.107,36	-1.100,00	-7,36	-1.107,36	-1.100,00	-7,36	
	36	Heimatspflege			-13.206,13	-16.100,00	2.893,87	-13.206,13	-16.100,00	2.893,87	
38				Sonstige Kulturpflege							
380				Einrichtungen der Kulturpflege							
380000				Einrichtungen der Kulturpflege							
	Mittelaufbringung (Erträge, Einzahlungen)										
2/380000+813000	Erträge aus der Auflösung von Investitionszuschüssen (Kapitaltransfers)	2127			519,49	500,00	19,49	0,00	0,00	0,00	
Summe Mittelaufbr.	380	Einrichtungen der Kulturpflege			519,49	500,00	19,49	0,00	0,00	0,00	
	38	Sonstige Kulturpflege			519,49	500,00	19,49	0,00	0,00	0,00	
	3	Kunst, Kultur und Kultus			569,49	500,00	69,49	50,00	0,00	50,00	
380000				Einrichtungen der Kulturpflege							
	Mittelverwendung (Aufwendungen, Auszahlungen)										
1/380000-680000	Planmäßige Abschreibung	2226			644,26	600,00	44,26	0,00	0,00	0,00	
Summe Mittelverw.	380	Einrichtungen der Kulturpflege			644,26	600,00	44,26	0,00	0,00	0,00	
	38	Sonstige Kulturpflege			644,26	600,00	44,26	0,00	0,00	0,00	
	3	Kunst, Kultur und Kultus			18.051,83	20.700,00	-2.648,17	17.407,57	20.100,00	-2.692,43	
Saldo	380	Einrichtungen der Kulturpflege			-124,77	-100,00	-24,77	0,00	0,00	0,00	
	38	Sonstige Kulturpflege			-124,77	-100,00	-24,77	0,00	0,00	0,00	
	3	Kunst, Kultur und Kultus			-17.482,34	-20.200,00	2.717,66	-17.357,57	-20.100,00	2.742,43	

		MVAG	MVAG	VCQU	Ergebnisrechnung			Finanzierungsrechnung		
		EH	FH		RA 2023	VA 2023	RA - VA	RA 2023	VA 2023	RA - VA
4 Soziale Wohlfahrt und Wohnbauförderung										
41	Allgemeine öffentliche Wohlfahrt									
419	Sonstige Einrichtungen und Maßnahmen									
419000	Sonstige Einrichtungen und Maßnahmen									
Mittelaufbringung (Erträge, Einzahlungen)										
Summe Mittelaufbr.	419	Sonstige Einrichtungen und Maßnahmen			0,00	0,00	0,00	0,00	0,00	0,00
	41	Allgemeine öffentliche Wohlfahrt			0,00	0,00	0,00	0,00	0,00	0,00
419000	Sonstige Einrichtungen und Maßnahmen									
Mittelverwendung (Aufwendungen, Auszahlungen)										
1/419000-752000	Lfd.TZ an Gemeindeverbände(SHV-Uml.)	2231	3231	26	264.418,97	264.400,00	18,97	264.418,97	264.400,00	18,97
)									
Summe Mittelverw.	419	Sonstige Einrichtungen und Maßnahmen			264.418,97	264.400,00	18,97	264.418,97	264.400,00	18,97
	41	Allgemeine öffentliche Wohlfahrt			264.418,97	264.400,00	18,97	264.418,97	264.400,00	18,97
Saldo	419	Sonstige Einrichtungen und Maßnahmen			-264.418,97	-264.400,00	-18,97	-264.418,97	-264.400,00	-18,97
	41	Allgemeine öffentliche Wohlfahrt			-264.418,97	-264.400,00	-18,97	-264.418,97	-264.400,00	-18,97
42	Freie Wohlfahrt									
429	Sonstige Einrichtungen und Maßnahmen									
429000	Sonstige Einrichtungen und Maßnahmen									
Mittelaufbringung (Erträge, Einzahlungen)										
Summe Mittelaufbr.	429	Sonstige Einrichtungen und Maßnahmen			0,00	0,00	0,00	0,00	0,00	0,00
	42	Freie Wohlfahrt			0,00	0,00	0,00	0,00	0,00	0,00
429000	Sonstige Einrichtungen und Maßnahmen									
Mittelverwendung (Aufwendungen, Auszahlungen)										
1/429000-757000	LFD.TZ an priv.Org.ohne Erwerbszweck	2234	3234	27	356,76	400,00	-43,24	356,76	400,00	-43,24
Summe Mittelverw.	429	Sonstige Einrichtungen und Maßnahmen			356,76	400,00	-43,24	356,76	400,00	-43,24
	42	Freie Wohlfahrt			356,76	400,00	-43,24	356,76	400,00	-43,24
Saldo	429	Sonstige Einrichtungen und Maßnahmen			-356,76	-400,00	43,24	-356,76	-400,00	43,24
	42	Freie Wohlfahrt			-356,76	-400,00	43,24	-356,76	-400,00	43,24
43	Jugendwohlfahrt									
439	Sonstige Einrichtungen und Maßnahmen									
439000	Sonstige Einrichtungen und Maßnahmen									
Mittelaufbringung (Erträge, Einzahlungen)										
Summe Mittelaufbr.	439	Sonstige Einrichtungen und Maßnahmen			0,00	0,00	0,00	0,00	0,00	0,00
	43	Jugendwohlfahrt			0,00	0,00	0,00	0,00	0,00	0,00

	MVAG	MVAG	VCQU	Ergebnisrechnung			Finanzierungsrechnung					
				EH	FH		RA 2023	VA 2023	RA - VA	RA 2023	VA 2023	RA - VA
	4	Soziale Wohlfahrt und Wohnbauförderung					0,00	0,00	0,00	0,00	0,00	0,00
439000		Sonstige Einrichtungen und Maßnahmen										
Mittelverwendung (Aufwendungen, Auszahlungen)												
1/439000-768000		Sonst.TZ an priv. HH (Säuglingswarenguts.)	2234	3234	27		800,00	1.300,00	-500,00	800,00	1.300,00	-500,00
1/439000-768001		Sonstige Transfers an private Haushalte (Schulbeginnbeihilfe)	2234	3234	27		3.200,00	2.200,00	1.000,00	3.200,00	2.200,00	1.000,00
Summe Mittelverw.	439	Sonstige Einrichtungen und Maßnahmen					4.000,00	3.500,00	500,00	4.000,00	3.500,00	500,00
	43	Jugendwohlfahrt					4.000,00	3.500,00	500,00	4.000,00	3.500,00	500,00
	4	Soziale Wohlfahrt und Wohnbauförderung					268.775,73	268.300,00	475,73	268.775,73	268.300,00	475,73
Saldo	439	Sonstige Einrichtungen und Maßnahmen					-4.000,00	-3.500,00	-500,00	-4.000,00	-3.500,00	-500,00
	43	Jugendwohlfahrt					-4.000,00	-3.500,00	-500,00	-4.000,00	-3.500,00	-500,00
	4	Soziale Wohlfahrt und Wohnbauförderung					-268.775,73	-268.300,00	-475,73	-268.775,73	-268.300,00	-475,73

		MVAG	MVAG	VCQU	Ergebnisrechnung			Finanzierungsrechnung		
		EH	FH		RA 2023	VA 2023	RA - VA	RA 2023	VA 2023	RA - VA
5 Gesundheit										
51	Gesundheitsdienst									
510	Medizinische Bereichsversorgung									
510000	Medizinische Bereichsversorgung									
Mittelaufbringung (Erträge, Einzahlungen)										
Summe Mittelaufbr.	510	Medizinische Bereichsversorgung			0,00	0,00	0,00	0,00	0,00	0,00
510000	Medizinische Bereichsversorgung									
Mittelverwendung (Aufwendungen, Auszahlungen)										
1/510000-751100	Lfd.Transferz.an Land - Pensionsbeiträge	2231	3231	26	4.919,04	4.900,00	19,04	4.919,04	4.900,00	19,04
Summe Mittelverw.	510	Medizinische Bereichsversorgung			4.919,04	4.900,00	19,04	4.919,04	4.900,00	19,04
Saldo	510	Medizinische Bereichsversorgung			-4.919,04	-4.900,00	-19,04	-4.919,04	-4.900,00	-19,04
512	Sonstige medizinische Beratung und Betreuung									
512000	Sonstige med. Beratung und Betreuung									
Mittelaufbringung (Erträge, Einzahlungen)										
Summe Mittelaufbr.	512	Sonstige medizinische Beratung und Betreuung			0,00	0,00	0,00	0,00	0,00	0,00
512000	Sonstige med. Beratung und Betreuung									
Mittelverwendung (Aufwendungen, Auszahlungen)										
1/512000-728000	Entgelte für sonstige Leistungen (Gesunde Gemeinde)	2225	3225	24	169,30	500,00	-330,70	169,30	500,00	-330,70
Summe Mittelverw.	512	Sonstige medizinische Beratung und Betreuung			169,30	500,00	-330,70	169,30	500,00	-330,70
Saldo	512	Sonstige medizinische Beratung und Betreuung			-169,30	-500,00	330,70	-169,30	-500,00	330,70
519	Sonstige Einrichtungen und Maßnahmen									
519100	Sonstige Einrichtungen und Maßnahmen - Corona-Virus									
Mittelaufbringung (Erträge, Einzahlungen)										
Summe Mittelaufbr.	519	Sonstige Einrichtungen und Maßnahmen			0,00	0,00	0,00	0,00	0,00	0,00
	51	Gesundheitsdienst			0,00	0,00	0,00	0,00	0,00	0,00
519100	Sonstige Einrichtungen und Maßnahmen - Corona-Virus									
Mittelverwendung (Aufwendungen, Auszahlungen)										
1/519100-722000	Rückersätze von Erträgen	2225	3225	24	7.607,00	0,00	7.607,00	7.607,00	0,00	7.607,00
Summe Mittelverw.	519	Sonstige Einrichtungen und Maßnahmen			7.607,00	0,00	7.607,00	7.607,00	0,00	7.607,00
	51	Gesundheitsdienst			12.695,34	5.400,00	7.295,34	12.695,34	5.400,00	7.295,34
Saldo	519	Sonstige Einrichtungen und Maßnahmen			-7.607,00	0,00	-7.607,00	-7.607,00	0,00	-7.607,00
	51	Gesundheitsdienst			-12.695,34	-5.400,00	-7.295,34	-12.695,34	-5.400,00	-7.295,34

	MVAG	EH	MVAG	FH	VCQU	Ergebnisrechnung			Finanzierungsrechnung			
						RA 2023	VA 2023	RA - VA	RA 2023	VA 2023	RA - VA	
52												
520												
520000												
Mittelaufbringung (Erträge, Einzahlungen)												
Summe Mittelaufbr.	520		Natur- und Landschaftsschutz			0,00	0,00	0,00	0,00	0,00	0,00	0,00
520000			Natur- und Landschaftsschutz									
Mittelverwendung (Aufwendungen, Auszahlungen)												
1/520000-726000			Mitgliedsbeitr. an Institut. (Klimabündnis)	2225	3225	24	445,89	500,00	-54,11	445,89	500,00	-54,11
Summe Mittelverw.	520		Natur- und Landschaftsschutz			445,89	500,00	-54,11	445,89	500,00	-54,11	
Saldo	520		Natur- und Landschaftsschutz			-445,89	-500,00	54,11	-445,89	-500,00	54,11	
528												
528000												
Mittelaufbringung (Erträge, Einzahlungen)												
Summe Mittelaufbr.	528		Tierkörperbeseitigung			0,00	0,00	0,00	0,00	0,00	0,00	0,00
	52		Umweltschutz			0,00	0,00	0,00	0,00	0,00	0,00	0,00
528000			Tierkörperbeseitigung									
Mittelverwendung (Aufwendungen, Auszahlungen)												
1/528000-755000			Lfd. Transferzlg. an Unternehmungen	2233	3233	27	10.540,96	10.600,00	-59,04	10.540,96	10.600,00	-59,04
Summe Mittelverw.	528		Tierkörperbeseitigung			10.540,96	10.600,00	-59,04	10.540,96	10.600,00	-59,04	
	52		Umweltschutz			10.986,85	11.100,00	-113,15	10.986,85	11.100,00	-113,15	
Saldo	528		Tierkörperbeseitigung			-10.540,96	-10.600,00	59,04	-10.540,96	-10.600,00	59,04	
	52		Umweltschutz			-10.986,85	-11.100,00	113,15	-10.986,85	-11.100,00	113,15	
53												
530												
530000												
Mittelaufbringung (Erträge, Einzahlungen)												
Summe Mittelaufbr.	530		Rettungsdienste			0,00	0,00	0,00	0,00	0,00	0,00	0,00
	53		Rettungs- und Warndienste			0,00	0,00	0,00	0,00	0,00	0,00	0,00

		MVAG			Ergebnisrechnung			Finanzierungsrechnung		
		EH	FH	VCQU	RA 2023	VA 2023	RA - VA	RA 2023	VA 2023	RA - VA
530000	Rettungsdienste									
Mittelverwendung (Aufwendungen, Auszahlungen)										
1/530000-757000	Lfd.TZ an priv.Org.o.Erw.- Rettungsbeitr.	2234	3234	27	9.554,06	9.500,00	54,06	9.554,06	9.500,00	54,06
1/530000-757100	Lfd.TZ an priv.Org.o.Erw. (NEF)	2234	3234	27	919,41	900,00	19,41	919,41	900,00	19,41
Summe Mittelverw.	530 Rettungsdienste				10.473,47	10.400,00	73,47	10.473,47	10.400,00	73,47
	53 Rettungs- und Warndienste				10.473,47	10.400,00	73,47	10.473,47	10.400,00	73,47
Saldo	530 Rettungsdienste				-10.473,47	-10.400,00	-73,47	-10.473,47	-10.400,00	-73,47
	53 Rettungs- und Warndienste				-10.473,47	-10.400,00	-73,47	-10.473,47	-10.400,00	-73,47
56	Krankenanstalten anderer Rechtsträger									
562	Sprengelbeiträge									
562000	Sprengelbeiträge									
Mittelaufbringung (Erträge, Einzahlungen)										
2/562000+828000	Rückersätze von Ausgaben	2116	3116	18	2.153,00	2.100,00	53,00	2.153,00	2.100,00	53,00
2/562000+861000	Transfers von Ländern, Landesfonds und Landeskammern	2121	3121	15	22.525,69	22.500,00	25,69	22.525,69	22.500,00	25,69
Summe Mittelaufbr.	562 Sprengelbeiträge				24.678,69	24.600,00	78,69	24.678,69	24.600,00	78,69
	56 Krankenanstalten anderer Rechtsträger				24.678,69	24.600,00	78,69	24.678,69	24.600,00	78,69
	5 Gesundheit				24.678,69	24.600,00	78,69	24.678,69	24.600,00	78,69
562000	Sprengelbeiträge									
Mittelverwendung (Aufwendungen, Auszahlungen)										
1/562000-751000	Lfd.TZ an Land (Krankenanstaltenbeitr.)	2231	3231	26	297.419,00	297.400,00	19,00	297.419,00	297.400,00	19,00
Summe Mittelverw.	562 Sprengelbeiträge				297.419,00	297.400,00	19,00	297.419,00	297.400,00	19,00
	56 Krankenanstalten anderer Rechtsträger				297.419,00	297.400,00	19,00	297.419,00	297.400,00	19,00
	5 Gesundheit				331.574,66	324.300,00	7.274,66	331.574,66	324.300,00	7.274,66
Saldo	562 Sprengelbeiträge				-272.740,31	-272.800,00	59,69	-272.740,31	-272.800,00	59,69
	56 Krankenanstalten anderer Rechtsträger				-272.740,31	-272.800,00	59,69	-272.740,31	-272.800,00	59,69
	5 Gesundheit				-306.895,97	-299.700,00	-7.195,97	-306.895,97	-299.700,00	-7.195,97

		MVAG	MVAG	VCQU	Ergebnisrechnung			Finanzierungsrechnung		
		EH	FH		RA 2023	VA 2023	RA - VA	RA 2023	VA 2023	RA - VA
6 Straßen- und Wasserbau, Verkehr										
61	Straßenbau									
611	Landesstraßen									
611000	Landesstraßen									
Mittelaufbringung (Erträge, Einzahlungen)										
2/611000+813000	Erträge aus der Auflösung von Investitionszuschüssen (Kapitaltransfers)		2127		453,08	300,00	153,08	0,00	0,00	0,00
Summe Mittelaufbr.	611 Landesstraßen				453,08	300,00	153,08	0,00	0,00	0,00
611000	Landesstraßen									
Mittelverwendung (Aufwendungen, Auszahlungen)										
1/611000-680000	Planmäßige Abschreibung		2226		1.975,40	1.800,00	175,40	0,00	0,00	0,00
Summe Mittelverw.	611 Landesstraßen				1.975,40	1.800,00	175,40	0,00	0,00	0,00
Saldo	611 Landesstraßen				-1.522,32	-1.500,00	-22,32	0,00	0,00	0,00
612	Gemeindestraßen									
612000	Gemeindestraßen									
Mittelaufbringung (Erträge, Einzahlungen)										
2/612000+813000	Erträge aus der Auflösung von Investitionszuschüssen (Kapitaltransfers)		2127		66.165,82	65.400,00	765,82	0,00	0,00	0,00
2/612000+850000	Interessentenbeiträge (Verkehrsfl. B.)	2111	3111	10	3.843,25	3.800,00	43,25	3.843,25	3.800,00	43,25
2/612000+868000	Lfd. TZ von priv.Haushalten (Strafen)	2124	3124	16	80,00	200,00	-120,00	80,00	200,00	-120,00
Summe Mittelaufbr.	612000 Gemeindestraßen				70.089,07	69.400,00	689,07	3.923,25	4.000,00	-76,75
612000	Gemeindestraßen									
Mittelverwendung (Aufwendungen, Auszahlungen)										
1/612000-611000	Instandhaltung von Strassenbauten	2224	3224	24	2.561,58	4.000,00	-1.438,42	2.561,58	4.000,00	-1.438,42
1/612000-680000	Planmäßige Abschreibung		2226		100.548,70	100.400,00	148,70	0,00	0,00	0,00
1/612000-720099	Sonstige Ausgaben (Vergütungen)	2225	3225	24	12.433,00	16.900,00	-4.467,00	12.433,00	16.900,00	-4.467,00
Summe Mittelverw.	612000 Gemeindestraßen				115.543,28	121.300,00	-5.756,72	14.994,58	20.900,00	-5.905,42
Saldo	612000 Gemeindestraßen				-45.454,21	-51.900,00	6.445,79	-11.071,33	-16.900,00	5.828,67

		MVAG	MVAG	VCQU	Ergebnisrechnung			Finanzierungsrechnung		
		EH	FH		RA 2023	VA 2023	RA - VA	RA 2023	VA 2023	RA - VA
612100	Gemeindestraßen									
Mittelaufbringung (Erträge, Einzahlungen)										
6/612100+301000	KTZ vom Land (LZ)		3331	1 33	0,00	0,00	0,00	0,00	16.700,00	-16.700,00
6/612100+301100	KTZ vom Land (BZ)		3331	1 33	0,00	0,00	0,00	7.206,80	16.800,00	-9.593,20
6/612100+307100	Kapitaltransfers von privaten Haushalten und privaten Organisationen ohne Erwerbszweck und andere		3334	1 34	0,00	0,00	0,00	12.059,97	6.500,00	5.559,97
6/612100+829900	Sonstige Erträge	2116	3116	1 18	9.617,60	12.700,00	-3.082,40	9.617,60	12.700,00	-3.082,40
6/612100+861000	Transfers von Ländern, Landesfonds und Landeskammern	2121	3121	1 15	0,00	8.300,00	-8.300,00	0,00	8.300,00	-8.300,00
6/612100+871000	Kapitaltransfers aus Gemeinde-Bedarfszuweisungsmittel	2121	3121	1 33	5.747,29	0,00	5.747,29	5.747,29	0,00	5.747,29
Summe Mittelaufbr.	612100				15.364,89	21.000,00	-5.635,11	34.631,66	61.000,00	-26.368,34
612100	Gemeindestraßen									
Mittelverwendung (Aufwendungen, Auszahlungen)										
5/612100-002000	Straßenbauten		3412	1 40	0,00	0,00	0,00	33.175,12	40.000,00	-6.824,88
5/612100-611000	Instandhaltung von Straßenbauten	2224	3224	1 24	26.456,54	21.000,00	5.456,54	26.456,54	21.000,00	5.456,54
Summe Mittelverw.	612100				26.456,54	21.000,00	5.456,54	59.631,66	61.000,00	-1.368,34
Saldo	612100				-11.091,65	0,00	-11.091,65	-25.000,00	0,00	-25.000,00
612550	BZ für Straßenbau									
Mittelaufbringung (Erträge, Einzahlungen)										
6/612550+829910	Sonstige Erträge - Verkehrsflächenbeiträge	2116	3116	5 18	3.843,25	5.800,00	-1.956,75	3.843,25	5.800,00	-1.956,75
6/612550+871100	Kapitaltransfers aus Gemeinde-Bedarfszuweisungsmittel	2121	3121	5 33	25.000,00	25.000,00	0,00	25.000,00	25.000,00	0,00
6/612550+894000	Entnahmen von zweckgebundenen Haushaltsrücklagen	2301		5	21.677,57	19.200,00	2.477,57	0,00	0,00	0,00
6/612550+895000	Entnahmen von allgemeinen Haushaltsrücklagen	2301		5	0,00	3.800,00	-3.800,00	0,00	0,00	0,00
Summe Mittelaufbr.	612550				50.520,82	53.800,00	-3.279,18	28.843,25	30.800,00	-1.956,75
	612				135.974,78	144.200,00	-8.225,22	67.398,16	95.800,00	-28.401,84

		MVAG			Ergebnisrechnung			Finanzierungsrechnung		
		EH	FH	VCQU	RA 2023	VA 2023	RA - VA	RA 2023	VA 2023	RA - VA
612550	BZ für Straßenbau									
Mittelverwendung (Aufwendungen, Auszahlungen)										
5/612550-729900	Sonstige Aufwendungen	2225	3225	5 24	46.677,57	48.000,00	-1.322,43	46.677,57	48.000,00	-1.322,43
5/612550-794100	Zuweisung an zweckgebundene Haushaltsrücklagen - Verkehrsflächenbeiträge	2401		5	3.843,25	5.800,00	-1.956,75	0,00	0,00	0,00
Summe Mittelverw.	612550 BZ für Straßenbau				50.520,82	53.800,00	-3.279,18	46.677,57	48.000,00	-1.322,43
Saldo	612550 BZ für Straßenbau				0,00	0,00	0,00	-17.834,32	-17.200,00	-634,32
	612 Gemeindestraßen				192.520,64	196.100,00	-3.579,36	121.303,81	129.900,00	-8.596,19
Saldo	612 Gemeindestraßen				-56.545,86	-51.900,00	-4.645,86	-53.905,65	-34.100,00	-19.805,65
616	Sonstige Straßen und Wege									
616100	Ländl. Zufahrtsstraßen (Güterwege)									
Mittelaufbringung (Erträge, Einzahlungen)										
6/616100+301100	KTZ vom Land (BZ)		3331	1 33	0,00	0,00	0,00	50.191,91	50.000,00	191,91
6/616100+302000	Kapitaltransfers von Gemeinden, Gemeindeverbänden (ohne marktbestimmte Tätigkeit) und Gemeindefonds		3331	1 33	0,00	0,00	0,00	50.191,92	50.000,00	191,92
2/616100+813000	Erträge aus der Auflösung von Investitionszuschüssen (Kapitaltransfers)	2127			91.002,73	88.900,00	2.102,73	0,00	0,00	0,00
2/616100+850000	Interessentenbeiträge	2111	3111	10	0,00	2.000,00	-2.000,00	0,00	2.000,00	-2.000,00
Summe Mittelaufbr.	616100 Ländl. Zufahrtsstraßen (Güterwege)				91.002,73	90.900,00	102,73	100.383,83	102.000,00	-1.616,17
	616 Sonstige Straßen und Wege				91.002,73	90.900,00	102,73	100.383,83	102.000,00	-1.616,17
616100	Ländl. Zufahrtsstraßen (Güterwege)									
Mittelverwendung (Aufwendungen, Auszahlungen)										
5/616100-002000	Straßenbauten		3412	1 40	0,00	0,00	0,00	100.383,83	100.000,00	383,83
1/616100-611000	Instandhaltung von Straßenbauten	2224	3224	24	2.998,30	5.000,00	-2.001,70	2.998,30	5.000,00	-2.001,70
1/616100-680000	Planmäßige Abschreibung	2226			130.913,65	132.700,00	-1.786,35	0,00	0,00	0,00
1/616100-720099	Sonstige Ausgaben (Vergütungen)	2225	3225	24	12.562,00	15.200,00	-2.638,00	12.562,00	15.200,00	-2.638,00
1/616100-752000	Lfd. TZ an Wegeerhaltungsverband	2231	3231	26	29.184,00	29.200,00	-16,00	29.184,00	29.200,00	-16,00
Summe Mittelverw.	616100 Ländl. Zufahrtsstraßen (Güterwege)				175.657,95	182.100,00	-6.442,05	145.128,13	149.400,00	-4.271,87
Saldo	616100 Ländl. Zufahrtsstraßen (Güterwege)				-84.655,22	-91.200,00	6.544,78	-44.744,30	-47.400,00	2.655,70
	616 Sonstige Straßen und Wege				175.657,95	182.100,00	-6.442,05	145.128,13	149.400,00	-4.271,87
Saldo	616 Sonstige Straßen und Wege				-84.655,22	-91.200,00	6.544,78	-44.744,30	-47.400,00	2.655,70

		MVAG			Ergebnisrechnung			Finanzierungsrechnung		
		EH	FH	VCQU	RA 2023	VA 2023	RA - VA	RA 2023	VA 2023	RA - VA
617	Bauhöfe									
617000	Bauhöfe									
Mittelaufbringung (Erträge, Einzahlungen)										
2/617000+803001	Veräußerungen von technischen Anlagen, Fahrzeugen und Maschinen	2116	3314	31	7.010,00	0,00	7.010,00	7.010,00	0,00	7.010,00
2/617000+808000	Veräußerung von Altmaterial	2116	3116	16	210,00	200,00	10,00	210,00	200,00	10,00
2/617000+810000	Leistungserlöse	2114	3114	13	197,95	300,00	-102,05	197,95	300,00	-102,05
2/617000+813000	Erträge aus der Auflösung von Investitionszuschüssen (Kapitaltransfers)	2127			17.509,50	11.200,00	6.309,50	0,00	0,00	0,00
2/617000+816099	Vergütungen Personal	2114	3114	13	* 95.430,00	77.300,00	18.130,00	95.430,00	77.300,00	18.130,00
2/617000+816199	Vergütung sonstige Ausgaben	2114	3114	13	* 30.951,00	13.100,00	17.851,00	30.951,00	13.100,00	17.851,00
2/617000+816299	Vergütung Fuhrpark	2114	3114	13	* 17.545,00	10.000,00	7.545,00	17.545,00	10.000,00	7.545,00
2/617000+817000	Erträge aus der Auflösung von sonstigen Rückstellungen	2117			10,37	0,00	10,37	0,00	0,00	0,00
2/617000+827000	Kostenersätze für Bedienstete	2116	3116	18	2.240,00	1.500,00	740,00	2.240,00	1.500,00	740,00
2/617000+829000	Sonstige Einnahmen	2116	3116	18	467,50	500,00	-32,50	467,50	500,00	-32,50
2/617000+890000	Aktivierete Eigenleistungen	2117			2.430,00	0,00	2.430,00	0,00	0,00	0,00
Summe Mittelaufbr.	617000 Bauhöfe				174.001,32	114.100,00	59.901,32	154.051,45	102.900,00	51.151,45
	617 Bauhöfe				174.001,32	114.100,00	59.901,32	154.051,45	102.900,00	51.151,45
	61 Straßenbau				401.431,91	349.500,00	51.931,91	321.833,44	300.700,00	21.133,44

	MVAG	MVAG	VCQU	Ergebnisrechnung			Finanzierungsrechnung				
				EH	FH		RA 2023	VA 2023	RA - VA	RA 2023	VA 2023
617000											
	Bauhöfe										
Mittelverwendung (Aufwendungen, Auszahlungen)											
1/617000-020000	Maschinen und maschinelle Anlagen		3414	2	41	0,00	0,00	0,00	1.293,97	0,00	1.293,97
1/617000-400000	Geringwertige Wirtschaftsg.d. Anlageverm.	2221	3221	23		2.889,58	3.500,00	-610,42	2.889,58	3.500,00	-610,42
1/617000-451000	Brennstoffe	2221	3221	23		1.167,00	1.200,00	-33,00	1.167,00	1.200,00	-33,00
1/617000-452000	Treibstoffe	2221	3221	23		7.593,80	6.000,00	1.593,80	7.593,80	6.000,00	1.593,80
1/617000-511000	Geldbez.f.VB in handwerk. Verwendung	2211	3211	20		81.011,79	81.000,00	11,79	81.011,79	81.000,00	11,79
1/617000-541000	Sachbezüge f.VB in handw. Verwendung	2213	3213			358,03	1.000,00	-641,97	358,03	1.000,00	-641,97
1/617000-565000	Mehrleistungsvergütung	2211	3211	20		3.684,46	2.500,00	1.184,46	3.684,46	2.500,00	1.184,46
1/617000-580000	Dienstgeberbeitr.z.Ausgl.-f.f.Fam.- Beih.	2212	3212	20		3.149,30	3.100,00	49,30	3.149,30	3.100,00	49,30
1/617000-581200	DGB Pensionsvorsorge	2212	3212	20		6,42	0,00	6,42	6,42	0,00	6,42
1/617000-582000	Sonst. DGB z.soz.Sicherheit	2212	3212	20		19.198,56	18.900,00	298,56	19.198,56	18.900,00	298,56
1/617000-590000	Freiw.Sozialleistungen(Nur Barleist.)	2212	3212	20		420,00	400,00	20,00	420,00	400,00	20,00
1/617000-592000	Dotierung von Rückstellungen für Jubiläumszuwendungen	2214				0,00	500,00	-500,00	0,00	0,00	0,00
1/617000-593000	Dotierung von Rückstellungen für nicht konsumierte Urlaube	2214				8.079,60	0,00	8.079,60	0,00	0,00	0,00
1/617000-600000	Strom	2222	3222	24		681,06	600,00	81,06	681,06	600,00	81,06
1/617000-614000	Instandhaltung von Gebäuden	2224	3224	24		506,88	100,00	406,88	506,88	100,00	406,88
1/617000-616000	Instandh.v.Maschinen u.masch.Anl.	2224	3224	24		847,56	1.000,00	-152,44	847,56	1.000,00	-152,44
1/617000-617000	Instandhaltung von Fahrzeugen	2224	3224	24		3.892,87	3.800,00	92,87	3.892,87	3.800,00	92,87
1/617000-631000	Telekommunikationsdienste	2222	3222	24		197,24	200,00	-2,76	197,24	200,00	-2,76
1/617000-670000	Versicherungen	2222	3222	24		3.816,00	3.900,00	-84,00	3.816,00	3.900,00	-84,00
1/617000-680000	Planmäßige Abschreibung	2226				21.800,84	21.700,00	100,84	0,00	0,00	0,00
1/617000-710000	Öffentl.Abgaben (Ausg.) ohne Geb. gem.FAG	2225	3225	24		384,60	400,00	-15,40	384,60	400,00	-15,40
1/617000-711000	Gebühren f.d.Ben.v.Gde.Eintr.gem.FAG	2225	3225	24		233,40	500,00	-266,60	233,40	500,00	-266,60
1/617000-711100	Wasser	2225	3225	24		186,12	100,00	86,12	186,12	100,00	86,12
1/617000-720099	Sonstige Ausgaben (Vergütungen)	2225	3225	24	*	2.013,00	2.600,00	-587,00	2.013,00	2.600,00	-587,00
1/617000-720499	Sonstige Ausgaben (Vergütungen)	2225	3225	24	*	0,00	2.700,00	-2.700,00	0,00	2.700,00	-2.700,00
1/617000-724000	Reisegebuehren	2225	3225	24		309,17	500,00	-190,83	309,17	500,00	-190,83
1/617000-728000	Entgelte für sonstige Leistungen	2225	3225	24		366,84	1.000,00	-633,16	366,84	1.000,00	-633,16
1/617000-795000	Zuweisung an allgemeine Haushaltsrücklagen	2401				7.010,00	0,00	7.010,00	0,00	0,00	0,00
Summe Mittelverw.	617000	Bauhöfe				169.804,12	157.200,00	12.604,12	134.207,65	135.000,00	-792,35
Saldo	617000	Bauhöfe				4.197,20	-43.100,00	47.297,20	19.843,80	-32.100,00	51.943,80
	617	Bauhöfe				169.804,12	157.200,00	12.604,12	134.207,65	135.000,00	-792,35

		MVAG	MVAG	VCQU	Ergebnisrechnung			Finanzierungsrechnung												
					EH	FH		RA 2023	VA 2023	RA - VA	RA 2023	VA 2023	RA - VA							
	61																			
	617																			
	61																			
Saldo																				
	61																			
	617																			
	61																			
	61																			
63																				
639																				
639000																				
Mittelaufbringung (Erträge, Einzahlungen)																				
Summe Mittelaufbr.																				
	639																			
	63																			
639000																				
Mittelverwendung (Aufwendungen, Auszahlungen)																				
1/639000-720099																				
1/639000-751000																				
Summe Mittelverw.																				
	639																			
	63																			
Saldo																				
	639																			
	63																			
64																				
640																				
640000																				
Mittelaufbringung (Erträge, Einzahlungen)																				
2/640000+813000																				
Summe Mittelaufbr.																				
	640																			
	64																			
640000																				
Mittelverwendung (Aufwendungen, Auszahlungen)																				
1/640000-400000																				
1/640000-680000																				
Summe Mittelverw.																				
	640																			
	64																			
Saldo																				
	640																			
	64																			

	MVAG			Ergebnisrechnung			Finanzierungsrechnung			
	EH	FH	VCQU	RA 2023	VA 2023	RA - VA	RA 2023	VA 2023	RA - VA	
68	Post- und Telekommunikationsdienste									
680	Post- und Telekommunikationsdienste									
680000	Post- und Telekommunikationsdienste									
Mittelaufbringung (Erträge, Einzahlungen)										
2/680000+816300	Kostenbeiträge für sonstige Leistungen	2114	3114	13	8.204,90	8.400,00	-195,10	8.204,90	8.400,00	-195,10
Summe Mittelaufbr.	680	Post- und Telekommunikationsdienste			8.204,90	8.400,00	-195,10	8.204,90	8.400,00	-195,10
	68	Post- und Telekommunikationsdienste			8.204,90	8.400,00	-195,10	8.204,90	8.400,00	-195,10
680000	Post- und Telekommunikationsdienste									
Mittelverwendung (Aufwendungen, Auszahlungen)										
1/680000-720199	Sonstige Ausgaben (Vergütungen)	2225	3225	24	8.204,90	8.400,00	-195,10	8.204,90	8.400,00	-195,10
Summe Mittelverw.	680	Post- und Telekommunikationsdienste			8.204,90	8.400,00	-195,10	8.204,90	8.400,00	-195,10
	68	Post- und Telekommunikationsdienste			8.204,90	8.400,00	-195,10	8.204,90	8.400,00	-195,10
Saldo	680	Post- und Telekommunikationsdienste			0,00	0,00	0,00	0,00	0,00	0,00
	68	Post- und Telekommunikationsdienste			0,00	0,00	0,00	0,00	0,00	0,00
69	Verkehr, Sonstiges									
690	Verkehr, Sonstiges									
690000	OÖ Verkehrsverbund									
Mittelaufbringung (Erträge, Einzahlungen)										
Summe Mittelaufbr.	690	Verkehr, Sonstiges			0,00	0,00	0,00	0,00	0,00	0,00
	69	Verkehr, Sonstiges			0,00	0,00	0,00	0,00	0,00	0,00
	6	Straßen- und Wasserbau, Verkehr			409.728,48	358.000,00	51.728,48	330.038,34	309.100,00	20.938,34
690000	OÖ Verkehrsverbund									
Mittelverwendung (Aufwendungen, Auszahlungen)										
1/690000-751000	Lfd. TZ an das Land (Verkehrsverbund)	2231	3231	26	2.398,00	2.400,00	-2,00	2.398,00	2.400,00	-2,00
1/690000-751700	Lfd. TZ an Länder, Landesfonds, Landesk.	2231	3231	26	7.063,13	7.100,00	-36,87	7.063,13	7.100,00	-36,87
Summe Mittelverw.	690	Verkehr, Sonstiges			9.461,13	9.500,00	-38,87	9.461,13	9.500,00	-38,87
	69	Verkehr, Sonstiges			9.461,13	9.500,00	-38,87	9.461,13	9.500,00	-38,87
	6	Straßen- und Wasserbau, Verkehr			559.534,85	560.500,00	-965,15	420.012,53	437.400,00	-17.387,47
Saldo	690	Verkehr, Sonstiges			-9.461,13	-9.500,00	38,87	-9.461,13	-9.500,00	38,87
	69	Verkehr, Sonstiges			-9.461,13	-9.500,00	38,87	-9.461,13	-9.500,00	38,87
	6	Straßen- und Wasserbau, Verkehr			-149.806,37	-202.500,00	52.693,63	-89.974,19	-128.300,00	38.325,81

		MVAG	MVAG	VCQU	Ergebnisrechnung			Finanzierungsrechnung		
		EH	FH		RA 2023	VA 2023	RA - VA	RA 2023	VA 2023	RA - VA
7 Wirtschaftsförderung										
74	Sonstige Förderung der Land- und Forstwirtschaft									
742	Produktionsförderung									
742000	Produktionsförderung									
Mittelaufbringung (Erträge, Einzahlungen)										
Summe Mittelaufbr.	742	Produktionsförderung			0,00	0,00	0,00	0,00	0,00	0,00
	74	Sonstige Förderung der Land- und Forstwirtschaft			0,00	0,00	0,00	0,00	0,00	0,00
742000	Produktionsförderung									
Mittelverwendung (Aufwendungen, Auszahlungen)										
1/742000-757000	Lfd. TZ an priv. Org. ohne Erwerbszw. (Imker)	2234	3234	27	100,00	100,00	0,00	100,00	100,00	0,00
Summe Mittelverw.	742	Produktionsförderung			100,00	100,00	0,00	100,00	100,00	0,00
	74	Sonstige Förderung der Land- und Forstwirtschaft			100,00	100,00	0,00	100,00	100,00	0,00
Saldo	742	Produktionsförderung			-100,00	-100,00	0,00	-100,00	-100,00	0,00
	74	Sonstige Förderung der Land- und Forstwirtschaft			-100,00	-100,00	0,00	-100,00	-100,00	0,00
77	Förderung des Fremdenverkehrs									
771	Maßnahmen zur Förderung des Fremdenverkehrs									
771000	Maßnahmen zur Förd. d. Fremdenverkehrs									
Mittelaufbringung (Erträge, Einzahlungen)										
Summe Mittelaufbr.	771	Maßnahmen zur Förderung des Fremdenverkehrs			0,00	0,00	0,00	0,00	0,00	0,00
	77	Förderung des Fremdenverkehrs			0,00	0,00	0,00	0,00	0,00	0,00
771000	Maßnahmen zur Förd. d. Fremdenverkehrs									
Mittelverwendung (Aufwendungen, Auszahlungen)										
1/771000-711000	Gebühren für die Benützung von Gemeindeeinrichtungen und Anlagen gemäß FAG	2225	3225	24	165,84	200,00	-34,16	165,84	200,00	-34,16
1/771000-720099	Sonstige Ausgaben (Vergütungen)	2225	3225	24	3.534,00	2.900,00	634,00	3.534,00	2.900,00	634,00
1/771000-728000	Entgelte f.sonst.Leistungen	2225	3225	24	894,72	600,00	294,72	894,72	600,00	294,72
Summe Mittelverw.	771	Maßnahmen zur Förderung des Fremdenverkehrs			4.594,56	3.700,00	894,56	4.594,56	3.700,00	894,56
	77	Förderung des Fremdenverkehrs			4.594,56	3.700,00	894,56	4.594,56	3.700,00	894,56
Saldo	771	Maßnahmen zur Förderung des Fremdenverkehrs			-4.594,56	-3.700,00	-894,56	-4.594,56	-3.700,00	-894,56
	77	Förderung des Fremdenverkehrs			-4.594,56	-3.700,00	-894,56	-4.594,56	-3.700,00	-894,56

		MVAG			Ergebnisrechnung			Finanzierungsrechnung		
		EH	FH	VCQU	RA 2023	VA 2023	RA - VA	RA 2023	VA 2023	RA - VA
78	Förderung von Handel, Gewerbe und Industrie									
782	Wirtschaftspolitische Maßnahmen									
782000	Wirtschaftspolitische Maßnahmen									
Mittelaufbringung (Erträge, Einzahlungen)										
Summe Mittelaufbr.	782	Wirtschaftspolitische Maßnahmen			0,00	0,00	0,00	0,00	0,00	0,00
	78	Förderung von Handel, Gewerbe und Industrie			0,00	0,00	0,00	0,00	0,00	0,00
	7	Wirtschaftsförderung			0,00	0,00	0,00	0,00	0,00	0,00
782000	Wirtschaftspolitische Maßnahmen									
Mittelverwendung (Aufwendungen, Auszahlungen)										
1/782000-726000	Mitgliedsbeitr. an Institut. (im Inland)	2225	3225	24	1.982,00	2.000,00	-18,00	1.982,00	2.000,00	-18,00
1/782000-726001	Mitgliedsbeiträge an Institutionen	2225	3225	24	294,30	300,00	-5,70	294,30	300,00	-5,70
1/782000-752000	Lfd. Transferzlg. an Gemeindeverband	2231	3231	26	976,00	1.000,00	-24,00	976,00	1.000,00	-24,00
1/782000-752100	Lfd. TZ an Gemeinden, GV u. Gemeindefonds	2231	3231	26	536,80	600,00	-63,20	536,80	600,00	-63,20
Summe Mittelverw.	782	Wirtschaftspolitische Maßnahmen			3.789,10	3.900,00	-110,90	3.789,10	3.900,00	-110,90
	78	Förderung von Handel, Gewerbe und Industrie			3.789,10	3.900,00	-110,90	3.789,10	3.900,00	-110,90
	7	Wirtschaftsförderung			8.483,66	7.700,00	783,66	8.483,66	7.700,00	783,66
Saldo	782	Wirtschaftspolitische Maßnahmen			-3.789,10	-3.900,00	110,90	-3.789,10	-3.900,00	110,90
	78	Förderung von Handel, Gewerbe und Industrie			-3.789,10	-3.900,00	110,90	-3.789,10	-3.900,00	110,90
	7	Wirtschaftsförderung			-8.483,66	-7.700,00	-783,66	-8.483,66	-7.700,00	-783,66

	MVAG	MVAG	VCQU	Ergebnisrechnung			Finanzierungsrechnung			
				EH	FH		RA 2023	VA 2023	RA - VA	RA 2023
8 Dienstleistungen										
81	Öffentliche Einrichtungen (soweit nicht dem Abschnitt 85 zuzuordnen)									
813	Müllbeseitigung									
813000	Abfallabfuhr									
Mittelaufbringung (Erträge, Einzahlungen)										
2/813000+808002	Handelswaren (Mülltonnen, Biosackständer)	2116	3116	16	124,00	200,00	-76,00	124,00	200,00	-76,00
2/813000+810000	Leistungserlöse (Einn.Bio-Abfuhr- Betr.)	2114	3114	13	571,50	400,00	171,50	571,50	400,00	171,50
2/813000+816000	Kostensätze für sonstige Leistungen	2114	3114	13	247,50	400,00	-152,50	247,50	400,00	-152,50
2/813000+852000	Geb. f.d.Ben.v.Gemeindeeinr. (Abfallgeb.)	2113	3113	12	53.383,95	53.000,00	383,95	53.383,95	53.000,00	383,95
2/813000+852005	Geb.f.d.Ben.v.Gemeindeeinr.(zus. Papiert.	2113	3113	12	174,00	200,00	-26,00	174,00	200,00	-26,00
2/813000+852010	Handelswaren (Verk.Extra Müllsäcke)	2113	3113	12	1.170,00	1.300,00	-130,00	1.170,00	1.300,00	-130,00
2/813000+852011	Handelswaren (Verk. Wertmarken)	2113	3113	12	678,42	1.000,00	-321,58	678,42	1.000,00	-321,58
2/813000+862000	Lfd. Transferzlg.v.Gde.Verbänden	2121	3121	15	2.669,20	2.800,00	-130,80	2.669,20	2.800,00	-130,80
Summe Mittelaufbr.	813 Müllbeseitigung				59.018,57	59.300,00	-281,43	59.018,57	59.300,00	-281,43
813000	Abfallabfuhr									
Mittelverwendung (Aufwendungen, Auszahlungen)										
1/813000-413000	Handelswaren (Ank.Mülltonnen, Sackst.)	2221	3221	23	160,00	200,00	-40,00	160,00	200,00	-40,00
1/813000-720099	Sonstige Ausgaben (Vergütungen)	2225	3225	24	500,00	400,00	100,00	500,00	400,00	100,00
1/813000-720199	Sonstige Ausgaben (Vergütungen)	2225	3225	24	2.669,20	3.200,00	-530,80	2.669,20	3.200,00	-530,80
1/813000-728000	Entg.f.sonst.Leistg. (Abfallgeb.an BAV)	2225	3225	24	53.383,95	53.000,00	383,95	53.383,95	53.000,00	383,95
1/813000-728001	Entgelte für sonstige Leistungen (Bioab)	2225	3225	24	571,50	400,00	171,50	571,50	400,00	171,50
1/813000-728002	Entg.f.sonst.Leist.(zus.Papiercont.)	2225	3225	24	174,00	200,00	-26,00	174,00	200,00	-26,00
1/813000-728010	Entg.f.sonst.Leist. (Extra Müllsäcke)	2225	3225	24	1.170,00	1.000,00	170,00	1.170,00	1.000,00	170,00
1/813000-728011	Handelswaren (Ank.WM v. BAV)	2225	3225	24	376,91	900,00	-523,09	376,91	900,00	-523,09
Summe Mittelverw.	813 Müllbeseitigung				59.005,56	59.300,00	-294,44	59.005,56	59.300,00	-294,44
Saldo	813 Müllbeseitigung				13,01	0,00	13,01	13,01	0,00	13,01
814	Straßenreinigung									
814000	Winterdienst									
Mittelaufbringung (Erträge, Einzahlungen)										
2/814000+829000	Sonstige Erträge	2116	3116	18	25,00	0,00	25,00	25,00	0,00	25,00
2/814000+862000	Lfd. TZ von Gemeinden, Gemverb. u - fonds	2121	3121	15	1.158,14	1.200,00	-41,86	1.158,14	1.200,00	-41,86
Summe Mittelaufbr.	814 Straßenreinigung				1.183,14	1.200,00	-16,86	1.183,14	1.200,00	-16,86

	MVAG	MVAG	VCQU	Ergebnisrechnung			Finanzierungsrechnung					
				EH	FH		RA 2023	VA 2023	RA - VA	RA 2023	VA 2023	RA - VA
814000												
				Winterdienst								
				Mittelverwendung (Aufwendungen, Auszahlungen)								
1/814000-459000				2221	3221	23						
							5.092,36	4.000,00	1.092,36	5.092,36	4.000,00	1.092,36
1/814000-720000				2225	3225	24						
							4.650,00	4.700,00	-50,00	4.650,00	4.700,00	-50,00
1/814000-720099				2225	3225	24	*					
							29.658,00	24.400,00	5.258,00	29.658,00	24.400,00	5.258,00
1/814000-728100				2225	3225	24						
							35.815,51	35.800,00	15,51	35.815,51	35.800,00	15,51
Summe Mittelverw.	814						75.215,87	68.900,00	6.315,87	75.215,87	68.900,00	6.315,87
Saldo	814						-74.032,73	-67.700,00	-6.332,73	-74.032,73	-67.700,00	-6.332,73
815				Park- und Gartenanlagen, Kinderspielplätze								
815000				Park- und Gartenanlagen, Kinderspielpl.								
				Mittelaufbringung (Erträge, Einzahlungen)								
Summe Mittelaufbr.	815000						0,00	0,00	0,00	0,00	0,00	0,00
815000				Park- und Gartenanlagen, Kinderspielpl.								
				Mittelverwendung (Aufwendungen, Auszahlungen)								
1/815000-618000				2224	3224	24						
							283,54	500,00	-216,46	283,54	500,00	-216,46
1/815000-720099				2225	3225	24	*					
							8.964,00	3.200,00	5.764,00	8.964,00	3.200,00	5.764,00
Summe Mittelverw.	815000						9.247,54	3.700,00	5.547,54	9.247,54	3.700,00	5.547,54
Saldo	815000						-9.247,54	-3.700,00	-5.547,54	-9.247,54	-3.700,00	-5.547,54
815110				Spielplätze (Freizeitanlage Gstoanarat)								
				Mittelaufbringung (Erträge, Einzahlungen)								
6/815110+301000					3331	1 33						
							0,00	0,00	0,00	0,00	12.300,00	-12.300,00
6/815110+301100					3331	1 33						
							0,00	0,00	0,00	0,00	34.500,00	-34.500,00
6/815110+302000					3331	1 33						
							0,00	0,00	0,00	2.500,00	0,00	2.500,00
6/815110+307000					3334	1 34						
							0,00	0,00	0,00	3.500,00	6.000,00	-2.500,00
6/815110+829900				2116	3116	1 18						
							0,00	800,00	-800,00	0,00	800,00	-800,00
6/815110+895000				2301		1						
							3.152,99	3.200,00	-47,01	0,00	0,00	0,00
Summe Mittelaufbr.	815110						3.152,99	4.000,00	-847,01	6.000,00	53.600,00	-47.600,00
	815						3.152,99	4.000,00	-847,01	6.000,00	53.600,00	-47.600,00

		MVAG	MVAG	VCQU	Ergebnisrechnung			Finanzierungsrechnung		
		EH	FH		RA 2023	VA 2023	RA - VA	RA 2023	VA 2023	RA - VA
815110	Spielplätze (Freizeitanlage Gstoanarat)									
Mittelverwendung (Aufwendungen, Auszahlungen)										
5/815110-050000	Sonderanlagen		3412	1 40	0,00	0,00	0,00	52.704,66	56.800,00	-4.095,34
Summe Mittelverw.	815110	Spielplätze (Freizeitanlage Gstoanarat)			0,00	0,00	0,00	52.704,66	56.800,00	-4.095,34
Saldo	815110	Spielplätze (Freizeitanlage Gstoanarat)			3.152,99	4.000,00	-847,01	-46.704,66	-3.200,00	-43.504,66
	815	Park- und Gartenanlagen, Kinderspielplätze			9.247,54	3.700,00	5.547,54	61.952,20	60.500,00	1.452,20
Saldo	815	Park- und Gartenanlagen, Kinderspielplätze			-6.094,55	300,00	-6.394,55	-55.952,20	-6.900,00	-49.052,20
816	Öffentliche Beleuchtung und öffentliche Uhren									
816000	Öffentliche Beleuchtung und Uhren									
Mittelaufbringung (Erträge, Einzahlungen)										
2/816000+813000	Erträge aus der Auflösung von Investitionszuschüssen (Kapitaltransfers)		2127		1.704,81	1.700,00	4,81	0,00	0,00	0,00
Summe Mittelaufbr.	816	Öffentliche Beleuchtung und öffentliche Uhren			1.704,81	1.700,00	4,81	0,00	0,00	0,00
816000	Öffentliche Beleuchtung und Uhren									
Mittelverwendung (Aufwendungen, Auszahlungen)										
1/816000-600000	Strom	2222	3222	24	2.496,77	3.600,00	-1.103,23	2.496,77	3.600,00	-1.103,23
1/816000-619000	Instandhaltung von Sonderanlagen	2224	3224	24	4.447,56	3.100,00	1.347,56	4.447,56	3.100,00	1.347,56
1/816000-680000	Planmäßige Abschreibung	2226			3.032,60	3.000,00	32,60	0,00	0,00	0,00
1/816000-720099	Sonstige Ausgaben (Vergütungen)	2225	3225	24	590,00	100,00	490,00	590,00	100,00	490,00
Summe Mittelverw.	816	Öffentliche Beleuchtung und öffentliche Uhren			10.566,93	9.800,00	766,93	7.534,33	6.800,00	734,33
Saldo	816	Öffentliche Beleuchtung und öffentliche Uhren			-8.862,12	-8.100,00	-762,12	-7.534,33	-6.800,00	-734,33
817	Friedhöfe (einschließlich Einsegnungshallen und Krematorien)									
817000	Friedhöfe und Einsegnungshallen									
Mittelaufbringung (Erträge, Einzahlungen)										
2/817000+813000	Erträge aus der Auflösung von Investitionszuschüssen (Kapitaltransfers)		2127		1.519,92	1.500,00	19,92	0,00	0,00	0,00
2/817000+852000	Gebühr f. d. Benützung v. Gebäudeeinr.	2113	3113	12	150,00	200,00	-50,00	150,00	200,00	-50,00
Summe Mittelaufbr.	817	Friedhöfe (einschließlich Einsegnungshallen und Kren			1.669,92	1.700,00	-30,08	150,00	200,00	-50,00
	81	Öffentliche Einrichtungen (soweit nicht dem Abschnitt			66.729,43	67.900,00	-1.170,57	66.351,71	114.300,00	-47.948,29

		MVAG			Ergebnisrechnung			Finanzierungsrechnung		
		EH	FH	VCQU	RA 2023	VA 2023	RA - VA	RA 2023	VA 2023	RA - VA
817000	Friedhöfe und Einsegnungshallen									
	Mittelverwendung (Aufwendungen, Auszahlungen)									
1/817000-614000	Instandhaltung von Gebäuden und Bauten	2224	3224	24	119,04	0,00	119,04	119,04	0,00	119,04
1/817000-670000	Versicherungen	2222	3222	24	152,58	200,00	-47,42	152,58	200,00	-47,42
1/817000-680000	Planmäßige Abschreibung	2226			1.614,75	1.600,00	14,75	0,00	0,00	0,00
1/817000-728000	Entg.f. sonst.Leistungen v. Einzelpers.	2225	3225	24	105,00	100,00	5,00	105,00	100,00	5,00
Summe Mittelverw.	817 Friedhöfe (einschließlich Einsegnungshallen und Kren				1.991,37	1.900,00	91,37	376,62	300,00	76,62
	81 Öffentliche Einrichtungen (soweit nicht dem Abschnitt				156.027,27	143.600,00	12.427,27	204.084,58	195.800,00	8.284,58
Saldo	817 Friedhöfe (einschließlich Einsegnungshallen und Kren				-321,45	-200,00	-121,45	-226,62	-100,00	-126,62
	81 Öffentliche Einrichtungen (soweit nicht dem Abschnitt				-89.297,84	-75.700,00	-13.597,84	-137.732,87	-81.500,00	-56.232,87
82	Betriebsähnliche Einrichtungen und Betriebe									
828	Sonstige Märkte									
828000	Sonstige Märkte									
	Mittelaufbringung (Erträge, Einzahlungen)									
2/828000+812000	Gebühren für sonstige Leistungen	2114	3114	13	125,00	200,00	-75,00	125,00	200,00	-75,00
Summe Mittelaufbr.	828 Sonstige Märkte				125,00	200,00	-75,00	125,00	200,00	-75,00
	82 Betriebsähnliche Einrichtungen und Betriebe				125,00	200,00	-75,00	125,00	200,00	-75,00
828000	Sonstige Märkte									
	Mittelverwendung (Aufwendungen, Auszahlungen)									
Summe Mittelverw.	828 Sonstige Märkte				0,00	0,00	0,00	0,00	0,00	0,00
	82 Betriebsähnliche Einrichtungen und Betriebe				0,00	0,00	0,00	0,00	0,00	0,00
Saldo	828 Sonstige Märkte				125,00	200,00	-75,00	125,00	200,00	-75,00
	82 Betriebsähnliche Einrichtungen und Betriebe				125,00	200,00	-75,00	125,00	200,00	-75,00
83	Betriebsähnliche Einrichtungen und Betriebe (Fortsetzung)									
831	Freibäder									
831000	Freibäder									
	Mittelaufbringung (Erträge, Einzahlungen)									
2/831000+810000	Erträge aus Leistungen (Buffet)	2114	3114	13	4.202,18	2.800,00	1.402,18	4.202,18	2.800,00	1.402,18
2/831000+810001	Erträge aus Leistungen (Eintritt)	2114	3114	13	4.294,87	3.900,00	394,87	4.294,87	3.900,00	394,87
Summe Mittelaufbr.	831 Freibäder				8.497,05	6.700,00	1.797,05	8.497,05	6.700,00	1.797,05

		MVAG			Ergebnisrechnung			Finanzierungsrechnung		
		EH	FH	VCQU	RA 2023	VA 2023	RA - VA	RA 2023	VA 2023	RA - VA
831000	Freibäder									
Mittelverwendung (Aufwendungen, Auszahlungen)										
1/831000-400000	Geringwertige Wirtschaftsg.d. Anlageverm	2221	3221	23	492,19	100,00	392,19	492,19	100,00	392,19
1/831000-430000	Lebensmittel	2221	3221	23	2.625,34	3.000,00	-374,66	2.625,34	3.000,00	-374,66
1/831000-454000	Reinigungsmittel	2221	3221	23	98,64	100,00	-1,36	98,64	100,00	-1,36
1/831000-455000	Chemische u.sonst.artverwandte Mittel	2221	3221	23	1.708,07	1.700,00	8,07	1.708,07	1.700,00	8,07
1/831000-523000	Geldbez.d.nicht ganzj. beschäftigten Arb.	2211	3211	20	2.288,23	2.300,00	-11,77	2.288,23	2.300,00	-11,77
1/831000-580000	Dienstgeberbeitr.z.Ausgl.-f.f.Fam.- Beih.	2212	3212	20	23,42	100,00	-76,58	23,42	100,00	-76,58
1/831000-582000	Sonst.DGB.z.soz.Sicherheit	2212	3212	20	226,97	100,00	126,97	226,97	100,00	126,97
1/831000-600000	Strom	2222	3222	24	3.874,10	4.800,00	-925,90	3.874,10	4.800,00	-925,90
1/831000-614000	Instandhaltung v. Gebäuden	2224	3224	24	1.339,97	900,00	439,97	1.339,97	900,00	439,97
1/831000-616000	Instandh.V.Maschinen u.Masch. Anlagen	2224	3224	24	180,66	200,00	-19,34	180,66	200,00	-19,34
1/831000-618000	Instandhaltung von sonstigen Anlagen	2224	3224	24	7.109,84	4.000,00	3.109,84	7.109,84	4.000,00	3.109,84
1/831000-670000	Versicherungen	2222	3222	24	75,92	100,00	-24,08	75,92	100,00	-24,08
1/831000-680000	Planmäßige Abschreibung	2226			2.154,21	2.200,00	-45,79	0,00	0,00	0,00
1/831000-711000	Geb.f.d.Ben.v.Gde.Einr.u.-anl. gem. FAG	2225	3225	24	2.225,01	1.500,00	725,01	2.225,01	1.500,00	725,01
1/831000-711100	Wasser	2225	3225	24	1.009,20	500,00	509,20	1.009,20	500,00	509,20
1/831000-720099	Sonstige Ausgaben (Vergütungen)	2225	3225	24	13.384,00	7.300,00	6.084,00	13.384,00	7.300,00	6.084,00
1/831000-720199	Sonstige Ausgaben (Vergütungen)	2225	3225	24	2.296,49	1.700,00	596,49	2.296,49	1.700,00	596,49
1/831000-728000	Entg.f.sonst. Leistungen v. Einzelpers.	2225	3225	24	456,24	500,00	-43,76	456,24	500,00	-43,76
Summe Mittelverw.	831 Freibäder				41.568,50	31.100,00	10.468,50	39.414,29	28.900,00	10.514,29
Saldo	831 Freibäder				-33.071,45	-24.400,00	-8.671,45	-30.917,24	-22.200,00	-8.717,24
833	Hallenbäder									
833000	Hallenbäder									
Mittelaufbringung (Erträge, Einzahlungen)										
Summe Mittelaufbr.	833 Hallenbäder				0,00	0,00	0,00	0,00	0,00	0,00
	83 Betriebsähnliche Einrichtungen und Betriebe (Fortsetz				8.497,05	6.700,00	1.797,05	8.497,05	6.700,00	1.797,05

		MVAG			Ergebnisrechnung			Finanzierungsrechnung		
		EH	FH	VCQU	RA 2023	VA 2023	RA - VA	RA 2023	VA 2023	RA - VA
833000	Hallenbäder									
Mittelverwendung (Aufwendungen, Auszahlungen)										
1/833000-752000	Transfers an Gemeinden, Gemeindeverbände (ohne marktbestimmte Tätigkeit) und Gemeindefonds	2231	3231	26	2.598,56	2.600,00	-1,44	2.598,56	2.600,00	-1,44
1/833000-772000	Kapitaltransfers an Gemeinden, Gemeindeverbände (ohne marktbestimmte Tätigkeit) und Gemeindefonds	2231	3431	43	131,97	100,00	31,97	131,97	100,00	31,97
Summe Mittelverw.	833 Hallenbäder				2.730,53	2.700,00	30,53	2.730,53	2.700,00	30,53
	83 Betriebsähnliche Einrichtungen und Betriebe (Fortsetz)				44.299,03	33.800,00	10.499,03	42.144,82	31.600,00	10.544,82
Saldo	833 Hallenbäder				-2.730,53	-2.700,00	-30,53	-2.730,53	-2.700,00	-30,53
	83 Betriebsähnliche Einrichtungen und Betriebe (Fortsetz)				-35.801,98	-27.100,00	-8.701,98	-33.647,77	-24.900,00	-8.747,77
84	Liegenschaften, Wohn- und Geschäftsgebäude									
840	Grundbesitz									
840000	Grundbesitz									
Mittelaufbringung (Erträge, Einzahlungen)										
2/840000+307000	Kapitaltransfers von privaten Haushalten und privaten Organisationen ohne Erwerbszweck und andere		3334	34	0,00	0,00	0,00	3.259,50	800,00	2.459,50
2/840000+801000	Veräußerungen von Grundstücken und Grundstückseinrichtungen	2116	3312	30	0,00	500,00	-500,00	0,00	500,00	-500,00
Summe Mittelaufbr.	840 Grundbesitz				0,00	500,00	-500,00	3.259,50	1.300,00	1.959,50
840000	Grundbesitz									
Mittelverwendung (Aufwendungen, Auszahlungen)										
1/840000-001000	Unbebaute Grundstücke		3412	2 40	0,00	0,00	0,00	3.259,50	800,00	2.459,50
1/840000-683000	Verluste aus dem Abgang von Sachanlagen und immateriellen Vermögenswerten	2226			1.732,25	500,00	1.232,25	0,00	0,00	0,00
Summe Mittelverw.	840 Grundbesitz				1.732,25	500,00	1.232,25	3.259,50	800,00	2.459,50
Saldo	840 Grundbesitz				-1.732,25	0,00	-1.732,25	0,00	500,00	-500,00
849	Sonstige Liegenschaften									
849000	Sonstige Liegenschaften									
Mittelaufbringung (Erträge, Einzahlungen)										
2/849000+811100	Betriebskostenersätze	2115	3115	14	785,39	1.000,00	-214,61	785,39	1.000,00	-214,61
Summe Mittelaufbr.	849 Sonstige Liegenschaften				785,39	1.000,00	-214,61	785,39	1.000,00	-214,61
	84 Liegenschaften, Wohn- und Geschäftsgebäude				785,39	1.500,00	-714,61	4.044,89	2.300,00	1.744,89

	MVAG	MVAG	VCQU	Ergebnisrechnung			Finanzierungsrechnung			
				EH	FH		RA 2023	VA 2023	RA - VA	RA 2023
849000	Sonstige Liegenschaften									
Mittelverwendung (Aufwendungen, Auszahlungen)										
1/849000-400000	Geringw. Wirtschaftsg. d. Anlagevermögens	2221	3221	23	0,00	100,00	-100,00	0,00	100,00	-100,00
1/849000-600000	Strom	2222	3222	24	215,57	300,00	-84,43	215,57	300,00	-84,43
1/849000-614000	Instandhaltung von Gebäuden und Bauten	2224	3224	24	0,00	300,00	-300,00	0,00	300,00	-300,00
1/849000-670000	Versicherungen	2222	3222	24	381,44	400,00	-18,56	381,44	400,00	-18,56
1/849000-711000	Gebühren f.d.Ben.v. Gemeindeeinr. gem.FAG	2225	3225	24	202,68	200,00	2,68	202,68	200,00	2,68
1/849000-711100	Wasser	2225	3225	24	173,80	100,00	73,80	173,80	100,00	73,80
1/849000-728000	Entgelte für sonstige Leistungen	2225	3225	24	60,96	100,00	-39,04	60,96	100,00	-39,04
Summe Mittelverw.	849	Sonstige Liegenschaften			1.034,45	1.500,00	-465,55	1.034,45	1.500,00	-465,55
	84	Liegenschaften, Wohn- und Geschäftsgebäude			2.766,70	2.000,00	766,70	4.293,95	2.300,00	1.993,95
Saldo	849	Sonstige Liegenschaften			-249,06	-500,00	250,94	-249,06	-500,00	250,94
	84	Liegenschaften, Wohn- und Geschäftsgebäude			-1.981,31	-500,00	-1.481,31	-249,06	0,00	-249,06
85	Betriebe mit marktbestimmter Tätigkeit									
850	Betriebe der Wasserversorgung									
850000	Betriebe der Wasserversorgung									
Mittelaufbringung (Erträge, Einzahlungen)										
2/850000+813000	Erträge aus der Auflösung von Investitionszuschüssen (Kapitaltransfers)	2127			3.944,88	3.900,00	44,88	0,00	0,00	0,00
2/850000+850000	I-Beiträge v.Grundstückseigent.u. Anrain.	2111	3111	10	4.318,80	4.000,00	318,80	4.318,80	4.000,00	318,80
2/850000+852000	Geb.f.d.Ben.v.Gemeindeeinr.u.- anlagen	2113	3113	12	5.088,65	5.500,00	-411,35	5.088,65	5.500,00	-411,35
2/850000+852100	Geb.f.d.Ben.v.Gemeindeeinr.-Zähler	2113	3113	12	186,00	200,00	-14,00	186,00	200,00	-14,00
Summe Mittelaufbr.	850000	Betriebe der Wasserversorgung			13.538,33	13.600,00	-61,67	9.593,45	9.700,00	-106,55

	MVAG	MVAG	VCQU	Ergebnisrechnung			Finanzierungsrechnung			
				EH	FH		RA 2023	VA 2023	RA - VA	RA 2023
850000	Betriebe der Wasserversorgung									
Mittelverwendung (Aufwendungen, Auszahlungen)										
1/850000-346000	Invest.Darl. von Finanzunternehmungen		3614	65	0,00	0,00	0,00	2.979,85	3.000,00	-20,15
1/850000-400000	Geringw. Wirtschaftsg. d. Anlagevermögens	2221	3221	23	451,20	200,00	251,20	451,20	200,00	251,20
1/850000-413000	Handelswaren	2221	3221	23	1.491,39	1.500,00	-8,61	1.491,39	1.500,00	-8,61
1/850000-600000	Strom	2222	3222	24	955,00	1.100,00	-145,00	955,00	1.100,00	-145,00
1/850000-612000	Instandhaltg. v. Wasser- und Kanal. anl.	2224	3224	24	3.605,64	3.800,00	-194,36	3.605,64	3.800,00	-194,36
1/850000-650000	Zinsen für Finanzschulden - Inland	2241	3241	25	5.193,68	5.200,00	-6,32	5.193,68	5.200,00	-6,32
1/850000-670000	Versicherungen	2222	3222	24	196,90	200,00	-3,10	196,90	200,00	-3,10
1/850000-680000	Planmäßige Abschreibung	2226			10.619,88	10.600,00	19,88	0,00	0,00	0,00
1/850000-720099	Sonstige Ausgaben (Vergütungen)	2225	3225	24	4.745,00	1.800,00	2.945,00	4.745,00	1.800,00	2.945,00
1/850000-720199	Sonstige Ausgaben (Vergütungen)	2225	3225	24	2.212,29	1.800,00	412,29	2.212,29	1.800,00	412,29
1/850000-720399	Sonstige Ausgaben (Vergütungen)	2225	3225	24	1.186,00	2.000,00	-814,00	1.186,00	2.000,00	-814,00
1/850000-728000	Entgelte für sonstige Leistungen	2225	3225	24	1.013,02	1.000,00	13,02	1.013,02	1.000,00	13,02
1/850000-764000	Entschädigungen	2234	3234	27	483,90	500,00	-16,10	483,90	500,00	-16,10
Summe Mittelverw.	850000 Betriebe der Wasserversorgung				32.153,90	29.700,00	2.453,90	24.513,87	22.100,00	2.413,87
Saldo	850000 Betriebe der Wasserversorgung				-18.615,57	-16.100,00	-2.515,57	-14.920,42	-12.400,00	-2.520,42
850999	Wasserbau									
Mittelaufbringung (Erträge, Einzahlungen)										
6/850999+829920	Sonstige Erträge - Wasseranschlussgebühren	2116	3116	5 18	4.318,80	4.000,00	318,80	4.318,80	4.000,00	318,80
Summe Mittelaufbr.	850999 Wasserbau				4.318,80	4.000,00	318,80	4.318,80	4.000,00	318,80
	850 Betriebe der Wasserversorgung				17.857,13	17.600,00	257,13	13.912,25	13.700,00	212,25
850999	Wasserbau									
Mittelverwendung (Aufwendungen, Auszahlungen)										
5/850999-794200	Zuweisung an zweckgebundene Haushaltsrücklagen - Wasseranschlussgebühren	2401		5	4.318,80	4.000,00	318,80	0,00	0,00	0,00
Summe Mittelverw.	850999 Wasserbau				4.318,80	4.000,00	318,80	0,00	0,00	0,00
Saldo	850999 Wasserbau				0,00	0,00	0,00	4.318,80	4.000,00	318,80
	850 Betriebe der Wasserversorgung				36.472,70	33.700,00	2.772,70	24.513,87	22.100,00	2.413,87
Saldo	850 Betriebe der Wasserversorgung				-18.615,57	-16.100,00	-2.515,57	-10.601,62	-8.400,00	-2.201,62

		MVAG			Ergebnisrechnung			Finanzierungsrechnung		
		EH	FH	VCQU	RA 2023	VA 2023	RA - VA	RA 2023	VA 2023	RA - VA
851	Betriebe der Abwasserbeseitigung									
851000	Abwasserbeseitigung									
Mittelaufbringung (Erträge, Einzahlungen)										
2/851000+300200	Kapitaltransfers von Bund (Tilgungszuschuss Kanal)		3331	33	0,00	0,00	0,00	46.157,79	46.200,00	-42,21
2/851000+813000	Erträge aus der Auflösung von Investitionszuschüssen (Kapitaltransfers)	2127			57.426,80	55.700,00	1.726,80	0,00	0,00	0,00
2/851000+850000	Interessentenbeiträge	2111	3111	10	18.926,03	5.000,00	13.926,03	18.926,03	5.000,00	13.926,03
2/851000+852000	Geb.f.die Ben.v.Gde.Einrichtungen	2113	3113	12	128.831,86	125.000,00	3.831,86	128.831,86	125.000,00	3.831,86
2/851000+852100	Geb.f.Ben.v.Gde.Einricht.(Grafenau)	2113	3113	12	3.741,39	3.400,00	341,39	3.741,39	3.400,00	341,39
2/851000+860000	Transfers von Bund, Bundesfonds und Bundeskammern	2121	3121	15	0,00	1.300,00	-1.300,00	1.203,51	1.300,00	-96,49
2/851000+860200	Zinsenzusch.(Ers.d.Bundes z. Schuldend.)	2121	3121	15	54.831,93	54.900,00	-68,07	54.831,93	54.900,00	-68,07
Summe Mittelaufbr.	851000 Abwasserbeseitigung				263.758,01	245.300,00	18.458,01	253.692,51	235.800,00	17.892,51
851000	Abwasserbeseitigung									
Mittelverwendung (Aufwendungen, Auszahlungen)										
1/851000-346000	Rückzlg.v.Invest.Darl an Kreditinstitute		3614	65	0,00	0,00	0,00	87.136,95	87.100,00	36,95
1/851000-455000	Chemische u. sonst. artverwandte Mittel	2221	3221	23	975,00	1.000,00	-25,00	975,00	1.000,00	-25,00
1/851000-600000	Stromkosten	2222	3222	24	4.901,32	6.200,00	-1.298,68	4.901,32	6.200,00	-1.298,68
1/851000-612000	Instandhaltg. v. Wasser- und Kanal. anl.	2224	3224	24	6.807,68	20.000,00	-13.192,32	6.807,68	20.000,00	-13.192,32
1/851000-631000	Telekommunikationsdienste	2222	3222	24	168,00	200,00	-32,00	168,00	200,00	-32,00
1/851000-650000	Zinsen für Finanzschulden - Inland	2241	3241	25	60.904,03	60.800,00	104,03	60.904,03	60.800,00	104,03
1/851000-670000	Versicherungen	2222	3222	24	1.870,68	1.800,00	70,68	1.870,68	1.800,00	70,68
1/851000-680000	Planmäßige Abschreibung	2226			81.088,89	80.400,00	688,89	0,00	0,00	0,00
1/851000-720000	Lfd. TZ an Unternehmungen	2225	3225	24	11.265,77	15.000,00	-3.734,23	11.265,77	15.000,00	-3.734,23
1/851000-720001	Lfd. TZ an Unternehmungen (Betriebskosten)	2225	3225	24	4.844,77	4.800,00	44,77	4.844,77	4.800,00	44,77
1/851000-720099	Sonstige Ausgaben (Vergütungen)	2225	3225	24	434,00	300,00	134,00	434,00	300,00	134,00
1/851000-720199	Sonstige Ausgaben (Vergütungen)	2225	3225	24	6.135,85	7.600,00	-1.464,15	6.135,85	7.600,00	-1.464,15
1/851000-720399	Sonstige Ausgaben (Vergütungen)	2225	3225	24	3.557,99	2.000,00	1.557,99	3.557,99	2.000,00	1.557,99
1/851000-768000	Sonst.lfd.TZ an priv HH (Kan.Ben. Grafen)	2234	3234	27	3.703,98	3.200,00	503,98	3.703,98	3.200,00	503,98
Summe Mittelverw.	851000 Abwasserbeseitigung				186.657,96	203.300,00	-16.642,04	192.706,02	210.000,00	-17.293,98
Saldo	851000 Abwasserbeseitigung				77.100,05	42.000,00	35.100,05	60.986,49	25.800,00	35.186,49

	MVAG	MVAG	VCQU	Ergebnisrechnung			Finanzierungsrechnung				
				EH	FH		RA 2023	VA 2023	RA - VA	RA 2023	VA 2023
851100	Betriebe der Abwasserbeseitigung										
Mittelaufbringung (Erträge, Einzahlungen)											
2/851100+300200			3331	33	0,00	0,00	0,00	8.316,20	8.300,00	16,20	
2/851100+813000			2127		15.932,56	15.900,00	32,56	0,00	0,00	0,00	
2/851100+828000			2116	3116	18	115,94	100,00	15,94	115,94	100,00	15,94
2/851100+860000			2121	3121	15	0,00	600,00	-600,00	592,78	600,00	-7,22
2/851100+860200			2121	3121	15	14.377,68	14.400,00	-22,32	14.377,68	14.400,00	-22,32
Summe Mittelaufbr.	851100	Betriebe der Abwasserbeseitigung			30.426,18	31.000,00	-573,82	23.402,60	23.400,00	2,60	
851100	Betriebe der Abwasserbeseitigung										
Mittelverwendung (Aufwendungen, Auszahlungen)											
1/851100-346000			3614	65	0,00	0,00	0,00	16.206,10	16.300,00	-93,90	
1/851100-400000			2221	3221	23	96,41	0,00	96,41	0,00	96,41	
1/851100-451000			2221	3221	23	2.445,70	2.500,00	-54,30	2.445,70	2.500,00	-54,30
1/851100-455000			2221	3221	23	4.291,32	3.000,00	1.291,32	4.291,32	3.000,00	1.291,32
1/851100-600000			2222	3222	24	8.961,79	11.100,00	-2.138,21	8.961,79	11.100,00	-2.138,21
1/851100-612000			2224	3224	24	2.151,95	4.200,00	-2.048,05	2.151,95	4.200,00	-2.048,05
1/851100-614000			2224	3224	24	0,00	200,00	-200,00	0,00	200,00	-200,00
1/851100-631000			2222	3222	24	278,03	300,00	-21,97	278,03	300,00	-21,97
1/851100-650000			2241	3241	25	12.741,86	12.800,00	-58,14	12.741,86	12.800,00	-58,14
1/851100-670000			2222	3222	24	2.855,24	3.000,00	-144,76	2.855,24	3.000,00	-144,76
1/851100-680000			2226			21.755,92	21.800,00	-44,08	0,00	0,00	0,00
1/851100-711000			2225	3225	24	921,00	900,00	21,00	921,00	900,00	21,00
1/851100-720000			2225	3225	24	25.721,36	23.000,00	2.721,36	25.721,36	23.000,00	2.721,36
1/851100-720001			2225	3225	24	9.170,22	9.100,00	70,22	9.170,22	9.100,00	70,22
1/851100-728000			2225	3225	24	6.741,96	7.000,00	-258,04	6.741,96	7.000,00	-258,04
Summe Mittelverw.	851100	Betriebe der Abwasserbeseitigung			98.132,76	98.900,00	-767,24	92.582,94	93.400,00	-817,06	
Saldo	851100	Betriebe der Abwasserbeseitigung			-67.706,58	-67.900,00	193,42	-69.180,34	-70.000,00	819,66	

	MVAG	MVAG	VCQU	Ergebnisrechnung			Finanzierungsrechnung				
				EH	FH		RA 2023	VA 2023	RA - VA	RA 2023	VA 2023
851710											
				Abwasserbeseitigung							
	Mittelaufbringung (Erträge, Einzahlungen)										
6/851710+300000											
6/851710+301000											
6/851710+307100											
6/851710+829930											
Summe Mittelaufbr.	851710	Abwasserbeseitigung									
851710				Abwasserbeseitigung							
	Mittelverwendung (Aufwendungen, Auszahlungen)										
5/851710-004000											
Summe Mittelverw.	851710	Abwasserbeseitigung									
Saldo	851710	Abwasserbeseitigung									
851999				Kanalbau							
	Mittelaufbringung (Erträge, Einzahlungen)										
6/851999+829930											
6/851999+829970											
6/851999+894300											
Summe Mittelaufbr.	851999	Kanalbau									
	851	Betriebe der Abwasserbeseitigung									
	85	Betriebe mit marktbestimmter Tätigkeit									
	8	Dienstleistungen									

			MVAG	MVAG	VCQU	Ergebnisrechnung			Finanzierungsrechnung		
			EH	FH		RA 2023	VA 2023	RA - VA	RA 2023	VA 2023	RA - VA
851999	Kanalbau										
Mittelverwendung (Aufwendungen, Auszahlungen)											
5/851999-729930	Sonstige Aufwendungen - Kanalanschlussgebühren		2225	3225	5 24	9.871,99	5.800,00	4.071,99	9.871,99	5.800,00	4.071,99
5/851999-794300	Zuweisung an zweckgebundene Haushaltsrücklagen - Kanalanschlussgebühren		2401		5	18.926,03	5.000,00	13.926,03	0,00	0,00	0,00
5/851999-794700	Zuweisung an zweckgebundene Haushaltsrücklagen - Aufschließungsbeiträge Kanal		2401		5	1.740,00	1.800,00	-60,00	0,00	0,00	0,00
Summe Mittelverw.	851999	Kanalbau				30.538,02	12.600,00	17.938,02	9.871,99	5.800,00	4.071,99
Saldo	851999	Kanalbau				0,00	0,00	0,00	10.794,04	1.000,00	9.794,04
	851	Betriebe der Abwasserbeseitigung				315.328,74	314.800,00	528,74	301.996,62	316.000,00	-14.003,38
	85	Betriebe mit marktbestimmter Tätigkeit				351.801,44	348.500,00	3.301,44	326.510,49	338.100,00	-11.589,51
	8	Dienstleistungen				554.894,44	527.900,00	26.994,44	577.033,84	567.800,00	9.233,84
Saldo	851	Betriebe der Abwasserbeseitigung				14.399,67	-25.900,00	40.299,67	17.636,39	-28.200,00	45.836,39
	85	Betriebe mit marktbestimmter Tätigkeit				-4.215,90	-42.000,00	37.784,10	7.034,77	-36.600,00	43.634,77
	8	Dienstleistungen				-131.172,03	-145.100,00	13.927,97	-164.469,93	-142.800,00	-21.669,93

			MVAG	MVAG	VCQU	Ergebnisrechnung			Finanzierungsrechnung		
			EH	FH		RA 2023	VA 2023	RA - VA	RA 2023	VA 2023	RA - VA
9 Finanzwirtschaft											
90	Gesonderte Verwaltung										
900	Gesonderte Verwaltung										
900000	Gesonderte Verwaltung										
Mittelaufbringung (Erträge, Einzahlungen)											
Summe Mittelaufbr.	900	Gesonderte Verwaltung				0,00	0,00	0,00	0,00	0,00	0,00
	90	Gesonderte Verwaltung				0,00	0,00	0,00	0,00	0,00	0,00
900000	Gesonderte Verwaltung										
Mittelverwendung (Aufwendungen, Auszahlungen)											
1/900000-564000	Pruefungskosten		2211	3211	20	512,80	500,00	12,80	512,80	500,00	12,80
Summe Mittelverw.	900	Gesonderte Verwaltung				512,80	500,00	12,80	512,80	500,00	12,80
	90	Gesonderte Verwaltung				512,80	500,00	12,80	512,80	500,00	12,80
Saldo	900	Gesonderte Verwaltung				-512,80	-500,00	-12,80	-512,80	-500,00	-12,80
	90	Gesonderte Verwaltung				-512,80	-500,00	-12,80	-512,80	-500,00	-12,80
91	Kapitalvermögen und Stiftungen ohne eigene Rechtspersönlichkeit										
910	Geldverkehr										
910000	Geldverkehr										
Mittelaufbringung (Erträge, Einzahlungen)											
2/910000+816000	Euro-Rundungsdifferenzen		2114	3114	13	0,66	0,00	0,66	0,66	0,00	0,66
2/910000+823000	Zinsen		2131	3131	14	557,40	100,00	457,40	557,40	100,00	457,40
Summe Mittelaufbr.	910	Geldverkehr				558,06	100,00	458,06	558,06	100,00	458,06
	91	Kapitalvermögen und Stiftungen ohne eigene Rechtsp				558,06	100,00	458,06	558,06	100,00	458,06
910000	Geldverkehr										
Mittelverwendung (Aufwendungen, Auszahlungen)											
1/910000-650000	Sonstige Zinsen - Inland		2241	3241	25	3,34	100,00	-96,66	3,34	100,00	-96,66
1/910000-659000	Geldverkehrsspesen		2244	3244	24	2.367,79	2.100,00	267,79	2.367,79	2.100,00	267,79
1/910000-710000	Öff.Abg.(Ausg.) ohne Geb.gem.FAG (KEST)		2225	3225	24	139,35	100,00	39,35	139,35	100,00	39,35
Summe Mittelverw.	910	Geldverkehr				2.510,48	2.300,00	210,48	2.510,48	2.300,00	210,48
	91	Kapitalvermögen und Stiftungen ohne eigene Rechtsp				2.510,48	2.300,00	210,48	2.510,48	2.300,00	210,48
Saldo	910	Geldverkehr				-1.952,42	-2.200,00	247,58	-1.952,42	-2.200,00	247,58
	91	Kapitalvermögen und Stiftungen ohne eigene Rechtsp				-1.952,42	-2.200,00	247,58	-1.952,42	-2.200,00	247,58

		MVAG	MVAG	VCQU	Ergebnisrechnung			Finanzierungsrechnung		
		EH	FH		RA 2023	VA 2023	RA - VA	RA 2023	VA 2023	RA - VA
92	Öffentliche Abgaben									
920	Ausschließliche Gemeindeabgaben									
920000	Ausschließliche Gemeindeabgaben									
Mittelaufbringung (Erträge, Einzahlungen)										
2/920000+830000	Grundsteuer v.d.land-u.forstw. Betrieben	2111	3111	10	8.444,12	8.800,00	-355,88	8.397,42	8.800,00	-402,58
2/920000+831000	Grundst.v.d.Grundstücken (Grundst. B)	2111	3111	10	65.716,39	65.000,00	716,39	65.081,95	65.000,00	81,95
2/920000+833100	Kommunalsteuer	2111	3111	10	144.818,28	125.000,00	19.818,28	144.818,28	125.000,00	19.818,28
2/920000+838000	Abgaben f.d.Halten v.Tiere (Hundeabgabe)	2111	3111	10	1.220,00	1.200,00	20,00	1.220,00	1.200,00	20,00
2/920000+842000	Zweitwohnsitzabgaben (Gemeindezuschlag zur Freizeitwohnungspauschale)	2111	3111	10	1.645,74	1.700,00	-54,26	1.645,74	1.700,00	-54,26
2/920000+844200	Aufschließungsbeitr. lt. ROG (Kanal)	2111	3111	10	1.740,00	1.800,00	-60,00	1.740,00	1.800,00	-60,00
2/920000+845300	Erhaltungsbeitrag lt.ROG Kanal	2111	3111	10	6.502,80	6.700,00	-197,20	6.502,80	6.700,00	-197,20
2/920000+856000	Verwaltungsabgaben	2111	3111	10	2.484,90	2.500,00	-15,10	2.484,90	2.500,00	-15,10
Summe Mittelaufbr.	920 Ausschließliche Gemeindeabgaben				232.572,23	212.700,00	19.872,23	231.891,09	212.700,00	19.191,09
920000	Ausschließliche Gemeindeabgaben									
Mittelverwendung (Aufwendungen, Auszahlungen)										
Summe Mittelverw.	920 Ausschließliche Gemeindeabgaben				0,00	0,00	0,00	0,00	0,00	0,00
Saldo	920 Ausschließliche Gemeindeabgaben				232.572,23	212.700,00	19.872,23	231.891,09	212.700,00	19.191,09
924	Zuschlagsabgaben zu Bundesabgaben									
924000	Zuschlagsabgaben zu Bundesabgaben									
Mittelaufbringung (Erträge, Einzahlungen)										
2/924000+842000	Glücksspielautomatenabgabe	2111	3111	10	1.958,07	2.000,00	-41,93	1.958,07	2.000,00	-41,93
Summe Mittelaufbr.	924 Zuschlagsabgaben zu Bundesabgaben				1.958,07	2.000,00	-41,93	1.958,07	2.000,00	-41,93
924000	Zuschlagsabgaben zu Bundesabgaben									
Mittelverwendung (Aufwendungen, Auszahlungen)										
Summe Mittelverw.	924 Zuschlagsabgaben zu Bundesabgaben				0,00	0,00	0,00	0,00	0,00	0,00
Saldo	924 Zuschlagsabgaben zu Bundesabgaben				1.958,07	2.000,00	-41,93	1.958,07	2.000,00	-41,93
925	Ertragsanteile an gemeinschaftlichen Bundesabgaben									
925000	Ertragsanteile an gemeinsch. Bundesabg.									
Mittelaufbringung (Erträge, Einzahlungen)										
2/925000+859000	Ertragsant.n.d.abgest.Bev.Schl. (Restb.)	2112	3112	11	1.015.904,58	1.014.000,00	1.904,58	1.015.904,58	1.014.000,00	1.904,58
Summe Mittelaufbr.	925 Ertragsanteile an gemeinschaftlichen Bundesabgaben				1.015.904,58	1.014.000,00	1.904,58	1.015.904,58	1.014.000,00	1.904,58
	92 Öffentliche Abgaben				1.250.434,88	1.228.700,00	21.734,88	1.249.753,74	1.228.700,00	21.053,74

	MVAG			Ergebnisrechnung			Finanzierungsrechnung			
	EH	FH	VCQU	RA 2023	VA 2023	RA - VA	RA 2023	VA 2023	RA - VA	
925000	Ertragsanteile an gemeinsch. Bundesabg.									
Mittelverwendung (Aufwendungen, Auszahlungen)										
Summe Mittelverw.	925	Ertragsanteile an gemeinschaftlichen Bundesabgaben			0,00	0,00	0,00	0,00	0,00	0,00
	92	Öffentliche Abgaben			0,00	0,00	0,00	0,00	0,00	0,00
Saldo	925	Ertragsanteile an gemeinschaftlichen Bundesabgaben			1.015.904,58	1.014.000,00	1.904,58	1.015.904,58	1.014.000,00	1.904,58
	92	Öffentliche Abgaben			1.250.434,88	1.228.700,00	21.734,88	1.249.753,74	1.228.700,00	21.053,74
93	Umlagen									
930	Landesumlage									
930000	Landesumlage									
Mittelaufbringung (Erträge, Einzahlungen)										
Summe Mittelaufbr.	930	Landesumlage			0,00	0,00	0,00	0,00	0,00	0,00
	93	Umlagen			0,00	0,00	0,00	0,00	0,00	0,00
930000	Landesumlage									
Mittelverwendung (Aufwendungen, Auszahlungen)										
1/930000-751000	Lfd. TZ an Land (Landesumlage)	2231	3231	26	38.909,64	39.000,00	-90,36	38.909,64	39.000,00	-90,36
Summe Mittelverw.	930	Landesumlage			38.909,64	39.000,00	-90,36	38.909,64	39.000,00	-90,36
	93	Umlagen			38.909,64	39.000,00	-90,36	38.909,64	39.000,00	-90,36
Saldo	930	Landesumlage			-38.909,64	-39.000,00	90,36	-38.909,64	-39.000,00	90,36
	93	Umlagen			-38.909,64	-39.000,00	90,36	-38.909,64	-39.000,00	90,36
94	Finanzzuweisungen und Zuschüsse									
940	Bedarfszuweisungen									
940000	Bedarfszuweisungen									
Mittelaufbringung (Erträge, Einzahlungen)										
6/940000+829900	Sonstige Erträge	2116	3116	5 18	27.837,00	0,00	27.837,00	27.837,00	0,00	27.837,00
2/940000+860100	Transfers von Bund, Bundesfonds und Bundeskammern	2121	3121	15	7.607,00	0,00	7.607,00	7.607,00	0,00	7.607,00
2/940000+861000	Lfd. TZ vom Land (Strukturfonds)	2121	3121	15	129.177,00	129.200,00	-23,00	129.177,00	129.200,00	-23,00
2/940000+861200	Lfd. TZ vom Land (Härteausgleichsfonds)	2121	3121	15	228.600,00	228.600,00	0,00	228.600,00	228.600,00	0,00
2/940000+861300	Lfd. TZ vom Land (§ 25 Abs.2 Mittel)	2121	3121	15	78.526,00	78.500,00	26,00	78.526,00	78.500,00	26,00
2/940000+861400	Transfers von Ländern, Landesfonds und Landeskammern	2121	3121	15	27.837,00	0,00	27.837,00	27.837,00	0,00	27.837,00
6/940000+861400	Transfers von Ländern, Landesfonds und Landeskammern	2121	3121	5 15	35.000,00	0,00	35.000,00	35.000,00	0,00	35.000,00
6/940000+895000	Entnahmen von allgemeinen Haushaltsrücklagen	2301		5	5.807,77	17.700,00	-11.892,23	0,00	0,00	0,00
Summe Mittelaufbr.	940000	Bedarfszuweisungen			540.391,77	454.000,00	86.391,77	534.584,00	436.300,00	98.284,00

		MVAG	MVAG	VCQU	Ergebnisrechnung			Finanzierungsrechnung		
		EH	FH		RA 2023	VA 2023	RA - VA	RA 2023	VA 2023	RA - VA
940000	Bedarfszuweisungen									
Mittelverwendung (Aufwendungen, Auszahlungen)										
5/940000-729900	Sonstige Aufwendungen	2225	3225	5 24	5.807,77	17.700,00	-11.892,23	5.807,77	17.700,00	-11.892,23
5/940000-795000	Zuweisung an allgemeine Haushaltsrücklagen	2401		5	62.837,00	0,00	62.837,00	0,00	0,00	0,00
Summe Mittelverw.	940000 Bedarfszuweisungen				68.644,77	17.700,00	50.944,77	5.807,77	17.700,00	-11.892,23
Saldo	940000 Bedarfszuweisungen				471.747,00	436.300,00	35.447,00	528.776,23	418.600,00	110.176,23
940100	Pauschalzuschuss zu den Mitteln gem. § 2 KIG 2023									
Mittelaufbringung (Erträge, Einzahlungen)										
6/940100+861400	Transfers von Ländern, Landesfonds und Landeskammern	2121	3121	5 15	9.986,00	10.000,00	-14,00	9.986,00	10.000,00	-14,00
Summe Mittelaufbr.	940100 Pauschalzuschuss zu den Mitteln gem. § 2 KIG 2023				9.986,00	10.000,00	-14,00	9.986,00	10.000,00	-14,00
	940 Bedarfszuweisungen				550.377,77	464.000,00	86.377,77	544.570,00	446.300,00	98.270,00
940100	Pauschalzuschuss zu den Mitteln gem. § 2 KIG 2023									
Mittelverwendung (Aufwendungen, Auszahlungen)										
5/940100-795000	Zuweisung an allgemeine Haushaltsrücklagen	2401		5	9.986,00	10.000,00	-14,00	0,00	0,00	0,00
Summe Mittelverw.	940100 Pauschalzuschuss zu den Mitteln gem. § 2 KIG 2023				9.986,00	10.000,00	-14,00	0,00	0,00	0,00
Saldo	940100 Pauschalzuschuss zu den Mitteln gem. § 2 KIG 2023				0,00	0,00	0,00	9.986,00	10.000,00	-14,00
	940 Bedarfszuweisungen				78.630,77	27.700,00	50.930,77	5.807,77	17.700,00	-11.892,23
Saldo	940 Bedarfszuweisungen				471.747,00	436.300,00	35.447,00	538.762,23	428.600,00	110.162,23
941	Sonstige Finanzzuweisungen nach dem FAG									
941000	Sonst. Finanzzuw. nach dem FAG									
Mittelaufbringung (Erträge, Einzahlungen)										
2/941000+860100	Transfers von Bund, Bundesfonds und Bundeskammern	2121	3121	15	32.470,00	32.500,00	-30,00	32.470,00	32.500,00	-30,00
2/941000+860200	Zinsenzuschüsse (Bund)	2121	3121	15	5.035,00	5.000,00	35,00	5.035,00	5.000,00	35,00
Summe Mittelaufbr.	941 Sonstige Finanzzuweisungen nach dem FAG				37.505,00	37.500,00	5,00	37.505,00	37.500,00	5,00
941000	Sonst. Finanzzuw. nach dem FAG									
Mittelverwendung (Aufwendungen, Auszahlungen)										
Summe Mittelverw.	941 Sonstige Finanzzuweisungen nach dem FAG				0,00	0,00	0,00	0,00	0,00	0,00
Saldo	941 Sonstige Finanzzuweisungen nach dem FAG				37.505,00	37.500,00	5,00	37.505,00	37.500,00	5,00

		MVAG			Ergebnisrechnung			Finanzierungsrechnung		
		EH	FH	VCQU	RA 2023	VA 2023	RA - VA	RA 2023	VA 2023	RA - VA
947	Sonstige Zuschüsse der Länder									
947000	Sonst. Zuschüsse der Länder									
Mittelaufbringung (Erträge, Einzahlungen)										
6/947000+895000	Entnahmen von allgemeinen Haushaltsrücklagen	2301	5		0,00	900,00	-900,00	0,00	0,00	0,00
Summe Mittelaufbr.	947 Sonstige Zuschüsse der Länder				0,00	900,00	-900,00	0,00	0,00	0,00
	94 Finanzaufweisungen und Zuschüsse				587.882,77	502.400,00	85.482,77	582.075,00	483.800,00	98.275,00
947000	Sonst. Zuschüsse der Länder									
Mittelverwendung (Aufwendungen, Auszahlungen)										
5/947000-729900	Sonstige Aufwendungen	2225	3225	5 24	0,00	900,00	-900,00	0,00	900,00	-900,00
Summe Mittelverw.	947 Sonstige Zuschüsse der Länder				0,00	900,00	-900,00	0,00	900,00	-900,00
	94 Finanzaufweisungen und Zuschüsse				78.630,77	28.600,00	50.030,77	5.807,77	18.600,00	-12.792,23
Saldo	947 Sonstige Zuschüsse der Länder				0,00	0,00	0,00	0,00	-900,00	900,00
	94 Finanzaufweisungen und Zuschüsse				509.252,00	473.800,00	35.452,00	576.267,23	465.200,00	111.067,23
98	Haushaltsausgleich									
981	Haushaltsausgleich durch Rücklagen									
981000	Haushaltsausgleich durch Rücklagen									
Mittelaufbringung (Erträge, Einzahlungen)										
2/981000+895000	Entnahmen von allgemeinen Haushaltsrücklagen	2301			93,62	0,00	93,62	0,00	0,00	0,00
Summe Mittelaufbr.	981 Haushaltsausgleich durch Rücklagen				93,62	0,00	93,62	0,00	0,00	0,00
	98 Haushaltsausgleich				93,62	0,00	93,62	0,00	0,00	0,00
981000	Haushaltsausgleich durch Rücklagen									
Mittelverwendung (Aufwendungen, Auszahlungen)										
1/981000-795000	Zuweisung an allgemeine Haushaltsrücklagen	2401			47.537,23	0,00	47.537,23	0,00	0,00	0,00
Summe Mittelverw.	981 Haushaltsausgleich durch Rücklagen				47.537,23	0,00	47.537,23	0,00	0,00	0,00
	98 Haushaltsausgleich				47.537,23	0,00	47.537,23	0,00	0,00	0,00
Saldo	981 Haushaltsausgleich durch Rücklagen				-47.443,61	0,00	-47.443,61	0,00	0,00	0,00
	98 Haushaltsausgleich				-47.443,61	0,00	-47.443,61	0,00	0,00	0,00
99	Jahresergebnis, Übergabe und Übernahme des Jahresergebnisses, Abwicklung der Vorjahre									
990	Überschüsse und Abgänge (soweit nicht zugeordnet)									
990000	Übersch. u. Abgänge(soweit nicht zugeo.)									
Mittelaufbringung (Erträge, Einzahlungen)										
Summe Mittelaufbr.	990 Überschüsse und Abgänge (soweit nicht zugeordnet)				0,00	0,00	0,00	0,00	0,00	0,00
	99 Jahresergebnis, Übergabe und Übernahme des Jahres				0,00	0,00	0,00	0,00	0,00	0,00

		MVAG			Ergebnisrechnung			Finanzierungsrechnung		
		EH	FH	VCQU	RA 2023	VA 2023	RA - VA	RA 2023	VA 2023	RA - VA
9	Finanzwirtschaft				1.838.969,33	1.731.200,00	107.769,33	1.832.386,80	1.712.600,00	119.786,80
990000	Übersch. u. Abgänge(soweit nicht zugeo.)									
	Mittelverwendung (Aufwendungen, Auszahlungen)									
1/990000-729900	Auszahlung "Sonder-BZ"	2225	3225	24	27.837,00	0,00	27.837,00	27.837,00	0,00	27.837,00
1/990000-729910	Auszahlung Verkehrsflächenbeiträge	2225	3225	24	3.843,25	5.800,00	-1.956,75	3.843,25	5.800,00	-1.956,75
1/990000-729920	Auszahlung Wasseranschlussgebühren	2225	3225	24	4.318,80	4.000,00	318,80	4.318,80	4.000,00	318,80
1/990000-729930	Auszahlung Kanalanschlussgebühren	2225	3225	24	18.926,03	5.000,00	13.926,03	18.926,03	5.000,00	13.926,03
1/990000-729970	Auszahlung Aufschließungsbeiträge Kanal	2225	3225	24	1.740,00	1.800,00	-60,00	1.740,00	1.800,00	-60,00
Summe Mittelverw.	990 Überschüsse und Abgänge (soweit nicht zugeordnet)				56.665,08	16.600,00	40.065,08	56.665,08	16.600,00	40.065,08
	99 Jahresergebnis, Übergabe und Übernahme des Jahres				56.665,08	16.600,00	40.065,08	56.665,08	16.600,00	40.065,08
	9 Finanzwirtschaft				224.766,00	87.000,00	137.766,00	104.405,77	77.000,00	27.405,77
Saldo	990 Überschüsse und Abgänge (soweit nicht zugeordnet)				-56.665,08	-16.600,00	-40.065,08	-56.665,08	-16.600,00	-40.065,08
	99 Jahresergebnis, Übergabe und Übernahme des Jahres				-56.665,08	-16.600,00	-40.065,08	-56.665,08	-16.600,00	-40.065,08
	9 Finanzwirtschaft				1.614.203,33	1.644.200,00	-29.996,67	1.727.981,03	1.635.600,00	92.381,03
	Gesamtsumme Mittelaufbringung				3.183.950,94	2.968.200,00	215.750,94	2.996.875,19	2.873.500,00	123.375,19
	Gesamtsumme Mittelverwendung				3.289.922,31	3.068.700,00	221.222,31	2.945.904,22	2.882.500,00	63.404,22
	Gesamtsaldo				-105.971,37	-100.500,00	-5.471,37	50.970,97	-9.000,00	59.970,97

Erläuterung Abweichung gegenüber
Ergebnis- und Finanzierungsvoranschlag

Haushaltskonto	Bezeichnung	HH	DK	Buchungen	- Voranschlag	- Übertragung	= Abweichung	Betrag	Beschluss und Begründung
Mittelaufbringung	Abweichung über 1.500,00 und mehr als 10,00%								
010000	Zentralamt								
2/010000+816099	Sonstige Einnahmen (Vergütungen)	EHH		37.783,23	33.900,00	0,00	3.883,23	3.883,23	15.06.2024 lt. tatsächlichen Aufzeichnungen und Berechnung der Vergütungssätze
	Sonstige Einnahmen (Vergütungen)	FHH		37.783,23	33.900,00	0,00	3.883,23	3.883,23	15.06.2024 lt. tatsächlichen Aufzeichnungen und Berechnung der Vergütungssätze
2/010000+817000	Erträge aus der Auflösung von sonstigen Rückstellungen	EHH		8.140,09	0,00	0,00	8.140,09		
163000	Freiwillige Feuerwehr								
2/163000+810000	Leistungserlöse	EHH		116,00	3.000,00	0,00	-2.884,00	-2.884,00	15.06.2024 lt. vorgelegter Aufzeichnungen durch die FF
	Leistungserlöse	FHH		116,00	3.000,00	0,00	-2.884,00	-2.884,00	15.06.2024 lt. vorgelegter Aufzeichnungen durch die FF
2/163000+816099	Vergütungen (Einnahmen)	EHH		0,00	2.700,00	0,00	-2.700,00	-2.700,00	15.06.2024 keine Inanspruchnahme des TLF durch den Bauhof im FJ 2023
	Vergütungen (Einnahmen)	FHH		0,00	2.700,00	0,00	-2.700,00	-2.700,00	15.06.2024 keine Inanspruchnahme des TLF durch den Bauhof im FJ 2023
211400	Akustikmaßnahmen und Fassadensan.								
6/211400+829900	Sonstige Erträge	EHH		0,00	11.100,00	0,00	-11.100,00		
	Sonstige Erträge	FHH		0,00	11.100,00	0,00	-11.100,00		
6/211400+895000	Entnahmen von allgemeinen Haushaltsrücklagen	EHH		11.107,93	0,00	0,00	11.107,93		
240000	Kindergärten								
2/240000+816099	Vergütungen (Einnahmen)	EHH		2.986,68	0,00	0,00	2.986,68	2.986,68	15.06.2024 lt. tatsächlichen Aufzeichnungen und Berechnung der Vergütungssätze
	Vergütungen (Einnahmen)	FHH		2.986,68	0,00	0,00	2.986,68	2.986,68	15.06.2024 lt. tatsächlichen Aufzeichnungen und Berechnung der Vergütungssätze

Haushaltskonto	Bezeichnung	HH	DK	Buchungen	- Voranschlag	- Übertragung	= Abweichung	Betrag	Beschluss und Begründung
240700	Kindergartentransport/Busbegleitung								
2/240700+861300	Lfd.TZ v.Land (f. Kindergartentransport)	EHH		12.871,92	10.000,00	0,00	2.871,92	2.871,92	15.06.2024 erhöhter Beitrag wegen höherer Kinderanzahl
	Lfd.TZ v.Land (f. Kindergartentransport)	FHH		12.871,92	10.000,00	0,00	2.871,92	2.871,92	15.06.2024 erhöhter Beitrag wegen höherer Kinderanzahl
612100	Gemeindestraßen								
6/612100+301000	KTZ vom Land (LZ)	FHH		0,00	16.700,00	0,00	-16.700,00		
6/612100+301100	KTZ vom Land (BZ)	FHH		7.206,80	16.800,00	0,00	-9.593,20		
6/612100+307100	Kapitaltransfers von privaten Haushalten und privaten Organisationen ohne Erwerbszweck und andere	FHH		12.059,97	6.500,00	0,00	5.559,97		
6/612100+829900	Sonstige Erträge	EHH		9.617,60	12.700,00	0,00	-3.082,40		
	Sonstige Erträge	FHH		9.617,60	12.700,00	0,00	-3.082,40		
6/612100+861000	Transfers von Ländern, Landesfonds und Landeskammern	EHH		0,00	8.300,00	0,00	-8.300,00		
	Transfers von Ländern, Landesfonds und Landeskammern	FHH		0,00	8.300,00	0,00	-8.300,00		
6/612100+871000	Kapitaltransfers aus Gemeinde-Bedarfszuweisungsmittel	EHH		5.747,29	0,00	0,00	5.747,29		
	Kapitaltransfers aus Gemeinde-Bedarfszuweisungsmittel	FHH		5.747,29	0,00	0,00	5.747,29		
612550	BZ für Straßenbau								
6/612550+829910	Sonstige Erträge - Verkehrsflächenbeiträge	EHH		3.843,25	5.800,00	0,00	-1.956,75		
	Sonstige Erträge - Verkehrsflächenbeiträge	FHH		3.843,25	5.800,00	0,00	-1.956,75		
6/612550+894000	Entnahmen von zweckgebundenen Haushaltsrücklagen	EHH		21.677,57	19.200,00	0,00	2.477,57		

Haushaltskonto	Bezeichnung	HH	DK	Buchungen	- Voranschlag	- Übertragung	= Abweichung	Betrag	Beschluss und Begründung
6/612550+895000	Entnahmen von allgemeinen Haushaltsrücklagen	EHH		0,00	3.800,00	0,00	-3.800,00		
616100	Ländl. Zufahrtsstraßen (Güterwege)								
2/616100+850000	Interessentenbeiträge	EHH		0,00	2.000,00	0,00	-2.000,00	-2.000,00	15.06.2024 kein Interessentenbeitrag bei GW im FJ 2023
	Interessentenbeiträge	FHH		0,00	2.000,00	0,00	-2.000,00	-2.000,00	15.06.2024 kein Interessentenbeitrag bei GW im FJ 2023
617000	Bauhöfe								
2/617000+803001	Veräußerungen von technischen Anlagen, Fahrzeugen und Maschinen	EHH		7.010,00	0,00	0,00	7.010,00	7.010,00	15.06.2024 Verkauf Kubota-Traktor
	Veräußerungen von technischen Anlagen, Fahrzeugen und Maschinen	FHH		7.010,00	0,00	0,00	7.010,00	7.010,00	15.06.2024 Verkauf Kubota-Traktor
2/617000+813000	Erträge aus der Auflösung von Investitionszuschüssen (Kapitaltransfers)	EHH		17.509,50	11.200,00	0,00	6.309,50		
2/617000+816099	Vergütungen Personal	EHH		95.430,00	77.300,00	0,00	18.130,00	18.130,00	15.06.2024 lt. tatsächlichen Aufzeichnungen und Berechnung der Vergütungssätze
	Vergütungen Personal	FHH		95.430,00	77.300,00	0,00	18.130,00	18.130,00	15.06.2024 lt. tatsächlichen Aufzeichnungen und Berechnung der Vergütungssätze
2/617000+816199	Vergütung sonstige Ausgaben	EHH		30.951,00	13.100,00	0,00	17.851,00	17.851,00	15.06.2024 lt. tatsächlichen Aufzeichnungen und Berechnung der Vergütungssätze
	Vergütung sonstige Ausgaben	FHH		30.951,00	13.100,00	0,00	17.851,00	17.851,00	15.06.2024 lt. tatsächlichen Aufzeichnungen und Berechnung der Vergütungssätze
2/617000+816299	Vergütung Fuhrpark	EHH		17.545,00	10.000,00	0,00	7.545,00	7.545,00	15.06.2024 lt. tatsächlichen Aufzeichnungen und Berechnung der Vergütungssätze
	Vergütung Fuhrpark	FHH		17.545,00	10.000,00	0,00	7.545,00	7.545,00	15.06.2024 lt. tatsächlichen Aufzeichnungen und Berechnung der Vergütungssätze
2/617000+890000	Aktivierete Eigenleistungen	EHH		2.430,00	0,00	0,00	2.430,00		
815110	Spielplätze (Freizeitanlage Gstoanarat)								
6/815110+301000	Kap.Transferz.v.Land/LZ	FHH		0,00	12.300,00	0,00	-12.300,00		

Haushaltskonto	Bezeichnung	HH	DK	Buchungen	- Voranschlag	- Übertragung	= Abweichung	Betrag	Beschluss und Begründung
6/815110+301100	Kap.Transferz.v.Land/BZ	FHH		0,00	34.500,00	0,00	-34.500,00		
6/815110+302000	Kapitaltransfers von Gemeinden, Gemeindeverbänden (ohne marktbestimmte Tätigkeit) und Gemeindefonds	FHH		2.500,00	0,00	0,00	2.500,00		
6/815110+307000	Kapitaltransfers von privaten Haushalten und privaten Organisationen ohne Erwerbszweck und andere	FHH		3.500,00	6.000,00	0,00	-2.500,00		
840000	Grundbesitz								
2/840000+307000	Kapitaltransfers von privaten Haushalten und privaten Organisationen ohne Erwerbszweck und andere	FHH		3.259,50	800,00	0,00	2.459,50	2.459,50	15.06.2024 Grundtausch - siehe 1/840-001
851000	Abwasserbeseitigung								
2/851000+850000	Interessentenbeiträge	EHH		18.926,03	5.000,00	0,00	13.926,03	13.926,03	15.06.2024 ergänzende Kanalanschlussgebühren lt. durchgeführter Bauvorhaben
	Interessentenbeiträge	FHH		18.926,03	5.000,00	0,00	13.926,03	13.926,03	15.06.2024 ergänzende Kanalanschlussgebühren lt. durchgeführter Bauvorhaben
851710	Abwasserbeseitigung								
6/851710+301000	Kapitaltransfers von Ländern, Landesfonds und Landeskammern	FHH		0,00	2.700,00	0,00	-2.700,00		
6/851710+829930	Sonstige Erträge	EHH		5.006,20	0,00	0,00	5.006,20		
	Sonstige Erträge	FHH		5.006,20	0,00	0,00	5.006,20		
851999	Kanalbau								
6/851999+829930	Sonstige Erträge - Kanalanschlussgebühren	EHH		18.926,03	5.000,00	0,00	13.926,03		
	Sonstige Erträge - Kanalanschlussgebühren	FHH		18.926,03	5.000,00	0,00	13.926,03		
6/851999+894300	Entnahmen von zweckgebundenen Haushaltsrücklagen - Kanalanschlussgebühren	EHH		9.871,99	5.800,00	0,00	4.071,99		

Haushaltskonto	Bezeichnung	HH	DK	Buchungen	- Voranschlag	- Übertragung	= Abweichung	Betrag	Beschluss und Begründung
920000	Ausschließliche Gemeindeabgaben								
2/920000+833100	Kommunalsteuer	EHH		144.818,28	125.000,00	0,00	19.818,28	19.818,28	15.06.2024 Entwicklung besser als angenommen.
	Kommunalsteuer	FHH		144.818,28	125.000,00	0,00	19.818,28	19.818,28	15.06.2024 Entwicklung besser als angenommen.
940000	Bedarfszuweisungen								
6/940000+829900	Sonstige Erträge	EHH		27.837,00	0,00	0,00	27.837,00		
	Sonstige Erträge	FHH		27.837,00	0,00	0,00	27.837,00		
2/940000+860100	Transfers von Bund, Bundesfonds und Bundeskammern	EHH		7.607,00	0,00	0,00	7.607,00	7.607,00	15.06.2024 Sonder-BZ des Bundes (siehe Rückzahlung unter 1/519100-722)
	Transfers von Bund, Bundesfonds und Bundeskammern	FHH		7.607,00	0,00	0,00	7.607,00	7.607,00	15.06.2024 Sonder-BZ des Bundes (siehe Rückzahlung unter 1/519100-722)
2/940000+861400	Transfers von Ländern, Landesfonds und Landeskammern	EHH		27.837,00	0,00	0,00	27.837,00	27.837,00	15.06.2024 Sonder-BZ 2023
6/940000+861400	Transfers von Ländern, Landesfonds und Landeskammern	EHH		35.000,00	0,00	0,00	35.000,00		
2/940000+861400	Transfers von Ländern, Landesfonds und Landeskammern	FHH		27.837,00	0,00	0,00	27.837,00	27.837,00	15.06.2024 Sonder-BZ 2023
6/940000+861400	Transfers von Ländern, Landesfonds und Landeskammern	FHH		35.000,00	0,00	0,00	35.000,00		
6/940000+895000	Entnahmen von allgemeinen Haushaltsrücklagen	EHH		5.807,77	17.700,00	0,00	-11.892,23		
	Summe Mittelaufbringung Ergebnishaushalt			586.404,36	382.600,00	0,00	203.804,36	121.882,14	
	Summe Mittelaufbringung Finanzierungshaushalt			538.385,78	421.200,00	0,00	117.185,78	124.341,64	
Mittelverwendung	Abweichung über 1.500,00 und mehr als 10,00%								
010000	Zentralamt								
1/010000-593000	Dotierung von Rückstellungen für nicht konsumierte Urlaube	EHH		8.168,22	0,00	0,00	8.168,22		

Haushaltskonto	Bezeichnung	HH	DK	Buchungen	- Voranschlag	- Übertragung	= Abweichung	Betrag	Beschluss und Begründung
080000	Pensionen (soweit nicht aufgeteilt)								
1/080000-751100	Lfd. TZ an Land (Pensionskassa)	EHH		72.949,29	82.700,00	0,00	-9.750,71	-9.750,71	15.06.2024 Pensionsbeiträge für pensionierte Beamtin günstiger
	Lfd. TZ an Land (Pensionskassa)	FHH		72.949,29	82.700,00	0,00	-9.750,71	-9.750,71	15.06.2024 Pensionsbeiträge für pensionierte Beamtin günstiger
091000	Personalausbildung und Personalfortbild.								
1/091000-590000	Freiw.Sozialleist.(Kursbeitr.)	EHH		4.840,60	3.000,00	0,00	1.840,60	1.840,60	15.06.2024 Neue Mitarbeiter + Umverteilung der Aufgaben in Verwaltung
	Freiw.Sozialleist.(Kursbeitr.)	FHH		4.840,60	3.000,00	0,00	1.840,60	1.840,60	15.06.2024 Neue Mitarbeiter + Umverteilung der Aufgaben in Verwaltung
211000	Volksschule								
1/211000-591000	Dotierung von Rückstellungen für Abfertigungen	EHH		0,00	3.000,00	0,00	-3.000,00		
1/211000-614000	Instandhaltung von Gebaeuden	EHH	HAF12	12.220,57	10.000,00	0,00	2.220,57	2.220,57	15.06.2024 Nacharbeiten zu inv. Einzelvorhaben Fassadensanierung.
	Instandhaltung von Gebaeuden	FHH	HAF12	12.220,57	10.000,00	0,00	2.220,57	2.220,57	15.06.2024 Nacharbeiten zu inv. Einzelvorhaben Fassadensanierung.
1/211000-720099	Sonstige Ausgaben (Vergütungen)	EHH		33.612,00	1.300,00	0,00	32.312,00	32.312,00	15.06.2024 Enorme Bauhof - Eigenleistung im Zusammenhang mit Fassadensanierung
	Sonstige Ausgaben (Vergütungen)	FHH		33.612,00	1.300,00	0,00	32.312,00	32.312,00	15.06.2024 Enorme Bauhof - Eigenleistung im Zusammenhang mit Fassadensanierung
1/211000-720599	Sonstige Ausgaben (Vergütungen)	EHH		1.975,44	0,00	0,00	1.975,44	1.975,44	15.06.2024 lt. tatsächlichen Aufzeichnungen und Berechnung der Vergütungssätze
	Sonstige Ausgaben (Vergütungen)	FHH		1.975,44	0,00	0,00	1.975,44	1.975,44	15.06.2024 lt. tatsächlichen Aufzeichnungen und Berechnung der Vergütungssätze
1/211000-728000	Entgelte F.Sonst.Leistungen	EHH		5.314,20	600,00	0,00	4.714,20	4.714,20	15.06.2024 Erhöhte Entgelte im Zusammenhang mit investivem Einzelvorhaben
	Entgelte F.Sonst.Leistungen	FHH		5.314,20	600,00	0,00	4.714,20	4.714,20	15.06.2024 Erhöhte Entgelte im Zusammenhang mit investivem Einzelvorhaben
240000	Kindergärten								
1/240000-592000	Dotierung von Rückstellungen für Jubiläumszuwendungen	EHH		2.730,19	4.300,00	0,00	-1.569,81		

Haushaltskonto	Bezeichnung	HH	DK	Buchungen	- Voranschlag	- Übertragung	= Abweichung	Betrag	Beschluss und Begründung
1/240000-593000	Dotierung von Rückstellungen für nicht konsumierte Urlaube	EHH		7.340,81	0,00	0,00	7.340,81		
1/240000-720199	Sonstige Ausgaben (Vergütungen)	EHH		9.916,41	6.400,00	0,00	3.516,41	3.516,41	15.06.2024 lt. tatsächlichen Aufzeichnungen und Berechnung der Vergütungssätze
	Sonstige Ausgaben (Vergütungen)	FHH		9.916,41	6.400,00	0,00	3.516,41	3.516,41	15.06.2024 lt. tatsächlichen Aufzeichnungen und Berechnung der Vergütungssätze
1/240000-720700	Kostenbeiträge (Ersätze) für Leistungen	EHH		7.408,59	5.300,00	0,00	2.108,59	2.108,59	15.06.2024 Gastbeiträge lt. tatsächlicher Vorschreibung
	Kostenbeiträge (Ersätze) für Leistungen	FHH		7.408,59	5.300,00	0,00	2.108,59	2.108,59	15.06.2024 Gastbeiträge lt. tatsächlicher Vorschreibung
240800	Krabbelstube								
1/240800-720700	Kostenbeiträge (Ersätze) für Leistungen	EHH		4.840,63	3.300,00	0,00	1.540,63	1.540,63	15.06.2024 Gastbeitrag lt. tatsächlicher Vorschreibung
	Kostenbeiträge (Ersätze) für Leistungen	FHH		4.840,63	3.300,00	0,00	1.540,63	1.540,63	15.06.2024 Gastbeitrag lt. tatsächlicher Vorschreibung
363000	Altstadterhaltung und Ortsbildpflege								
1/363000-720099	Sonstige Ausgaben (Vergütungen)	EHH		8.620,00	11.200,00	0,00	-2.580,00	-2.580,00	15.06.2024 lt. tatsächlichen Aufzeichnungen und Berechnung der Vergütungssätze
	Sonstige Ausgaben (Vergütungen)	FHH		8.620,00	11.200,00	0,00	-2.580,00	-2.580,00	15.06.2024 lt. tatsächlichen Aufzeichnungen und Berechnung der Vergütungssätze
519100	Sonstige Einrichtungen und Maßnahmen - Corona-Virus								
1/519100-722000	Rückersätze von Erträgen	EHH		7.607,00	0,00	0,00	7.607,00	7.607,00	15.06.2024 Rückzahlung wegen nicht durchgeführter Maßnahmen zur Erhöhung der Impfquote (Corona)
	Rückersätze von Erträgen	FHH		7.607,00	0,00	0,00	7.607,00	7.607,00	15.06.2024 Rückzahlung wegen nicht durchgeführter Maßnahmen zur Erhöhung der Impfquote (Corona)
612000	Gemeindestraßen								
1/612000-720099	Sonstige Ausgaben (Vergütungen)	EHH		12.433,00	16.900,00	0,00	-4.467,00	-4.467,00	15.06.2024 lt. tatsächlichen Aufzeichnungen und Berechnung der Vergütungssätze
	Sonstige Ausgaben (Vergütungen)	FHH		12.433,00	16.900,00	0,00	-4.467,00	-4.467,00	15.06.2024 lt. tatsächlichen Aufzeichnungen und Berechnung der Vergütungssätze

Haushaltskonto	Bezeichnung	HH	DK	Buchungen	- Voranschlag	- Übertragung	= Abweichung	Betrag	Beschluss und Begründung
612100	Gemeindestraßen								
5/612100-002000	Straßenbauten	FHH		33.175,12	40.000,00	0,00	-6.824,88		
5/612100-611000	Instandhaltung von Straßenbauten	EHH		26.456,54	21.000,00	0,00	5.456,54		
	Instandhaltung von Straßenbauten	FHH		26.456,54	21.000,00	0,00	5.456,54		
612550	BZ für Straßenbau								
5/612550-794100	Zuweisung an zweckgebundene Haushaltsrücklagen - Verkehrsflächenbeiträge	EHH		3.843,25	5.800,00	0,00	-1.956,75		
616100	Ländl. Zufahrtsstraßen (Güterwege)								
1/616100-611000	Instandhaltung von Straßenbauten	EHH	HAF12	2.998,30	5.000,00	0,00	-2.001,70	-2.001,70	15.06.2024 unterdurchschnittliche Ausgaben
	Instandhaltung von Straßenbauten	FHH	HAF12	2.998,30	5.000,00	0,00	-2.001,70	-2.001,70	15.06.2024 unterdurchschnittliche Ausgaben
1/616100-720099	Sonstige Ausgaben (Vergütungen)	EHH		12.562,00	15.200,00	0,00	-2.638,00	-2.638,00	15.06.2024 lt. tatsächlichen Aufzeichnungen und Berechnung der Vergütungssätze
	Sonstige Ausgaben (Vergütungen)	FHH		12.562,00	15.200,00	0,00	-2.638,00	-2.638,00	15.06.2024 lt. tatsächlichen Aufzeichnungen und Berechnung der Vergütungssätze
617000	Bauhöfe								
1/617000-452000	Treibstoffe	EHH	HAF12	7.593,80	6.000,00	0,00	1.593,80	1.593,80	15.06.2024 Bestellung nach Bedarf ergibt Schwankungen
	Treibstoffe	FHH	HAF12	7.593,80	6.000,00	0,00	1.593,80	1.593,80	15.06.2024 Bestellung nach Bedarf ergibt Schwankungen
1/617000-593000	Dotierung von Rückstellungen für nicht konsumierte Urlaube	EHH		8.079,60	0,00	0,00	8.079,60		
1/617000-720499	Sonstige Ausgaben (Vergütungen)	EHH		0,00	2.700,00	0,00	-2.700,00	-2.700,00	15.06.2024 lt. tatsächlichen Aufzeichnungen und Berechnung der Vergütungssätze
	Sonstige Ausgaben (Vergütungen)	FHH		0,00	2.700,00	0,00	-2.700,00	-2.700,00	15.06.2024 lt. tatsächlichen Aufzeichnungen und Berechnung der Vergütungssätze
1/617000-795000	Zuweisung an allgemeine Haushaltsrücklagen	EHH		7.010,00	0,00	0,00	7.010,00		

Haushaltskonto	Bezeichnung	HH	DK	Buchungen	- Voranschlag	- Übertragung	= Abweichung	Betrag	Beschluss und Begründung
814000	Winterdienst								
1/814000-720099	Sonstige Ausgaben (Vergütungen)	EHH		29.658,00	24.400,00	0,00	5.258,00	5.258,00	15.06.2024 lt. tatsächlichen Aufzeichnungen und Berechnung der Vergütungssätze
	Sonstige Ausgaben (Vergütungen)	FHH		29.658,00	24.400,00	0,00	5.258,00	5.258,00	15.06.2024 lt. tatsächlichen Aufzeichnungen und Berechnung der Vergütungssätze
815000	Park- und Gartenanlagen, Kinderspielpl.								
1/815000-720099	Sonstige Ausgaben (Vergütungen)	EHH		8.964,00	3.200,00	0,00	5.764,00	5.764,00	15.06.2024 lt. tatsächlichen Aufzeichnungen und Berechnung der Vergütungssätze
	Sonstige Ausgaben (Vergütungen)	FHH		8.964,00	3.200,00	0,00	5.764,00	5.764,00	15.06.2024 lt. tatsächlichen Aufzeichnungen und Berechnung der Vergütungssätze
831000	Freibäder								
1/831000-618000	Instandhaltung von sonstigen Anlagen	EHH		7.109,84	4.000,00	0,00	3.109,84	3.109,84	15.06.2024 Freibad- Rohrbruch (Einnahme Versicherung im FJ 2024)
	Instandhaltung von sonstigen Anlagen	FHH		7.109,84	4.000,00	0,00	3.109,84	3.109,84	15.06.2024 Freibad- Rohrbruch (Einnahme Versicherung im FJ 2024)
1/831000-720099	Sonstige Ausgaben (Vergütungen)	EHH		13.384,00	7.300,00	0,00	6.084,00	6.084,00	15.06.2024 Viel Bauhofleitsung wegen Rohrbrüche
	Sonstige Ausgaben (Vergütungen)	FHH		13.384,00	7.300,00	0,00	6.084,00	6.084,00	15.06.2024 Viel Bauhofleitsung wegen Rohrbrüche
840000	Grundbesitz								
1/840000-001000	Unbebaute Grundstücke	FHH	HAF12	3.259,50	800,00	0,00	2.459,50	2.459,50	15.06.2024 Grundtausch - siehe 2/840-307
850000	Betriebe der Wasserversorgung								
1/850000-720099	Sonstige Ausgaben (Vergütungen)	EHH		4.745,00	1.800,00	0,00	2.945,00	2.945,00	15.06.2024 lt. tatsächlichen Aufzeichnungen und Berechnung der Vergütungssätze
	Sonstige Ausgaben (Vergütungen)	FHH		4.745,00	1.800,00	0,00	2.945,00	2.945,00	15.06.2024 lt. tatsächlichen Aufzeichnungen und Berechnung der Vergütungssätze
851000	Abwasserbeseitigung								
1/851000-612000	Instandhaltg. v. Wasser- und Kanal. anl.	EHH		6.807,68	20.000,00	0,00	-13.192,32	-13.192,32	15.06.2024 Ausgaben im FJ 2023 weit unter dem Durchschnitt

Haushaltskonto	Bezeichnung	HH	DK	Buchungen	- Voranschlag	- Übertragung	= Abweichung	Betrag	Beschluss und Begründung
1/851000-612000	Instandhaltg. v. Wasser- und Kanal. anl.	FHH		6.807,68	20.000,00	0,00	-13.192,32	-13.192,32	15.06.2024 Ausgaben im FJ 2023 weit unter dem Durchschnitt
1/851000-720000	Lfd. TZ an Unternehmungen	EHH		11.265,77	15.000,00	0,00	-3.734,23	-3.734,23	15.06.2024 unterdurchschnittliche Transferzahlung an KVV
	Lfd. TZ an Unternehmungen	FHH		11.265,77	15.000,00	0,00	-3.734,23	-3.734,23	15.06.2024 unterdurchschnittliche Transferzahlung an KVV
1/851000-720399	Sonstige Ausgaben (Vergütungen)	EHH		3.557,99	2.000,00	0,00	1.557,99	1.557,99	15.06.2024 lt. tatsächlichen Aufzeichnungen und Berechnung der Vergütungssätze
	Sonstige Ausgaben (Vergütungen)	FHH		3.557,99	2.000,00	0,00	1.557,99	1.557,99	15.06.2024 lt. tatsächlichen Aufzeichnungen und Berechnung der Vergütungssätze
851100	Betriebe der Abwasserbeseitigung								
1/851100-600000	Energiebezüge	EHH		8.961,79	11.100,00	0,00	-2.138,21	-2.138,21	15.06.2024 Strom etwas günstiger als angenommen
	Energiebezüge	FHH		8.961,79	11.100,00	0,00	-2.138,21	-2.138,21	15.06.2024 Strom etwas günstiger als angenommen
1/851100-612000	Instandhaltung von Wasser- und Abwasserbauten und -anlagen	EHH		2.151,95	4.200,00	0,00	-2.048,05	-2.048,05	15.06.2024 unterdurchschnittliche Ausgaben
	Instandhaltung von Wasser- und Abwasserbauten und -anlagen	FHH		2.151,95	4.200,00	0,00	-2.048,05	-2.048,05	15.06.2024 unterdurchschnittliche Ausgaben
1/851100-720000	Transfers an Unternehmen (ohne Finanzunternehmen) und andere	EHH		25.721,36	23.000,00	0,00	2.721,36	2.721,36	15.06.2024 geringfügig unter dem Durchschnitt
	Transfers an Unternehmen (ohne Finanzunternehmen) und andere	FHH		25.721,36	23.000,00	0,00	2.721,36	2.721,36	15.06.2024 geringfügig unter dem Durchschnitt
851999	Kanalbau								
5/851999-729930	Sonstige Aufwendungen - Kanalanschlussgebühren	EHH		9.871,99	5.800,00	0,00	4.071,99		
	Sonstige Aufwendungen - Kanalanschlussgebühren	FHH		9.871,99	5.800,00	0,00	4.071,99		
5/851999-794300	Zuweisung an zweckgebundene Haushaltsrücklagen - Kanalanschlussgebühren	EHH		18.926,03	5.000,00	0,00	13.926,03		

Haushaltskonto	Bezeichnung	HH	DK	Buchungen	- Voranschlag	- Übertragung	= Abweichung	Betrag	Beschluss und Begründung	
940000	Bedarfszuweisungen									
5/940000-729900	Sonstige Aufwendungen	EHH		5.807,77	17.700,00	0,00	-11.892,23			
	Sonstige Aufwendungen	FHH		5.807,77	17.700,00	0,00	-11.892,23			
5/940000-795000	Zuweisung an allgemeine Haushaltsrücklagen	EHH		62.837,00	0,00	0,00	62.837,00			
981000	Haushaltsausgleich durch Rücklagen									
1/981000-795000	Zuweisung an allgemeine Haushaltsrücklagen	EHH		47.537,23	0,00	0,00	47.537,23			
990000	Übersch. u. Abgänge(soweit nicht zugeo.)									
1/990000-729900	Auszahlung "Sonder-BZ"	EHH		27.837,00	0,00	0,00	27.837,00	27.837,00	15.06.2024	Sonder BZ 2023
	Auszahlung "Sonder-BZ"	FHH		27.837,00	0,00	0,00	27.837,00	27.837,00	15.06.2024	Sonder BZ 2023
1/990000-729910	Auszahlung Verkehrsflächenbeiträge	EHH		3.843,25	5.800,00	0,00	-1.956,75	-1.956,75	15.06.2024	tatsächlich angefallener Verkehrsflächenbeitrag wurde der Rücklage zugeführt.
	Auszahlung Verkehrsflächenbeiträge	FHH		3.843,25	5.800,00	0,00	-1.956,75	-1.956,75	15.06.2024	tatsächlich angefallener Verkehrsflächenbeitrag wurde der Rücklage zugeführt.
1/990000-729930	Auszahlung Kanalanschlussgebühren	EHH		18.926,03	5.000,00	0,00	13.926,03	13.926,03	15.06.2024	ergänzende Kanalanschlussgebühren lt. durchgeführter Bauvorhaben
	Auszahlung Kanalanschlussgebühren	FHH		18.926,03	5.000,00	0,00	13.926,03	13.926,03	15.06.2024	ergänzende Kanalanschlussgebühren lt. durchgeführter Bauvorhaben
	Summe Mittelverwendung Ergebnishaushalt			586.434,12	359.000,00	0,00	227.434,12	81.425,49		
	Summe Mittelverwendung Finanzierungshaushalt			456.396,41	381.700,00	0,00	74.696,41	83.884,99		

Nachweis der Investitionstätigkeit

Vorhaben	Vorhabensbezeichnung		RA 2023	VA 2023	RA - VA	RA Vorjahre	RA Gesamt
Konto	Bezeichnung						
1030000	Regionales Bauamt (2021 bis 2023)						
Erläuterungen zum Vorhaben:							
Die Gemeinden Hofkirchen i.M., Lembach i.M., Hörbich und Niederkappel planen die Gründung einer Verwaltungsgemeinschaft im Bereich des Baurechtes (gemeinsame Baurechtsverwaltung). Hierfür sind diverse Programmankäufe und eine entsprechende Büroeinrichtung erforderlich. Das Projekt soll durch den Regionalisierungsfonds mit 90% der Gesamtkosten gefördert werden. Die Anteiligen Restkosten für die Gemeinde Niederkappel betragen lt. Kostenvoranschläge 3.300 Euro.							
Auszahlungen - Investitionen - Mittelverwendung			0,00	0,00	0,00	8.203,27	8.203,27
Anschaffungs- oder Herstellungskosten			0,00	0,00	0,00	8.203,27	8.203,27
5/030000-752000	Transfers an Gemeinden, Gemeindeverbände - Beitrag für regionales Bauamt		0,00	0,00	0,00	8.203,27	8.203,27
Einzahlungen - Finanzierung - Mittelaufbringung			0,00	0,00	0,00	8.203,27	8.203,27
Mittel aus Geldfluss aus der operativen Gebarung			0,00	0,00	0,00	3.984,80	3.984,80
6/030000+829900	Sonstige Erträge		0,00	0,00	0,00	3.984,80	3.984,80
Bedarfszuweisungen/KTZ			0,00	0,00	0,00	0,00	0,00
Haushaltsrücklagen/Zahlungsmittelreserven			0,00	0,00	0,00	4.218,47	4.218,47
6/030000+895000	Entnahmen von allgemeinen Haushaltsrücklagen		0,00	0,00	0,00	4.218,47	4.218,47
Sonstige Kapitaltransfers und Subventionen			0,00	0,00	0,00	0,00	0,00
Darlehen			0,00	0,00	0,00	0,00	0,00
Finanzierungsleasing			0,00	0,00	0,00	0,00	0,00
Veräußerung langfristiges Vermögen und sonstiges			0,00	0,00	0,00	0,00	0,00
Finanzierungsergebnis 1030000			0,00	0,00	0,00	0,00	0,00
offene Verbindlichkeiten			0,00				
offene Forderungen			0,00				

Vorhaben	Vorhabensbezeichnung	RA 2023	VA 2023	RA - VA	RA Vorjahre	RA Gesamt
Konto	Bezeichnung					
1031100	Flächenwidmungsplan/ÖEK Überarbeitung/Aktualisierung (2018 bis 2099)					
Erläuterungen zum Vorhaben:						
Ab 2020 soll der 20 Jahre alte Flächenwidmungsplan sowie das ÖEK überarbeitet bzw. aktualisiert werden. Die Gesamtkosten werden rd. € 20.000 betragen. Die Finanzierung erfolgt über Ansparmittel.						
Auszahlungen - Investitionen - Mittelverwendung		0,00	0,00	0,00	0,00	0,00
Anschaffungs- oder Herstellungskosten		0,00	0,00	0,00	0,00	0,00
Einzahlungen - Finanzierung - Mittelaufbringung		0,00	0,00	0,00	0,00	0,00
Mittel aus Geldfluss aus der operativen Gebarung		0,00	0,00	0,00	0,00	0,00
Bedarfszuweisungen/KTZ		0,00	0,00	0,00	0,00	0,00
Haushaltsrücklagen/Zahlungsmittelreserven		0,00	0,00	0,00	0,00	0,00
Sonstige Kapitaltransfers und Subventionen		0,00	0,00	0,00	0,00	0,00
Darlehen		0,00	0,00	0,00	0,00	0,00
Finanzierungsleasing		0,00	0,00	0,00	0,00	0,00
Veräußerung langfristiges Vermögen und sonstiges		0,00	0,00	0,00	0,00	0,00
Finanzierungsergebnis 1031100		0,00	0,00	0,00	0,00	0,00
offene Verbindlichkeiten		0,00				
offene Forderungen		0,00				

Vorhaben	Vorhabensbezeichnung		RA 2023	VA 2023	RA - VA	RA Vorjahre	RA Gesamt
Konto	Bezeichnung						
1211400	Akustikmaßnahmen und Fassadensan. (2021 bis 2023)						
	Geplante Gesamtkosten:	212.400,00					
	Erläuterungen zum Vorhaben:						
	In der Volksschule werden auf Grund durchgeführter Schallmessungen Akustikmaßnahmen empfohlen. Konkret sollen schallabsorbierende Platten in den Klassen, im Garderobebereich und im Turnsaal montiert werden.						
	Der mangelhaft verklebte Vollwärmeschutz beim VS-Gebäude soll zu Gänze entfernt werden und eine neue zeitgemäße (Plattendicke = 12 cm) Wärmedämmung soll neu angebracht werden. Die Gesamtkosten lt. vorliegender Angebote liegen bei € 212.400. Die Finanzierung erfolgt über Mittel aus dem Projektfonds, einem Landesbeitrag und durch Mittel aus der allgemeinen Haushaltsrücklage.						
	Auszahlungen - Investitionen - Mittelverwendung		173.227,93	173.200,00	27,93	39.340,80	212.568,73
	Anschaffungs- oder Herstellungskosten		173.227,93	173.200,00	27,93	39.340,80	212.568,73
	5/211400-614000 Instandhaltung von Gebäuden und Bauten		173.227,93	173.200,00	27,93	39.340,80	212.568,73
	Einzahlungen - Finanzierung - Mittelaufbringung		173.227,93	173.200,00	27,93	39.340,80	212.568,73
	Mittel aus Geldfluss aus der operativen Gebarung		19.020,00	30.100,00	-11.080,00	0,00	19.020,00
	6/211400+829000 Sonstige Erträge (Versicherungsleistung)		19.020,00	19.000,00	20,00	0,00	19.020,00
	6/211400+829900 Sonstige Erträge		0,00	11.100,00	-11.100,00	0,00	0,00
	Bedarfszuweisungen/KTZ		63.800,00	63.800,00	0,00	0,00	63.800,00
	6/211400+871100 Kapitaltransfers aus Gemeinde-Bedarfszuweisungsmittel		63.800,00	63.800,00	0,00	0,00	63.800,00
	Haushaltsrücklagen/Zahlungsmittelreserven		11.107,93	0,00	11.107,93	39.340,80	50.448,73
	6/211400+895000 Entnahmen von allgemeinen Haushaltsrücklagen		11.107,93	0,00	11.107,93	39.340,80	50.448,73
	Sonstige Kapitaltransfers und Subventionen		79.300,00	79.300,00	0,00	0,00	79.300,00
	6/211400+861000 Transfers von Ländern, Landesfonds und Landeskammern		79.300,00	79.300,00	0,00	0,00	79.300,00
	Darlehen		0,00	0,00	0,00	0,00	0,00
	Finanzierungsleasing		0,00	0,00	0,00	0,00	0,00
	Veräußerung langfristiges Vermögen und sonstiges		0,00	0,00	0,00	0,00	0,00
	Finanzierungsergebnis 1211400		0,00	0,00	0,00	0,00	0,00
	offene Verbindlichkeiten		0,00				
	offene Forderungen		0,00				

Vorhaben	Vorhabensbezeichnung		RA 2023	VA 2023	RA - VA	RA Vorjahre	RA Gesamt
Konto	Bezeichnung						
1211600	WLAN-Verteilung + Endgeräte (2022 bis 2023)						
Geplante Gesamtkosten:	10.000,00						
Erläuterungen zum Vorhaben:	Im Rahmen des Förderprogramms für die Digitalisierung an öffentlichen allgemein bildenden oö. Pflichtschulen soll die Inhouse-Verteilung des Internets mittels WLAN auf den aktuellen technischen Stand gebracht und Endgeräte für die Nutzung angekauft werden. Es wird mit Gesamtkosten von 10.000 Euro gerechnet, wobei zwei Drittel davon vom Land Oö (LZ + BZ) gefördert werden. Der Rest ist durch Eigenmittel zu finanzieren.						
Auszahlungen - Investitionen - Mittelverwendung			11.379,77	11.400,00	-20,23	0,00	11.379,77
Anschaffungs- oder Herstellungskosten			11.379,77	11.400,00	-20,23	0,00	11.379,77
5/211600-042000	Amts-, Betriebs- und Geschäftsausstattung		2.735,34	2.700,00	35,34	0,00	2.735,34
5/211600-400000	Geringwertige Wirtschaftsgüter (GWG)		8.644,43	8.700,00	-55,57	0,00	8.644,43
Einzahlungen - Finanzierung - Mittelaufbringung			11.379,77	11.400,00	-20,23	0,00	11.379,77
Mittel aus Geldfluss aus der operativen Gebarung			5.807,77	5.800,00	7,77	0,00	5.807,77
6/211600+829900	Sonstige Erträge		5.807,77	5.800,00	7,77	0,00	5.807,77
Bedarfszuweisungen/KTZ			3.697,75	3.700,00	-2,25	0,00	3.697,75
6/211600+301000	Kapitaltransfers von Ländern, Landesfonds und Landeskammern (LZ)		911,75	900,00	11,75	0,00	911,75
6/211600+301100	KTZ v. Land (BZ)		911,75	900,00	11,75	0,00	911,75
6/211600+871000	Kapitaltransfers aus Gemeinde-Bedarfszuweisungsmittel		1.874,25	1.900,00	-25,75	0,00	1.874,25
Haushaltsrücklagen/Zahlungsmittelreserven			0,00	0,00	0,00	0,00	0,00
Sonstige Kapitaltransfers und Subventionen			1.874,25	1.900,00	-25,75	0,00	1.874,25
6/211600+861000	Transfers von Ländern, Landesfonds und Landeskammern		1.874,25	1.900,00	-25,75	0,00	1.874,25
Darlehen			0,00	0,00	0,00	0,00	0,00
Finanzierungsleasing			0,00	0,00	0,00	0,00	0,00
Veräußerung langfristiges Vermögen und sonstiges			0,00	0,00	0,00	0,00	0,00
Finanzierungsergebnis 1211600			0,00	0,00	0,00	0,00	0,00
offene Verbindlichkeiten			0,00				
offene Forderungen			0,00				

Vorhaben	Vorhabensbezeichnung		RA 2023	VA 2023	RA - VA	RA Vorjahre	RA Gesamt
Konto	Bezeichnung						
1612100	Straßensanierung (2004 bis 2099)						
Erläuterungen zum Vorhaben:							
Für das durchgehende Vorhaben "Straßensanierung" sind im Jahr 2021 Ausgaben in Höhe von € 100.000 geplant. Die Finanzierung erfolgt mit BZ-Mittel, einem Landesbeitrag und durch Mittel aus dem kommunalen Investitionsprogramm des Bundes (KIP).							
Auszahlungen - Investitionen - Mittelverwendung			59.631,66	61.000,00	-1.368,34	245.370,26	305.001,92
Anschaffungs- oder Herstellungskosten			59.631,66	61.000,00	-1.368,34	245.370,26	305.001,92
5/612100-002000	Straßenbauten		33.175,12	40.000,00	-6.824,88	131.506,03	164.681,15
5/612100-060000	Im Bau befindliche Grundstückseinrichtungen		0,00	0,00	0,00	57.451,46	57.451,46
5/612100-611000	Instandhaltung von Straßenbauten		26.456,54	21.000,00	5.456,54	56.412,77	82.869,31
Einzahlungen - Finanzierung - Mittelaufbringung			34.631,66	61.000,00	-26.368,34	245.370,26	280.001,92
Mittel aus Geldfluss aus der operativen Gebarung			9.617,60	12.700,00	-3.082,40	730,07	10.347,67
5/612100-729900	Sonstige Aufwendungen		0,00	0,00	0,00	-14.010,24	-14.010,24
6/612100+829900	Sonstige Erträge		9.617,60	12.700,00	-3.082,40	14.740,31	24.357,91
Bedarfszuweisungen/KTZ			12.954,09	33.500,00	-20.545,91	140.691,75	153.645,84
6/612100+301000	KTZ vom Land (LZ)		0,00	16.700,00	-16.700,00	97.947,51	97.947,51
6/612100+301100	KTZ vom Land (BZ)		7.206,80	16.800,00	-9.593,20	38.537,80	45.744,60
6/612100+871000	Kapitaltransfers aus Gemeinde-Bedarfszuweisungsmittel		5.747,29	0,00	5.747,29	4.206,44	9.953,73
Haushaltsrücklagen/Zahlungsmittelreserven			0,00	0,00	0,00	0,00	0,00
Sonstige Kapitaltransfers und Subventionen			12.059,97	14.800,00	-2.740,03	103.948,44	116.008,41
6/612100+300000	Kapitaltransfers von Bund, Bundesfonds und Bundeskammern		0,00	0,00	0,00	65.195,95	65.195,95
6/612100+307100	Kapitaltransfers von privaten Haushalten und privaten Organisationen ohne Erwerbszweck und andere		12.059,97	6.500,00	5.559,97	11.700,00	23.759,97
6/612100+861000	Transfers von Ländern, Landesfonds und Landeskammern		0,00	8.300,00	-8.300,00	27.052,49	27.052,49
Darlehen			0,00	0,00	0,00	0,00	0,00
Finanzierungsleasing			0,00	0,00	0,00	0,00	0,00
Veräußerung langfristiges Vermögen und sonstiges			0,00	0,00	0,00	0,00	0,00
Finanzierungsergebnis 1612100			-25.000,00	0,00	-25.000,00	0,00	-25.000,00
offene Verbindlichkeiten			0,00				
offene Forderungen			0,00				

Vorhaben	Vorhabensbezeichnung		RA 2023	VA 2023	RA - VA	RA Vorjahre	RA Gesamt
Konto	Bezeichnung						
1616100	WEV Bauprogramm (2018 bis 2099)						
Erläuterungen zum Vorhaben:							
Im Jahr 2021 plant der WEV eine Teilsanierung des Güterweg Grünling mit Kosten von rd. € 90.000. Diese Kosten werden zur Hälfte vom WEV getragen. Der Rest wird durch BZ-Mittel und Eigenmittel finanziert.							
Auszahlungen - Investitionen - Mittelverwendung			100.383,83	100.000,00	383,83	278.148,08	378.531,91
Anschaffungs- oder Herstellungskosten			100.383,83	100.000,00	383,83	278.148,08	378.531,91
5/616100-002000	Straßenbauten		100.383,83	100.000,00	383,83	278.148,08	378.531,91
Einzahlungen - Finanzierung - Mittelaufbringung			100.383,83	100.000,00	383,83	278.148,08	378.531,91
Mittel aus Geldfluss aus der operativen Gebarung			0,00	0,00	0,00	0,01	0,01
6/616100+829900	Sonstige Erträge		0,00	0,00	0,00	0,01	0,01
Bedarfszuweisungen/KTZ			50.191,91	50.000,00	191,91	124.841,12	175.033,03
6/616100+301100	KTZ vom Land (BZ)		50.191,91	50.000,00	191,91	124.841,12	175.033,03
Haushaltsrücklagen/Zahlungsmittelreserven			0,00	0,00	0,00	0,00	0,00
Sonstige Kapitaltransfers und Subventionen			50.191,92	50.000,00	191,92	153.306,95	203.498,87
6/616100+302000	Kapitaltransfers von Gemeinden, Gemeindeverbänden (ohne marktbestimmte Tätigkeit) und Gemeindefonds		50.191,92	50.000,00	191,92	139.074,04	189.265,96
6/616100+307000	Kapitaltransfers von privaten Haushalten und privaten Organisationen ohne Erwerbszweck und andere		0,00	0,00	0,00	14.232,91	14.232,91
Darlehen			0,00	0,00	0,00	0,00	0,00
Finanzierungsleasing			0,00	0,00	0,00	0,00	0,00
Veräußerung langfristiges Vermögen und sonstiges			0,00	0,00	0,00	0,00	0,00
Finanzierungsergebnis 1616100			0,00	0,00	0,00	0,00	0,00
offene Verbindlichkeiten			0,00				
offene Forderungen			0,00				

Vorhaben	Vorhabensbezeichnung		RA 2023	VA 2023	RA - VA	RA Vorjahre	RA Gesamt
Konto	Bezeichnung						
1616101	Güterwege Katastrophenschäden (2022 bis 99999)						
	Auszahlungen - Investitionen - Mittelverwendung		0,00	0,00	0,00	2.680,20	2.680,20
	Anschaffungs- oder Herstellungskosten		0,00	0,00	0,00	2.680,20	2.680,20
5/616101-611000	Instandhaltung von Straßenbauten		0,00	0,00	0,00	2.680,20	2.680,20
	Einzahlungen - Finanzierung - Mittelaufbringung		0,00	0,00	0,00	2.680,20	2.680,20
	Mittel aus Geldfluss aus der operativen Gebarung		0,00	0,00	0,00	348,10	348,10
6/616101+829900	Sonstige Erträge		0,00	0,00	0,00	348,10	348,10
	Bedarfszuweisungen/KTZ		0,00	0,00	0,00	992,00	992,00
6/616101+871000	Kapitaltransfers aus Gemeinde-Bedarfszuweisungsmittel		0,00	0,00	0,00	992,00	992,00
	Haushaltsrücklagen/Zahlungsmittelreserven		0,00	0,00	0,00	0,00	0,00
	Sonstige Kapitaltransfers und Subventionen		0,00	0,00	0,00	1.340,10	1.340,10
6/616101+861000	Transfers von Ländern, Landesfonds und Landeskammern		0,00	0,00	0,00	1.340,10	1.340,10
	Darlehen		0,00	0,00	0,00	0,00	0,00
	Finanzierungsleasing		0,00	0,00	0,00	0,00	0,00
	Veräußerung langfristiges Vermögen und sonstiges		0,00	0,00	0,00	0,00	0,00
Finanzierungsergebnis 1616101			0,00	0,00	0,00	0,00	0,00
	offene Verbindlichkeiten		0,00				
	offene Forderungen		0,00				

Vorhaben	Vorhabensbezeichnung		RA 2023	VA 2023	RA - VA	RA Vorjahre	RA Gesamt
Konto	Bezeichnung						
1617100	Ankauf Kommunaltraktor (2021 bis 2099)						
Erläuterungen zum Vorhaben:							
Der Kommunaltraktor ist in die Jahre gekommen und muss rechtzeitig bevor größerer Reparaturen anstehen durch ein neues oder neuwertigeres Gerät ersetzt werden. die Kosten werden auf 200.000 Euro geschätzt.							
Auszahlungen - Investitionen - Mittelverwendung			0,00	0,00	0,00	85.557,40	85.557,40
Anschaffungs- oder Herstellungskosten			0,00	0,00	0,00	85.557,40	85.557,40
5/617100-040000	Fahrzeuge		0,00	0,00	0,00	85.557,40	85.557,40
Einzahlungen - Finanzierung - Mittelaufbringung			0,00	0,00	0,00	85.557,40	85.557,40
Mittel aus Geldfluss aus der operativen Gebarung			0,00	0,00	0,00	0,00	0,00
Bedarfszuweisungen/KTZ			0,00	0,00	0,00	63.312,00	63.312,00
6/617100+301100	Kapitaltransfers von Ländern, (BZ-Mittel)		0,00	0,00	0,00	63.312,00	63.312,00
Haushaltsrücklagen/Zahlungsmittelreserven			0,00	0,00	0,00	22.245,40	22.245,40
6/617100+895000	Entnahmen von allgemeinen Haushaltsrücklagen		0,00	0,00	0,00	22.245,40	22.245,40
Sonstige Kapitaltransfers und Subventionen			0,00	0,00	0,00	0,00	0,00
Darlehen			0,00	0,00	0,00	0,00	0,00
Finanzierungsleasing			0,00	0,00	0,00	0,00	0,00
Veräußerung langfristiges Vermögen und sonstiges			0,00	0,00	0,00	0,00	0,00
Finanzierungsergebnis 1617100			0,00	0,00	0,00	0,00	0,00
offene Verbindlichkeiten			0,00				
offene Forderungen			0,00				

Vorhaben	Vorhabensbezeichnung		RA 2023	VA 2023	RA - VA	RA Vorjahre	RA Gesamt
Konto	Bezeichnung						
1815110	Freizeitanlage Gstoanarat (2023 bis 2099)						
	Geplante Gesamtkosten:	45.000,00					
	Erläuterungen zum Vorhaben:						
	Die Freizeitanlage Gstoanarat soll im Jahr 2023 um ein paar Attraktionen - vor allem für Kleinkinder - erweitert werden, bzw. sollen vorhandene Gerätschaften verändert bzw. neu in Szene gesetzt werden. Die Gesamtkosten betragen laut einem ersten vorliegenden Angebot rd. 45.000 Euro. Die Finanzierung erfolgt über Mittel aus dem Projektfonds, diversen zweckgewidmeten Spenden und vorhandenen Eigenmitteln.						
	Eigenleistung Bauhof 2430,0						
	Auszahlungen - Investitionen - Mittelverwendung		52.704,66	56.800,00	-4.095,34	0,00	52.704,66
	Anschaffungs- oder Herstellungskosten		52.704,66	56.800,00	-4.095,34	0,00	52.704,66
	5/815110-050000	Sonderanlagen	52.704,66	56.800,00	-4.095,34	0,00	52.704,66
	Einzahlungen - Finanzierung - Mittelaufbringung		9.152,99	56.800,00	-47.647,01	0,00	9.152,99
	Mittel aus Geldfluss aus der operativen Gebarung		0,00	800,00	-800,00	0,00	0,00
	6/815110+829900	Sonstige Erträge	0,00	800,00	-800,00	0,00	0,00
	Bedarfszuweisungen/KTZ		0,00	46.800,00	-46.800,00	0,00	0,00
	6/815110+301000	Kap.Transferz.v.Land/LZ	0,00	12.300,00	-12.300,00	0,00	0,00
	6/815110+301100	Kap.Transferz.v.Land/BZ	0,00	34.500,00	-34.500,00	0,00	0,00
	Haushaltsrücklagen/Zahlungsmittelreserven		3.152,99	3.200,00	-47,01	0,00	3.152,99
	6/815110+895000	Entnahmen von allgemeinen Haushaltsrücklagen	3.152,99	3.200,00	-47,01	0,00	3.152,99
	Sonstige Kapitaltransfers und Subventionen		6.000,00	6.000,00	0,00	0,00	6.000,00
	6/815110+302000	Kapitaltransfers von Gemeinden, Gemeindeverbänden (ohne marktbestimmte Tätigkeit) und Gemeindefonds	2.500,00	0,00	2.500,00	0,00	2.500,00
	6/815110+307000	Kapitaltransfers von privaten Haushalten und privaten Organisationen ohne Erwerbszweck und andere	3.500,00	6.000,00	-2.500,00	0,00	3.500,00
	Darlehen		0,00	0,00	0,00	0,00	0,00
	Finanzierungsleasing		0,00	0,00	0,00	0,00	0,00
	Veräußerung langfristiges Vermögen und sonstiges		0,00	0,00	0,00	0,00	0,00
	Finanzierungsergebnis 1815110		-43.551,67	0,00	-43.551,67	0,00	-43.551,67
	offene Verbindlichkeiten		0,00				
	offene Forderungen		0,00				

Vorhaben	Vorhabensbezeichnung		RA 2023	VA 2023	RA - VA	RA Vorjahre	RA Gesamt
Konto	Bezeichnung						
1851710	Kamerabefahrung + LIS - Zone CD (2020 bis 2099)						
Erläuterungen zum Vorhaben:							
Für die Kamerabefahrung samt Erstellung des Leitungsinformationssystems für die Zone CD werden Gesamtkosten in Höhe von 40.000 Euro kolportiert. Die Finanzierung des Vorhabens erfolgt durch Bundesmittel, Landesmittel und einem Eigenmittelanteil.							
Auszahlungen - Investitionen - Mittelverwendung			6.835,67	6.800,00	35,67	34.755,04	41.590,71
Anschaffungs- oder Herstellungskosten			6.835,67	6.800,00	35,67	34.755,04	41.590,71
5/851710-004000	Wasser- und Abwasserbauten und -anlagen		6.835,67	6.800,00	35,67	10.030,00	16.865,67
5/851710-728000	Entgelte für sonstige Leistungen		0,00	0,00	0,00	24.725,04	24.725,04
Einzahlungen - Finanzierung - Mittelaufbringung			21.871,87	21.800,00	71,87	19.718,84	41.590,71
Mittel aus Geldfluss aus der operativen Gebarung			5.006,20	0,00	5.006,20	19.718,84	24.725,04
6/851710+829920	Sonstige Erträge		0,00	0,00	0,00	10.782,49	10.782,49
6/851710+829930	Sonstige Erträge		5.006,20	0,00	5.006,20	8.936,35	13.942,55
Bedarfszuweisungen/KTZ			0,00	2.700,00	-2.700,00	0,00	0,00
6/851710+301000	Kapitaltransfers von Ländern, Landesfonds und Landeskammern		0,00	2.700,00	-2.700,00	0,00	0,00
Haushaltsrücklagen/Zahlungsmittelreserven			0,00	0,00	0,00	0,00	0,00
Sonstige Kapitaltransfers und Subventionen			16.865,67	19.100,00	-2.234,33	0,00	16.865,67
6/851710+300000	Kapitaltransfers von Bund, Bundesfonds und Bundeskammern		11.999,88	13.300,00	-1.300,12	0,00	11.999,88
6/851710+307100	Kapitaltransfers von privaten Haushalten und privaten Organisationen ohne Erwerbszweck und andere		4.865,79	5.800,00	-934,21	0,00	4.865,79
Darlehen			0,00	0,00	0,00	0,00	0,00
Finanzierungsleasing			0,00	0,00	0,00	0,00	0,00
Veräußerung langfristiges Vermögen und sonstiges			0,00	0,00	0,00	0,00	0,00
Finanzierungsergebnis 1851710			15.036,20	15.000,00	36,20	-15.036,20	0,00
offene Verbindlichkeiten			0,00				
offene Forderungen			0,00				

Vorhaben	Vorhabensbezeichnung		RA 2023	VA 2023	RA - VA	RA Vorjahre	RA Gesamt
Konto	Bezeichnung						
5612550	Straßenbau (2017 bis 2099)						
Erläuterungen zum Vorhaben:							
Für Straßensanierungen hat die Gemeinde Niederkappel auf Grund der Finanzkraft und der Länge des Straßennetzes im Rahmen der Gemeindefinanzierung Neu jährlich € 25.000 BZ-Mittel zu erwarten. Die Vereinnahmung dieser BZ-Mittel und die Weiterleitung an ein Straßenbauvorhaben sind in einem eigenen Vorhaben darzustellen. Ebenso werden die Interessentenbeiträge und Aufschließebeiträge über dieses Vorhaben transferiert.							
Auszahlungen - Investitionen - Mittelverwendung			3.843,25	5.800,00	-1.956,75	39.270,59	43.113,84
Anschaffungs- oder Herstellungskosten			3.843,25	5.800,00	-1.956,75	39.270,59	43.113,84
5/612550-794100	Zuweisung an zweckgebundene Haushaltsrücklagen - Verkehrsflächenbeiträge		3.843,25	5.800,00	-1.956,75	13.711,93	17.555,18
5/612550-794500	Zuweisung an zweckgebundene Haushaltsrücklagen - Aufschließebeiträge Verkehr		0,00	0,00	0,00	558,66	558,66
5/612550-795000	Zuweisung an allgemeine Haushaltsrücklagen-BZ-Mittel		0,00	0,00	0,00	25.000,00	25.000,00
Einzahlungen - Finanzierung - Mittelaufbringung			3.843,25	5.800,00	-1.956,75	39.270,59	43.113,84
Mittel aus Geldfluss aus der operativen Gebarung			-42.834,32	-42.200,00	-634,32	-64.750,18	-107.584,50
5/612550-729900	Sonstige Aufwendungen		-46.677,57	-48.000,00	1.322,43	-79.020,77	-125.698,34
6/612550+829900	Sonstige Erträge		0,00	0,00	0,00	6,41	6,41
6/612550+829910	Sonstige Erträge - Verkehrsflächenbeiträge		3.843,25	5.800,00	-1.956,75	13.705,52	17.548,77
6/612550+829950	Sonstige Erträge - Aufschließebeiträge Verkehr		0,00	0,00	0,00	558,66	558,66
Bedarfszuweisungen/KTZ			25.000,00	25.000,00	0,00	75.000,00	100.000,00
6/612550+871100	Kapitaltransfers aus Gemeinde-Bedarfszuweisungsmittel		25.000,00	25.000,00	0,00	75.000,00	100.000,00
Haushaltsrücklagen/Zahlungsmittelreserven			21.677,57	23.000,00	-1.322,43	29.020,77	50.698,34
6/612550+894000	Entnahmen von zweckgebundenen Haushaltsrücklagen		21.677,57	19.200,00	2.477,57	7.858,33	29.535,90
6/612550+895000	Entnahmen von allgemeinen Haushaltsrücklagen		0,00	3.800,00	-3.800,00	21.162,44	21.162,44
Sonstige Kapitaltransfers und Subventionen			0,00	0,00	0,00	0,00	0,00
Darlehen			0,00	0,00	0,00	0,00	0,00
Finanzierungsleasing			0,00	0,00	0,00	0,00	0,00
Veräußerung langfristiges Vermögen und sonstiges			0,00	0,00	0,00	0,00	0,00
Finanzierungsergebnis 5612550			0,00	0,00	0,00	0,00	0,00
offene Verbindlichkeiten			0,00				
offene Forderungen			0,00				

Vorhaben	Vorhabensbezeichnung		RA 2023	VA 2023	RA - VA	RA Vorjahre	RA Gesamt
Konto	Bezeichnung						
5850999	Wasserbau (2021 bis 2099)						
Erläuterungen zum Vorhaben:							
Die Aufschließungsbeiträge und Anschlussgebühren im Rahmen der kommunalen Wasserwirtschaft sind über dieses investive Einzelvorhaben zu transferieren.							
Auszahlungen - Investitionen - Mittelverwendung			4.318,80	4.000,00	318,80	17.795,96	22.114,76
Anschaffungs- oder Herstellungskosten			4.318,80	4.000,00	318,80	17.795,96	22.114,76
5/850999-794200	Zuweisung an zweckgebundene Haushaltsrücklagen - Wasseranschlussgebühren		4.318,80	4.000,00	318,80	17.490,82	21.809,62
5/850999-794600	Zuweisung an zweckgebundene Haushaltsrücklagen - Aufschließungsbeiträge Wasser		0,00	0,00	0,00	305,14	305,14
Einzahlungen - Finanzierung - Mittelaufbringung			4.318,80	4.000,00	318,80	17.795,96	22.114,76
Mittel aus Geldfluss aus der operativen Gebarung			4.318,80	4.000,00	318,80	8.648,20	12.967,00
5/850999-729920	Sonstige Aufwendungen		0,00	0,00	0,00	-9.147,76	-9.147,76
6/850999+829920	Sonstige Erträge - Wasseranschlussgebühren		4.318,80	4.000,00	318,80	17.490,82	21.809,62
6/850999+829960	Sonstige Erträge - Aufschließungsbeiträge Wasser		0,00	0,00	0,00	305,14	305,14
Bedarfszuweisungen/KTZ			0,00	0,00	0,00	0,00	0,00
Haushaltsrücklagen/Zahlungsmittelreserven			0,00	0,00	0,00	9.147,76	9.147,76
6/850999+894200	Entnahmen von zweckgebundenen Haushaltsrücklagen		0,00	0,00	0,00	9.147,76	9.147,76
Sonstige Kapitaltransfers und Subventionen			0,00	0,00	0,00	0,00	0,00
Darlehen			0,00	0,00	0,00	0,00	0,00
Finanzierungsleasing			0,00	0,00	0,00	0,00	0,00
Veräußerung langfristiges Vermögen und sonstiges			0,00	0,00	0,00	0,00	0,00
Finanzierungsergebnis 5850999			0,00	0,00	0,00	0,00	0,00
offene Verbindlichkeiten			0,00				
offene Forderungen			0,00				

Vorhaben	Vorhabensbezeichnung		RA 2023	VA 2023	RA - VA	RA Vorjahre	RA Gesamt
Konto	Bezeichnung						
5851999	Kanalbau (2021 bis 2099)						
Erläuterungen zum Vorhaben:							
Die Aufschließungsbeiträge und Anschlussgebühren im Rahmen der kommunalen Wasserwirtschaft sind über dieses investive Einzelvorhaben zu transferieren.							
Auszahlungen - Investitionen - Mittelverwendung			20.666,03	6.800,00	13.866,03	57.354,97	78.021,00
Anschaffungs- oder Herstellungskosten			20.666,03	6.800,00	13.866,03	57.354,97	78.021,00
5/851999-794300	Zuweisung an zweckgebundene Haushaltsrücklagen - Kanalanschlussgebühren		18.926,03	5.000,00	13.926,03	55.008,87	73.934,90
5/851999-794700	Zuweisung an zweckgebundene Haushaltsrücklagen - Aufschließungsbeiträge Kanal		1.740,00	1.800,00	-60,00	2.346,10	4.086,10
Einzahlungen - Finanzierung - Mittelaufbringung			20.666,03	6.800,00	13.866,03	57.354,97	78.021,00
Mittel aus Geldfluss aus der operativen Gebarung			10.794,04	1.000,00	9.794,04	48.418,62	59.212,66
5/851999-729930	Sonstige Aufwendungen - Kanalanschlussgebühren		-9.871,99	-5.800,00	-4.071,99	-8.936,35	-18.808,34
6/851999+829930	Sonstige Erträge - Kanalanschlussgebühren		18.926,03	5.000,00	13.926,03	55.008,87	73.934,90
6/851999+829970	Sonstige Erträge - Aufschließungsbeiträge Kanal		1.740,00	1.800,00	-60,00	2.346,10	4.086,10
Bedarfszuweisungen/KTZ			0,00	0,00	0,00	0,00	0,00
Haushaltsrücklagen/Zahlungsmittelreserven			9.871,99	5.800,00	4.071,99	8.936,35	18.808,34
6/851999+894300	Entnahmen von zweckgebundenen Haushaltsrücklagen - Kanalanschlussgebühren		9.871,99	5.800,00	4.071,99	8.936,35	18.808,34
Sonstige Kapitaltransfers und Subventionen			0,00	0,00	0,00	0,00	0,00
Darlehen			0,00	0,00	0,00	0,00	0,00
Finanzierungsleasing			0,00	0,00	0,00	0,00	0,00
Veräußerung langfristiges Vermögen und sonstiges			0,00	0,00	0,00	0,00	0,00
Finanzierungsergebnis 5851999			0,00	0,00	0,00	0,00	0,00
offene Verbindlichkeiten			0,00				
offene Forderungen			0,00				

Vorhaben	Vorhabensbezeichnung		RA 2023	VA 2023	RA - VA	RA Vorjahre	RA Gesamt
Konto	Bezeichnung						
5940000	Härteausgleichsfonds 2 (2018 bis 2099)						
Erläuterungen zum Vorhaben:							
Die Vereinnahmung und Verteilung von Mitteln aus dem Härteausgleichsfonds-Verteilvorgang 2 sind in einem eigenen Vorhaben darzustellen. Für das Jahr 2021 erfolgte diesbezüglich keine Veranschlagung.							
Auszahlungen - Investitionen - Mittelverwendung			62.837,00	0,00	62.837,00	75.389,95	138.226,95
Anschaffungs- oder Herstellungskosten			62.837,00	0,00	62.837,00	75.389,95	138.226,95
5/940000-795000	Zuweisung an allgemeine Haushaltsrücklagen		62.837,00	0,00	62.837,00	75.389,95	138.226,95
Einzahlungen - Finanzierung - Mittelaufbringung			62.837,00	0,00	62.837,00	75.389,95	138.226,95
Mittel aus Geldfluss aus der operativen Gebarung			22.029,23	-17.700,00	39.729,23	-3.091,59	18.937,64
5/940000-729900	Sonstige Aufwendungen		-5.807,77	-17.700,00	11.892,23	-43.191,59	-48.999,36
6/940000+829900	Sonstige Erträge		27.837,00	0,00	27.837,00	40.100,00	67.937,00
Bedarfszuweisungen/KTZ			0,00	0,00	0,00	50.120,00	50.120,00
6/940000+871100	Kapitaltransfers aus Gemeinde-Bedarfszuweisungsmittel		0,00	0,00	0,00	50.120,00	50.120,00
Haushaltsrücklagen/Zahlungsmittelreserven			5.807,77	17.700,00	-11.892,23	28.361,54	34.169,31
6/940000+895000	Entnahmen von allgemeinen Haushaltsrücklagen		5.807,77	17.700,00	-11.892,23	28.361,54	34.169,31
Sonstige Kapitaltransfers und Subventionen			35.000,00	0,00	35.000,00	0,00	35.000,00
6/940000+861400	Transfers von Ländern, Landesfonds und Landeskammern		35.000,00	0,00	35.000,00	0,00	35.000,00
Darlehen			0,00	0,00	0,00	0,00	0,00
Finanzierungsleasing			0,00	0,00	0,00	0,00	0,00
Veräußerung langfristiges Vermögen und sonstiges			0,00	0,00	0,00	0,00	0,00
Finanzierungsergebnis 5940000			0,00	0,00	0,00	0,00	0,00
offene Verbindlichkeiten			0,00				
offene Forderungen			0,00				

Vorhaben	Vorhabensbezeichnung		RA 2023	VA 2023	RA - VA	RA Vorjahre	RA Gesamt
Konto	Bezeichnung						
5940100	Gemeindepaket 2023 (2023 bis 2099)						
	Auszahlungen - Investitionen - Mittelverwendung		9.986,00	10.000,00	-14,00	0,00	9.986,00
	Anschaffungs- oder Herstellungskosten		9.986,00	10.000,00	-14,00	0,00	9.986,00
5/940100-795000	Zuweisung an allgemeine Haushaltsrücklagen		9.986,00	10.000,00	-14,00	0,00	9.986,00
	Einzahlungen - Finanzierung - Mittelaufbringung		9.986,00	10.000,00	-14,00	0,00	9.986,00
	Mittel aus Geldfluss aus der operativen Gebarung		0,00	0,00	0,00	0,00	0,00
	Bedarfszuweisungen/KTZ		0,00	0,00	0,00	0,00	0,00
	Haushaltsrücklagen/Zahlungsmittelreserven		0,00	0,00	0,00	0,00	0,00
	Sonstige Kapitaltransfers und Subventionen		9.986,00	10.000,00	-14,00	0,00	9.986,00
6/940100+861400	Transfers von Ländern, Landesfonds und Landeskammern		9.986,00	10.000,00	-14,00	0,00	9.986,00
	Darlehen		0,00	0,00	0,00	0,00	0,00
	Finanzierungsleasing		0,00	0,00	0,00	0,00	0,00
	Veräußerung langfristiges Vermögen und sonstiges		0,00	0,00	0,00	0,00	0,00
Finanzierungsergebnis 5940100			0,00	0,00	0,00	0,00	0,00
offene Verbindlichkeiten			0,00				
offene Forderungen			0,00				

Vorhaben	Vorhabensbezeichnung	RA 2023	VA 2023	RA - VA	RA Vorjahre	RA Gesamt
Konto	Bezeichnung					
5947000	Sonstige Zuschüsse der Länder Gemeindeentlastungspaket 2019-2021 (2020 bis 2099)					
Erläuterungen zum Vorhaben:						
Landesmittel "Oö.Gemeinde-Entlastungspaket 2019 - 2021"						
Auszahlungen - Investitionen - Mittelverwendung		0,00	0,00	0,00	10.800,00	10.800,00
Anschaffungs- oder Herstellungskosten		0,00	0,00	0,00	10.800,00	10.800,00
5/947000-795000	Zuweisung an allgemeine Haushaltsrücklagen	0,00	0,00	0,00	10.800,00	10.800,00
Einzahlungen - Finanzierung - Mittelaufbringung		0,00	0,00	0,00	10.800,00	10.800,00
Mittel aus Geldfluss aus der operativen Gebarung		0,00	-900,00	900,00	-3.000,00	-3.000,00
5/947000-729900	Sonstige Aufwendungen	0,00	-900,00	900,00	-3.000,00	-3.000,00
Bedarfszuweisungen/KTZ		0,00	0,00	0,00	0,00	0,00
Haushaltsrücklagen/Zahlungsmittelreserven		0,00	900,00	-900,00	0,00	0,00
6/947000+895000	Entnahmen von allgemeinen Haushaltsrücklagen	0,00	900,00	-900,00	0,00	0,00
Sonstige Kapitaltransfers und Subventionen		0,00	0,00	0,00	13.800,00	13.800,00
6/947000+861000	Transfers von Ländern, Landesfonds und Landeskammern	0,00	0,00	0,00	13.800,00	13.800,00
Darlehen		0,00	0,00	0,00	0,00	0,00
Finanzierungsleasing		0,00	0,00	0,00	0,00	0,00
Veräußerung langfristiges Vermögen und sonstiges		0,00	0,00	0,00	0,00	0,00
Finanzierungsergebnis 5947000		0,00	0,00	0,00	0,00	0,00
offene Verbindlichkeiten		0,00				
offene Forderungen		0,00				

Vorhaben	Vorhabensbezeichnung		RA 2023	VA 2023	RA - VA	RA Vorjahre	RA Gesamt
Konto	Bezeichnung						
2999999	Sonstige Investitionen (2020 bis 2099)						
	Auszahlungen - Investitionen - Mittelverwendung		9.504,73	7.100,00	2.404,73	37.400,44	46.905,17
	Anschaffungs- oder Herstellungskosten		9.504,73	7.100,00	2.404,73	37.400,44	46.905,17
1/010000-042000	Amtsausstattung		1.570,27	1.600,00	-29,73	936,89	2.507,16
1/163000-042000	Betriebsausstattung		3.380,99	3.400,00	-19,01	8.665,76	12.046,75
1/211000-042000	Betriebsausstattung		0,00	0,00	0,00	4.159,15	4.159,15
1/240000-006000	Sonstige Grundstückseinrichtungen		0,00	0,00	0,00	912,37	912,37
1/240000-042000	Amts-, Betriebs- und Geschäftsausstattung		0,00	1.300,00	-1.300,00	1.185,95	1.185,95
1/617000-020000	Maschinen und maschinelle Anlagen		1.293,97	0,00	1.293,97	2.452,80	3.746,77
1/617000-030000	Werkzeuge und sonstige Erzeugungsmittel		0,00	0,00	0,00	3.324,00	3.324,00
1/640000-050000	Sonderanlagen		0,00	0,00	0,00	2.445,60	2.445,60
1/831000-020000	Maschinen und maschinelle Anlagen		0,00	0,00	0,00	11.265,87	11.265,87
1/840000-001000	Unbebaute Grundstücke		3.259,50	800,00	2.459,50	2.052,05	5.311,55
	Einzahlungen - Finanzierung - Mittelaufbringung		0,00	200,00	-200,00	4.437,47	4.437,47
	Mittel aus Geldfluss aus der operativen Gebarung		0,00	0,00	0,00	0,00	0,00
	Bedarfszuweisungen/KTZ		0,00	200,00	-200,00	4.437,47	4.437,47
2/163000+301000	Kapitaltransfers von Ländern, Landesfonds und Landeskammern		0,00	200,00	-200,00	3.337,47	3.337,47
2/640000+301000	Kapitaltransfers von Ländern, Landesfonds und Landeskammern		0,00	0,00	0,00	1.100,00	1.100,00
	Haushaltsrücklagen/Zahlungsmittelreserven		0,00	0,00	0,00	0,00	0,00
	Sonstige Kapitaltransfers und Subventionen		0,00	0,00	0,00	0,00	0,00
	Darlehen		0,00	0,00	0,00	0,00	0,00
	Finanzierungsleasing		0,00	0,00	0,00	0,00	0,00
	Veräußerung langfristiges Vermögen und sonstiges		0,00	0,00	0,00	0,00	0,00
Finanzierungsergebnis 2999999			-9.504,73	-6.900,00	-2.604,73	-32.962,97	-42.467,70
	offene Verbindlichkeiten		0,00				
	offene Forderungen		0,00				

Salden Finanzierungsergebnisse		RA 2023	VA 2023	RA - VA	RA Vorjahre	RA Gesamt
1030000	Regionales Bauamt (2021 bis 2023)					
	Auszahlungen - Investitionen - Mittelverwendung	0,00	0,00	0,00	8.203,27	8.203,27
	Einzahlungen - Finanzierung - Mittelherkunft	0,00	0,00	0,00	8.203,27	8.203,27
		0,00	0,00	0,00	0,00	0,00
	offene Verbindlichkeiten	0,00				
	offene Forderungen	0,00				
1031100	Flächenwidmungsplan/ÖEK Überarbeitung/Aktualisierung (2018 bis 2099)					
	Auszahlungen - Investitionen - Mittelverwendung	0,00	0,00	0,00	0,00	0,00
	Einzahlungen - Finanzierung - Mittelherkunft	0,00	0,00	0,00	0,00	0,00
		0,00	0,00	0,00	0,00	0,00
	offene Verbindlichkeiten	0,00				
	offene Forderungen	0,00				
1211400	Akustikmaßnahmen und Fassadensan. (2021 bis 2023)					
	Auszahlungen - Investitionen - Mittelverwendung	173.227,93	173.200,00	27,93	39.340,80	212.568,73
	Einzahlungen - Finanzierung - Mittelherkunft	173.227,93	173.200,00	27,93	39.340,80	212.568,73
		0,00	0,00	0,00	0,00	0,00
	offene Verbindlichkeiten	0,00				
	offene Forderungen	0,00				
1211600	WLAN-Verteilung + Endgeräte (2022 bis 2023)					
	Auszahlungen - Investitionen - Mittelverwendung	11.379,77	11.400,00	-20,23	0,00	11.379,77
	Einzahlungen - Finanzierung - Mittelherkunft	11.379,77	11.400,00	-20,23	0,00	11.379,77
		0,00	0,00	0,00	0,00	0,00
	offene Verbindlichkeiten	0,00				
	offene Forderungen	0,00				
1612100	Straßensanierung (2004 bis 2099)					
	Auszahlungen - Investitionen - Mittelverwendung	59.631,66	61.000,00	-1.368,34	245.370,26	305.001,92
	Einzahlungen - Finanzierung - Mittelherkunft	34.631,66	61.000,00	-26.368,34	245.370,26	280.001,92
		-25.000,00	0,00	-25.000,00	0,00	-25.000,00
	offene Verbindlichkeiten	0,00				
	offene Forderungen	0,00				
1616100	WEV Bauprogramm (2018 bis 2099)					
	Auszahlungen - Investitionen - Mittelverwendung	100.383,83	100.000,00	383,83	278.148,08	378.531,91
	Einzahlungen - Finanzierung - Mittelherkunft	100.383,83	100.000,00	383,83	278.148,08	378.531,91
		0,00	0,00	0,00	0,00	0,00
	offene Verbindlichkeiten	0,00				
	offene Forderungen	0,00				

Salden Finanzierungsergebnisse		RA 2023	VA 2023	RA - VA	RA Vorjahre	RA Gesamt
1616101	Güterwege Katastrophenschäden (2022 bis 99999)					
	Auszahlungen - Investitionen - Mittelverwendung	0,00	0,00	0,00	2.680,20	2.680,20
	Einzahlungen - Finanzierung - Mittelherkunft	0,00	0,00	0,00	2.680,20	2.680,20
		0,00	0,00	0,00	0,00	0,00
	offene Verbindlichkeiten	0,00				
	offene Forderungen	0,00				
1617100	Ankauf Kommunaltraktor (2021 bis 2099)					
	Auszahlungen - Investitionen - Mittelverwendung	0,00	0,00	0,00	85.557,40	85.557,40
	Einzahlungen - Finanzierung - Mittelherkunft	0,00	0,00	0,00	85.557,40	85.557,40
		0,00	0,00	0,00	0,00	0,00
	offene Verbindlichkeiten	0,00				
	offene Forderungen	0,00				
1815110	Freizeitanlage Gstoanarat (2023 bis 2099)					
	Auszahlungen - Investitionen - Mittelverwendung	52.704,66	56.800,00	-4.095,34	0,00	52.704,66
	Einzahlungen - Finanzierung - Mittelherkunft	9.152,99	56.800,00	-47.647,01	0,00	9.152,99
		-43.551,67	0,00	-43.551,67	0,00	-43.551,67
	offene Verbindlichkeiten	0,00				
	offene Forderungen	0,00				
1851710	Kamerabefahrung + LIS - Zone CD (2020 bis 2099)					
	Auszahlungen - Investitionen - Mittelverwendung	6.835,67	6.800,00	35,67	34.755,04	41.590,71
	Einzahlungen - Finanzierung - Mittelherkunft	21.871,87	21.800,00	71,87	19.718,84	41.590,71
		15.036,20	15.000,00	36,20	-15.036,20	0,00
	offene Verbindlichkeiten	0,00				
	offene Forderungen	0,00				
Saldo Investive Einzelvorhaben		-53.515,47	15.000,00	-68.515,47	-15.036,20	-68.551,67
	offene Verbindlichkeiten	0,00				
	offene Forderungen	0,00				

Salden Finanzierungsergebnisse		RA 2023	VA 2023	RA - VA	RA Vorjahre	RA Gesamt
5612550	Straßenbau (2017 bis 2099)					
	Auszahlungen - Investitionen - Mittelverwendung	3.843,25	5.800,00	-1.956,75	39.270,59	43.113,84
	Einzahlungen - Finanzierung - Mittelherkunft	3.843,25	5.800,00	-1.956,75	39.270,59	43.113,84
		0,00	0,00	0,00	0,00	0,00
	offene Verbindlichkeiten	0,00				
	offene Forderungen	0,00				
5850999	Wasserbau (2021 bis 2099)					
	Auszahlungen - Investitionen - Mittelverwendung	4.318,80	4.000,00	318,80	17.795,96	22.114,76
	Einzahlungen - Finanzierung - Mittelherkunft	4.318,80	4.000,00	318,80	17.795,96	22.114,76
		0,00	0,00	0,00	0,00	0,00
	offene Verbindlichkeiten	0,00				
	offene Forderungen	0,00				
5851999	Kanalbau (2021 bis 2099)					
	Auszahlungen - Investitionen - Mittelverwendung	20.666,03	6.800,00	13.866,03	57.354,97	78.021,00
	Einzahlungen - Finanzierung - Mittelherkunft	20.666,03	6.800,00	13.866,03	57.354,97	78.021,00
		0,00	0,00	0,00	0,00	0,00
	offene Verbindlichkeiten	0,00				
	offene Forderungen	0,00				
5940000	Härteausgleichsfonds 2 (2018 bis 2099)					
	Auszahlungen - Investitionen - Mittelverwendung	62.837,00	0,00	62.837,00	75.389,95	138.226,95
	Einzahlungen - Finanzierung - Mittelherkunft	62.837,00	0,00	62.837,00	75.389,95	138.226,95
		0,00	0,00	0,00	0,00	0,00
	offene Verbindlichkeiten	0,00				
	offene Forderungen	0,00				
5940100	Gemeindepaket 2023 (2023 bis 2099)					
	Auszahlungen - Investitionen - Mittelverwendung	9.986,00	10.000,00	-14,00	0,00	9.986,00
	Einzahlungen - Finanzierung - Mittelherkunft	9.986,00	10.000,00	-14,00	0,00	9.986,00
		0,00	0,00	0,00	0,00	0,00
	offene Verbindlichkeiten	0,00				
	offene Forderungen	0,00				

Salden Finanzierungsergebnisse		RA 2023	VA 2023	RA - VA	RA Vorjahre	RA Gesamt
5947000	Sonstige Zuschüsse der Länder Gemeindeentlastungspaket 2019-2021 (2020 bis 2099)					
	Auszahlungen - Investitionen - Mittelverwendung	0,00	0,00	0,00	10.800,00	10.800,00
	Einzahlungen - Finanzierung - Mittelherkunft	0,00	0,00	0,00	10.800,00	10.800,00
		0,00	0,00	0,00	0,00	0,00
	offene Verbindlichkeiten	0,00				
	offene Forderungen	0,00				
Saldo optional nach landesspezifischen Vorgaben		0,00	0,00	0,00	0,00	0,00
	offene Verbindlichkeiten	0,00				
	offene Forderungen	0,00				
2999999	Sonstige Investitionen (2020 bis 2099)					
	Auszahlungen - Investitionen - Mittelverwendung	9.504,73	7.100,00	2.404,73	37.400,44	46.905,17
	Einzahlungen - Finanzierung - Mittelherkunft	0,00	200,00	-200,00	4.437,47	4.437,47
		-9.504,73	-6.900,00	-2.604,73	-32.962,97	-42.467,70
	offene Verbindlichkeiten	0,00				
	offene Forderungen	0,00				
Saldo Sonstige Investitionen		-9.504,73	-6.900,00	-2.604,73	-32.962,97	-42.467,70
	offene Verbindlichkeiten	0,00				
	offene Forderungen	0,00				
Saldo der gesamten Investitionstätigkeit		-63.020,20	8.100,00	-71.120,20	-47.999,17	-111.019,37
	offene Verbindlichkeiten	0,00				
	offene Forderungen	0,00				

Querschnitt (Anlage 5b)

Bezeichnung	Zuordnung der Aufwands- und Ertragsgruppen	Summe Haushalt	davon A 85 - 89	Summe ohne A 85 - 89	
I. Querschnitt					
Erträge der operativen Gebarung / Einzahlungen aus Abgaben					
10	Einzahlungen aus eigenen Abgaben	Unterklassen 83 bis 85 ohne Gruppen 852, 858 und 859	260.937,24	23.244,83	237.692,41
11	Erträge aus Ertragsanteilen	Gruppen 858 und 859	1.015.904,58	0,00	1.015.904,58
12	Gebühren für die Benützung von Gemeindevorrichtungen und -anlagen	Gruppe 852	193.404,27	137.847,90	55.556,37
13	Erträge aus Leistungen	Unterklasse 81 ohne Gruppen 811, 817, 818 und 819	228.661,10	0,00	228.661,10
14	Erträge aus Besitz und wirtschaftlicher Tätigkeit	Gruppen 811, 820, 822, 823	2.948,57	0,00	2.948,57
15	Transfererträge von Trägern des öffentlichen Rechts	Gruppen 860 bis 863, 888	865.622,70	71.005,90	794.616,80
16	Sonstige Transfererträge	Gruppen 809, 864 bis 868, 880	9.935,12	0,00	9.935,12
17	Gewinnentnahmen der Gemeinde von Unternehmungen und marktbestimmten Betrieben der Gemeinde (A 85-89)	Gruppe 869 und 879	0,00	0,00	0,00
18	Erträge aus Veräußerungen und sonstige Erträge	Gruppen 814, 815, 824, 827, 828 und 829	113.956,81	30.106,97	83.849,84
19	Summe 1 (Erträge)		2.691.370,39	262.205,60	2.429.164,79
Aufwendungen der operativen Gebarung					
20	Personalaufwand	Klasse 5 ohne nicht finanzierungswirksame Konten	585.356,51	0,00	585.356,51
21	Pensionen und sonstige Ruhebezüge	Gruppen 760, 761	0,00	0,00	0,00
22	Bezüge der gewählten Organe	Gruppe 721	79.606,11	0,00	79.606,11
23	Gebrauchs- und Verbrauchsgüter, Handelswaren	Klasse 4	69.800,68	9.751,02	60.049,66
24	Verwaltungs- und Betriebsaufwand	Klasse 6 ohne Gruppen 650 bis 655, 657, 658, 680 bis 687, 689, 690, 694 bis 699; Unterklassen 70 bis 72 ohne Gruppen 706 und 721; Gruppe 790	997.933,16	120.573,45	877.359,71
25	Zinsen für Finanzschulden	Gruppen 650, 651, 653 und 657	78.848,46	78.839,57	8,89
26	Laufende Transfers an Träger des öffentlichen Rechts	Gruppen 750 bis 754	781.245,28	0,00	781.245,28
27	Sonstige laufende Transfers	Gruppen 755 bis 757, 759, 764, 768, 780 und 781	40.237,84	4.187,88	36.049,96
28	Gewinnentnahmen der Gemeinde von Unternehmungen und marktbestimmten Betrieben der Gemeinde (A 85-89)	Gruppe 769	0,00	0,00	0,00
29	Summe 2 (Aufwendungen)		2.633.028,04	213.351,92	2.419.676,12
91	SALDO 1: Ergebnis der operativen Gebarung	Summe 1 minus Summe 2	58.342,35	48.853,68	9.488,67

Bezeichnung	Zuordnung Abgang/Zugang zu den Bestandskonten und der Kapitaltransferkonten	Summe Haushalt	davon A 85 - 89	Summe ohne A 85 - 89
Vermögensgebarung mit Kapitaltransfers ohne Finanztransaktionen				
30 Veräußerung von unbeweglichem Vermögen	Unterklassen 00, 01, 05 und 06; Gruppen 801, 802 und 805 (bei unbeweglichen Kulturgütern)	0,00	0,00	0,00
31 Veräußerung von beweglichem Vermögen	Unterklassen 02 bis 04; Gruppen 100, 113, 120, 150, 159, 170 und 175; Gruppen 803, 804 und 805 (bei beweglichen Kulturgütern)	7.010,00	0,00	7.010,00
32 Veräußerung von immateriellen Vermögenswerten	Unterklasse 07	0,00	0,00	0,00
33 Investitionszuschüsse (erhaltene Kapitaltransfers) von Trägern des öffentlichen Rechts	Gruppen 300 bis 303, 309, 871	274.809,54	66.473,87	208.335,67
34 Sonstige Investitionszuschüsse (erhaltene Kapitaltransfers)	Gruppen 304 bis 308	23.685,26	4.865,79	18.819,47
39 Summe 3 (Vermögensgebarung mit Kapitaltransfer ohne Finanztransaktionen)		305.504,80	71.339,66	234.165,14
Vermögensgebarung und Kapitaltransfers ohne Finanztransaktionen				
40 Erwerb von unbeweglichem Vermögen	Unterklassen 00, 01 und 05; Gruppen 060, 061 und 063	196.358,78	6.835,67	189.523,11
41 Erwerb von beweglichem Vermögen, Aktivierte Vorräte	Unterklassen 02 bis 04; Gruppe 062; Gruppen 100, 113, 120, 150, 159, 170 und 175	8.980,57	0,00	8.980,57
42 Erwerb von immateriellen Vermögenswerten	Unterklasse 07	0,00	0,00	0,00
43 Kapitaltransfers an Träger des öffentlichen Rechts	Gruppen 130 und 135; Gruppen 770 bis 774	131,97	0,00	131,97
44 Sonstige Kapitaltransfers	Gruppen 775 bis 779, 785 und 786	0,00	0,00	0,00
49 Summe 4 (Vermögensgebarung und Kapitaltransfer ohne Finanztransaktionen)		205.471,32	6.835,67	198.635,65
92 SALDO 2: Saldo der Vermögensgebarung ohne Finanztransaktionen	Summe 3 minus Summe 4	100.033,48	64.503,99	35.529,49

Bezeichnung	Zuordnung der Gruppen der Finanzierungsrechnung	nur A 85 - 89
Einzahlungen aus Finanztransaktionen		
50 Veräußerung von Beteiligungen und Wertpapieren	Unterklasse 08; Gruppen 223 und 224	0,00
51 Entnahmen aus Zahlungsmittelreserven	Gruppen 293, 294 und 295	0,00
52 Einzahlungen aus der Rückzahlung von Darlehen an Träger des öffentlichen Rechts	Gruppen 240 bis 244	0,00
53 Einzahlungen aus der Rückzahlung von Darlehen an andere und von Bezugsvorschüssen	Gruppen 245 bis 249 und 273	0,00
54 Aufnahme von Finanzschulden von Trägern des öffentlichen Rechts	Gruppen 340 bis 344, 350 bis 354	0,00
55 Aufnahme von Finanzschulden von anderen	Unterklasse 32; Gruppen 345 bis 349, 355 bis 357	0,00
58 Ausgleichszahlungen aus Finanzderivaten	Gruppen 821 und 826	0,00
59 Summe 5 (Einzahlungen aus Finanztransaktionen)		0,00
Auszahlungen aus Finanztransaktionen		
60 Erwerb von Beteiligungen und Wertpapieren	Unterklasse 08; Gruppen 223 und 224	0,00
61 Zuführung an Zahlungsmittelreserven	Gruppen 293, 294 und 295	0,00
62 Gewährung von Darlehen an Träger des öffentlichen Rechts	Gruppen 240 bis 244	0,00
63 Gewährung von Darlehen an andere und von Bezugsvorschüssen	Gruppen 245 bis 249 und 273	0,00
64 Rückzahlung von Finanzschulden bei Trägern des öffentlichen Rechts	Gruppen 340 bis 344, 350 bis 354	0,00
65 Rückzahlung von Finanzschulden bei anderen	Unterklasse 32; Gruppen 345 bis 349, 355 bis 357	106.322,90
68 Ausgleichszahlungen aus Finanzderivaten	Gruppen 652, 655 und 658	0,00
69 Summe 6 (Auszahlungen aus Finanztransaktionen)		106.322,90
93 SALDO 3: Saldo der Finanztransaktionen	Summe 5 minus Summe 6	-106.322,90
94 SALDO 4:	Summe der Salden 1, 2 und 3	7.034,77
II. Ableitung des Finanzierungssaldos		
70 Jahresergebnis Haushalt ohne A 85 - 89 und ohne Finanztransaktionen	Saldo 1 plus Saldo 2	45.018,16
71 Überrechnung Jahresergebnis A 85 - 89	Saldo 4 der Spalte "nur A 85 - 89"	7.034,77
95 Finanzierungssaldo ('vorläufiges Maastricht-Ergebnis')		52.052,93

Nachweis über Transferzahlungen (Anlage 6a)

Haushaltskonto	Bezeichnung Ansatz	Bezeichnung Post	Summe Einzahlungen	Summe Auszahlungen
Transferzahlungen von/an Bund, Bundesfonds, Bundeskammern				
Gesamtsumme Transferzahlungen von/an Bund, Bundesfonds, Bundeskammern			182.591,77	0,00
Summe Kapitaltransfers			66.473,87	0,00
Summe Laufende Transfers			116.117,90	0,00
2/851000+300200	Abwasserbeseitigung	Kapitaltransfers von Bund (Tilgungszuschuss Kanal)	46.157,79	
2/851000+860000	Abwasserbeseitigung	Transfers von Bund, Bundesfonds und Bundeskammern	1.203,51	
2/851000+860200	Abwasserbeseitigung	Zinsenzusch.(Ers.d.Bundes z. Schuldend.)	54.831,93	
2/851100+300200	Betriebe der Abwasserbeseitigung	Kapitaltransfers von Bund (Tilgungszuschuss Kläranlage)	8.316,20	
2/851100+860000	Betriebe der Abwasserbeseitigung	Transfers von Bund, Bundesfonds und Bundeskammern	592,78	
2/851100+860200	Betriebe der Abwasserbeseitigung	Transfers von Bund, Bundesfonds und Bundeskammern	14.377,68	
2/940000+860100	Bedarfszuweisungen	Transfers von Bund, Bundesfonds und Bundeskammern	7.607,00	
2/941000+860100	Sonst. Finanzzuw. nach dem FAG	Transfers von Bund, Bundesfonds und Bundeskammern	32.470,00	
2/941000+860200	Sonst. Finanzzuw. nach dem FAG	Zinsenzuschüsse (Bund)	5.035,00	
6/851710+300000	Abwasserbeseitigung	Kapitaltransfers von Bund, Bundesfonds und Bundeskammern	11.999,88	

Haushaltskonto	Bezeichnung Ansatz	Bezeichnung Post	Summe Einzahlungen	Summe Auszahlungen
Transferzahlungen von/an Länder, Landesfonds, Landeskammern				
Gesamtsumme Transferzahlungen von/an Länder, Landesfonds, Landeskammern			901.321,21	423.658,10
Summe Kapitaltransfers			59.222,21	0,00
Summe Laufende Transfers			842.099,00	423.658,10
2/211000+861000	Volksschule	Lfd. Transferz. v. Land (Schulaufsicht)	1.566,00	
2/240000+861000	Kindergärten	Lfd. TZ v. Land	118.413,60	
2/240700+861300	Kindergartentransport/Busbegleitung	Lfd.TZ v.Land (f. Kindergartentransport)	12.871,92	
2/562000+861000	Sprengelbeiträge	Transfers von Ländern, Landesfonds und Landeskammern	22.525,69	
2/940000+861000	Bedarfszuweisungen	Lfd. TZ vom Land (Strukturfonds)	129.177,00	
2/940000+861200	Bedarfszuweisungen	Lfd.TZ vom Land (Härteausgleichsfonds)	228.600,00	
2/940000+861300	Bedarfszuweisungen	Lfd. TZ vom Land (§ 25 Abs.2 Mittel)	78.526,00	
2/940000+861400	Bedarfszuweisungen	Transfers von Ländern, Landesfonds und Landeskammern	27.837,00	
6/211400+861000	Akustikmaßnahmen und Fassadensan.	Transfers von Ländern, Landesfonds und Landeskammern	79.300,00	
6/211400+871100	Akustikmaßnahmen und Fassadensan.	Kapitaltransfers aus Gemeinde-Bedarfszuweisungsmittel	63.800,00	
6/211600+301000	WLAN-Verteilung + Endgeräte	Kapitaltransfers von Ländern, Landesfonds und Landeskammern (LZ)	911,75	
6/211600+301100	WLAN-Verteilung + Endgeräte	KTZ v. Land (BZ)	911,75	
6/211600+861000	WLAN-Verteilung + Endgeräte	Transfers von Ländern, Landesfonds und Landeskammern	1.874,25	
6/211600+871000	WLAN-Verteilung + Endgeräte	Kapitaltransfers aus Gemeinde-Bedarfszuweisungsmittel	1.874,25	
6/612100+301100	Gemeindestraßen	KTZ vom Land (BZ)	7.206,80	
6/612100+871000	Gemeindestraßen	Kapitaltransfers aus Gemeinde-Bedarfszuweisungsmittel	5.747,29	
6/612550+871100	BZ für Straßenbau	Kapitaltransfers aus Gemeinde-Bedarfszuweisungsmittel	25.000,00	
6/616100+301100	Ländl. Zufahrtsstraßen (Güterwege)	KTZ vom Land (BZ)	50.191,91	
6/940000+861400	Bedarfszuweisungen	Transfers von Ländern, Landesfonds und Landeskammern	35.000,00	
6/940100+861400	Pauschalzuschuss zu den Mitteln gem. § 2 KIG 2023	Transfers von Ländern, Landesfonds und Landeskammern	9.986,00	
1/080000-751100	Pensionen (soweit nicht aufgeteilt)	Lfd. TZ an Land (Pensionskassa)		72.949,29
1/510000-751100	Medizinische Bereichversorgung	Lfd.Transferz.an Land - Pensionsbeiträge		4.919,04
1/562000-751000	Sprengelbeiträge	Lfd.TZ an Land (Krankenanstaltenbeitr.)		297.419,00
1/690000-751000	OÖ Verkehrsverbund	Lfd. TZ an das Land (Verkehrsverbund)		2.398,00
1/690000-751700	OÖ Verkehrsverbund	Lfd. TZ an Länder, Landesfonds, Landes.		7.063,13
1/930000-751000	Landesumlage	Lfd. TZ an Land (Landesumlage)		38.909,64

Haushaltskonto	Bezeichnung Ansatz	Bezeichnung Post	Summe Einzahlungen	Summe Auszahlungen
Transferzahlungen von/an Gemeinden, Gemeindeverbände, Gemeindefonds				
Gesamtsumme Transferzahlungen von/an Gemeinden, Gemeindeverbände, Gemeindefonds			56.519,26	339.280,74
Summe Kapitaltransfers			52.691,92	131,97
Summe Laufende Transfers			3.827,34	339.148,77
2/813000+862000	Abfallabfuhr	Lfd. Transferzlg.v.Gde.Verbänden	2.669,20	
2/814000+862000	Winterdienst	Lfd. TZ von Gemeinden, Gemverb. u - fonds	1.158,14	
6/616100+302000	Ländl. Zufahrtsstraßen (Güterwege)	Kapitaltransfers von Gemeinden, Gemeindeverbänden (ohne marktbestimmte Tätigkeit) und Gemeindefonds	50.191,92	
6/815110+302000	Spielplätze (Freizeitanlage Gstoanarat)	Kapitaltransfers von Gemeinden, Gemeindeverbänden (ohne marktbestimmte Tätigkeit) und Gemeindefonds	2.500,00	
1/000000-752000	Gewählte Gemeindeorgane	Lfd. TZ an GVBD. der ausgeschiedenen Bgm		8.664,72
1/030000-752000	Bauamt	Beitrag für regionales Bauamt		32.623,32
1/170000-752000	Allgemeine Angelegenheiten	Lfd. TZ an Gde.Verb.(Katastr.- Beitrag)		146,40
1/419000-752000	Sonstige Einrichtungen und Maßnahmen	Lfd.TZ an Gemeindeverbände(SHV-Uml.)		264.418,97
1/616100-752000	Ländl. Zufahrtsstraßen (Güterwege)	Lfd. TZ an Wegeerhaltungsverband		29.184,00
1/782000-752000	Wirtschaftspolitische Maßnahmen	Lfd. Transferzlg. an Gemeindeverband		976,00
1/782000-752100	Wirtschaftspolitische Maßnahmen	Lfd. TZ an Gemeinden, GV u. Gemeindefonds		536,80
1/833000-752000	Hallenbäder	Transfers an Gemeinden, Gemeindeverbände (ohne marktbestimmte Tätigkeit) und Gemeindefonds		2.598,56
1/833000-772000	Hallenbäder	Kapitaltransfers an Gemeinden, Gemeindeverbände (ohne marktbestimmte Tätigkeit) und Gemeindefonds		131,97
Transferzahlungen von/an Sozialversicherungsträger				
Gesamtsumme Transferzahlungen von/an Sozialversicherungsträger			0,00	17.922,40
Summe Kapitaltransfers			0,00	0,00
Summe Laufende Transfers			0,00	17.922,40
1/000000-753000	Gewählte Gemeindeorgane	Lfd.TZ a.Sozialversicherungsträger		4.906,76
1/000000-753100	Gewählte Gemeindeorgane	Lfd. TZ an Sozialversicherungsträger		13.015,64
Transferzahlungen von/an sonst. Träger des öffentlichen Rechts				
Gesamtsumme Transferzahlungen von/an sonst. Träger des öffentlichen Rechts			0,00	516,01
Summe Kapitaltransfers			0,00	0,00
Summe Laufende Transfers			0,00	516,01
1/060000-754000	Beiträge an Verb., Vereine u. sonst.Org.	Lfd.TZ.a.sonst.Träger .d.öffent. Rechts		516,01
Gesamtsumme			1.140.432,24	781.377,25

Nachweis über Haushaltsrücklagen und
Zahlungsmittelreserven (Anlage 6b)

Haushaltsrücklagen		Rücklagenstand			Zahlungsmittelreserven			
Nr.	Verwendungszweck	31.12.2022	Zuführungen	Entnahmen	31.12.2023	31.12.2022	31.12.2023	Konto-/Sparbuchnummer
8/9990934/00001	Rücklage Wasserversorgung	26.220,87	4.318,80	0,00	30.539,67	26.220,87	26.220,87	ZW 20 294020 AT39 3407 5901 0441 1005
8/9990934/00002	Rücklage Kanalbau	118.823,22	20.666,03	9.871,99	129.617,26	118.823,22	129.617,26	ZW 21 294021 AT83 3407 5902 0441 1005
8/9990934/00003	Rücklage Straßenbau	19.279,78	3.843,25	21.677,57	1.445,46	19.279,78	1.445,46	ZW 22 294022 AT30 3407 5903 0441 1005
Zweckgebundene Haushaltsrücklagen		164.323,87	28.828,08	31.549,56	161.602,39	164.323,87	157.283,59	
8/9990935/00001	Allgemeine Haushaltsrücklage	18.237,60	47.537,23	93,62	65.681,21	118.701,09	152.896,57	ZW 24 295020 AT92 3407 5900 0441 1005
8/9990935/00002	Allgemeine Haushaltsrücklage (BZ Straßenbau)	3.837,56	0,00	0,00	3.837,56			
8/9990935/00003	Allgemeine Haushaltsrücklage (BZ-Mittel Härteausgleichsfonds V-2)	53.336,94	0,00	16.915,70	36.421,24			
8/9990935/00004	Allgemeine Haushaltsrücklage (Gesunde Gemeinde)	3.152,99	0,00	3.152,99	0,00			
8/9990935/00005	Allgemeine Haushaltsrücklage (Sonder-BZ 2022)	14.567,17	0,00	0,00	14.567,17			
8/9990935/00006	Allgemeine Haushaltsrücklage (Pauschalzuschuss zu Mitteln gem. § 2 KIG 2023)	0,00	9.986,00	0,00	9.986,00			
8/9990935/00007	Allgemeine Haushaltsrücklage (Sonder-BZ 2023 - Teil 1)	0,00	27.837,00	0,00	27.837,00			
8/9990935/00008	Allgemeine Haushaltsrücklage (Sonder-BZ 2023 - Teil 2)	0,00	35.000,00	0,00	35.000,00			
8/9990935/00009	Allgemeine Haushaltsrücklage (Rücklage aus Vermögensveräußerung Kubota-Traktor)	0,00	7.010,00	0,00	7.010,00			
Allgemeine Haushaltsrücklagen		93.132,26	127.370,23	20.162,31	200.340,18	118.701,09	152.896,57	
8/9990936/00900	Inneres Darlehen aus "Allgemeine Haushaltsrücklage"	0,00	0,00	0,00	0,00			
Innere Anleihen/Darlehen		0,00	0,00	0,00	0,00			
Gesamtsummen		257.456,13	156.198,31	51.711,87	361.942,57	283.024,96	310.180,16	

Einzelnachweis über Finanzschulden und Schuldendienst
(Anlage 6c)

Kontonummer Darlehensnr.	Ansatz	Darlehensgeber/Staat Aktenzahl	Verwendungszweck Genehmigungsdatum/-vermerk	Beschluss- Datum	Zinssatz Zinsindikator	Währung	Laufzeit
1. Darlehen für Investitionszwecke							
1.1. ... von Trägern des öffentlichen Rechts							
1.1.1. ... von Bund, Bundesfonds, Bundeskammern							
1.1.2. ... von Ländern, Landesfonds, Landeskammern							
100076 70002	211000	Amt der Oö. Landesregierung/AT 300798700000	Niederverz. Darlehen, Schulwartw. Wohnbauf. /Gem-1718/7-1977-Mt v.19.09.77	Niederverz. Darlehen	0,500%	EUR	01.03.1975 - 31.03.2025
1.1.3. ... von Gemeinden, Gemeindeverbänden, Gemeindefonds							
1.1.4. ... von Sozialversicherungsträgern							
1.1.5. ... von sonstigen Trägern des öffentlichen Rechts							
1.2. ... von Beteiligungen der Gebietskörperschaft (ohne Finanzunternehmungen)							
1.3. ... von Unternehmen (ohne Beteiligungen und ohne Finanzunternehmungen)							
1.4. ... von Finanzunternehmen							
1.4.1. ... von Finanzunternehmen im Inland							
231 71009	851000	UniCredit Bank Austria AG Public Sektor/AT 10021621114	Normalverz. Darlehen San.u.Erweiterungsmaßnahmen, Anbindung KWV Oberes Donautal	19.09.2017	4,790%	EUR	01.10.2017 - Sanierungs- u. Erweiterungsmaßnahmen euribor6m (U30.06.2051)
231 71009	851100	UniCredit Bank Austria AG Public Sektor/AT 10021621114	Normalverz. Darlehen San.u.Erweiterungsmaßnahmen, Anbindung KWV Oberes Donautal	19.09.2017	4,790%	EUR	01.10.2017 - Sanierungs- u. Erweiterungsmaßnahmen Kläranlage euribor6m (U30.06.2051)
100411 71002	851000	BAWAG P.S.K. Bank f.Arbeit u. Wirtschaft/AT AT03 6000 0000 0114 9741	Normalverz. Darlehen, ABA Niederkappel BA 01 08.06.1999/Land Oberösterreich	01.06.1999	4,680%	EUR	01.11.1999 - Normalverz. Darlehen euribor6m Kanal 31.12.2035
100411 71002	851100	BAWAG P.S.K. Bank f.Arbeit u. Wirtschaft/AT AT03 6000 0000 0114 9741	Normalverz. Darlehen, ABA Niederkappel BA 01 08.06.1999/Land Oberösterreich	01.06.1999	4,680%	EUR	01.11.1999 - Normalverz. Darlehen euribor6m Kläranlage 31.12.2035
100411 71003	851000	BAWAG P.S.K. Bank f.Arbeit u. Wirtschaft/AT AT66 6000 0000 0116 8007	Normalverz. Darlehen, ABA Niederkappel BA 03	18.09.2003	4,680%	EUR	01.12.2003 - Normalverz. Darlehen euribor6m 31.12.2030
100411 71004	851000	BAWAG P.S.K. Bank f.Arbeit u. Wirtschaft/AT AT15 6000 0000 0110 7233	Normalverz. Darlehen, ABA Niederkappel BA 04	27.04.2006	4,680%	EUR	01.06.2006 - Normalverz. Darlehen euribor6m (3:31.12.2032)
100411 71005	851000	BAWAG P.S.K. Bank f.Arbeit u. Wirtschaft/AT AT946000000540034125	Normalverz. Darlehen, ABA Niederkappel BA 05	15.04.2010	4,680%	EUR	01.06.2010 - Normalverz. Darlehen euribor6m (3:31.12.2043)

Kontonummer Darlehensnr.	Darlehenshöhe Gesamt	Buchwert 31.12.2022	Zugang	Tilgung	Zinsen	Summe Schuldendienst	Schuldendienst- ersätze	Buchwert 31.12.2023	Kursgewinn/ -verlust	Buchwert inkl. KG/KV	Netto Schuldendienst
100076 70002	21.075,12	1.655,35	0,00	723,93	5,55	729,48	0,00	931,42	0,00	931,42	729,48
231 71009	113.900,00 170.000,00	174.588,20	-61.023,18	2.112,11	4.799,21	6.911,32	35,32	111.452,91	0,00	111.452,91	6.876,00
231 71009	56.100,00 170.000,00	-5.088,16	61.023,18	1.040,30	2.363,80	3.404,10	17,39	54.894,72	0,00	54.894,72	3.386,71
100411 71002	1.529.134,54 2.282.290,36	829.929,35	-311.971,49	30.791,19	21.070,61	51.861,80	29.155,73	487.166,67	0,00	487.166,67	22.706,07
100411 71002	753.155,82 2.282.290,36	-56.857,93	311.971,49	15.165,80	10.378,06	25.543,86	14.360,29	239.947,76	0,00	239.947,76	11.183,57
100411 71003	460.000,00	115.685,54	0,00	12.471,21	4.639,71	17.110,92	10.174,17	103.214,33	0,00	103.214,33	6.936,75
100411 71004	817.013,35	380.702,29	0,00	31.438,46	15.374,69	46.813,15	11.192,33	349.263,83	0,00	349.263,83	35.620,82
100411 71005	300.000,00	204.411,40	0,00	6.270,45	8.381,64	14.652,09	4.274,38	198.140,95	0,00	198.140,95	10.377,71

Kontonummer Darlehensnr.	Ansatz	Darlehensgeber/Staat Aktenzahl	Verwendungszweck Genehmigungsdatum/-vermerk	Beschluss- Datum	Zinssatz Zinsindikator	Währung	Laufzeit
101181 71007	851000	Raiffeisen Bausparkasse Ges.m.b.H./AT AT283130300029140506	Normalverz. Darlehen, ABA Niederkappel BA 06	21.06.2011 Normalverz. Darlehen	4,492% euribor6m (R27.12.2047)	EUR	21.10.2011 - 27.12.2047
101181 71008	850000	Raiffeisen Bausparkasse Ges.m.b.H./AT 29.140.514	Normalverz. Darlehen, WVA BA 01 Witzersdorf	21.06.2011 Normalverz. Darlehen	4,492% euribor6m (R31.12.2044)	EUR	01.12.2011 - 31.12.2044

1.4.2. ... von Finanzunternehmen im Ausland

1.5. ... von Sonstigen

Zwischensumme**2. Finanzschulden für den laufenden Aufwand**

2.1. ... von Trägern des öffentlichen Rechts

2.1.1. ... von Bund, Bundesfonds, Bundeskammern

2.1.2. ... von Ländern, Landesfonds, Landeskammern

2.1.3. ... von Gemeinden, Gemeindeverbänden, Gemeindefonds

2.1.4. ... von Sozialversicherungsträgern

2.1.5. ... von sonstigen Trägern des öffentlichen Rechts

2.2. ... von Beteiligungen der Gebietskörperschaft (ohne Finanzunternehmungen)

2.3. ... von Unternehmen (ohne Beteiligungen und ohne Finanzunternehmungen)

2.4. ... von Finanzunternehmen

2.4.1. ... von Finanzunternehmen im Inland

2.4.2. ... von Finanzunternehmen im Ausland

2.5. ... von Sonstigen

Zwischensumme**SUMME (1 und 2)**

Davon ohne A85-89

Davon A85-89

Kontonummer Darlehensnr.	Darlehenshöhe Gesamt	Buchwert 31.12.2022	Zugang	Tilgung	Zinsen	Summe Schuldendienst	Schuldendienst- ersätze	Buchwert 31.12.2023	Kursgewinn/ -verlust	Buchwert inkl. KG/KV	Netto Schuldendienst
101181 71007	275.000,00	168.665,51	0,00	4.053,53	6.638,17	10.691,70	0,00	164.611,98	0,00	164.611,98	10.691,70
101181 71008	185.000,00	131.905,48	0,00	2.979,85	5.193,68	8.173,53	0,00	128.925,63	0,00	128.925,63	8.173,53
		1.945.597,03	0,00	107.046,83	78.845,12	185.891,95	69.209,61	1.838.550,20	0,00	1.838.550,20	116.682,34

		0,00	0,00	0,00	0,00	0,00	0,00	0,00	0,00	0,00	0,00
		1.945.597,03	0,00	107.046,83	78.845,12	185.891,95	69.209,61	1.838.550,20	0,00	1.838.550,20	116.682,34
		1.655,35	0,00	723,93	5,55	729,48	0,00	931,42	0,00	931,42	729,48
		1.943.941,68	0,00	106.322,90	78.839,57	185.162,47	69.209,61	1.837.618,78	0,00	1.837.618,78	115.952,86

Nachweis über hausinterne Vergütungen (Anlage 6f)

Gruppenebene		Erträge	Aufwendungen
0	Vertretungskörper und allgemeine Verwaltung	42.527,22	8.356,24
1	Öffentliche Ordnung und Sicherheit	0,00	0,00
2	Unterricht, Erziehung, Sport und Wissenschaft	2.986,68	54.868,86
3	Kunst, Kultur und Kultus	0,00	10.891,08
4	Soziale Wohlfahrt und Wohnbauförderung	0,00	0,00
5	Gesundheit	0,00	0,00
6	Straßen- und Wasserbau, Verkehr	143.926,00	35.456,90
7	Wirtschaftsförderung	0,00	3.534,00
8	Dienstleistungen	0,00	76.332,82
9	Finanzwirtschaft	0,00	0,00
Summe		189.439,90	189.439,90
Nicht voranschlagswirksame Gebarung		Mittelaufbringung	Mittelverwendung
270	Finanzamt Vorsteuerbeträge (nicht voranschlagswirksame Gebarung)	0,00	0,00
360	Umsatzsteuer (nicht voranschlagswirksame Gebarung)	0,00	0,00
Summe		0,00	0,00

Anlagenspiegel Einzelkonten (Anlage 6g)

MVAG	Ansatz Konto	Bezeichnung	Inbetrieb- nahme	RND	ND	Buchwert 31.12.2022	Zugänge/ + Umbuchungen -	Abgänge/	Wertaufholung+/ Wertminderung-	Abschreibung	Buchwert 31.12.2023
1010	Immaterielle Vermögenswerte					25.573,66	6.835,67	0,00	0,00	5.288,13	27.121,20
	851000	Abwasserbeseitigung				25.573,66	6.835,67	0,00	0,00	5.288,13	27.121,20
	3/0430001/03450	LIS ABA BA 09	21.11.2022	8,5	10,0	9.528,50	6.835,67	0,00	0,00	1.722,54	14.641,63
	3/0430001/00805	LIS ABA BA 07	20.12.2017	3,5	10,0	16.045,16	0,00	0,00	0,00	3.565,59	12.479,57
1021	Grundstücke, Grundstückseinrichtungen und Infrastruktur					7.868.681,97	232.675,21	57.245,49	0,00	244.449,34	7.799.662,35
	164000	Förderung d.Brandbek.u.Brandverh.				181.193,15	0,00	0,00	0,00	8.054,97	173.138,18
	2/0070003/03446	LB Kainldisdorf	01.02.2021	30,0	33,0	31.431,50	0,00	0,00	0,00	1.013,92	30.417,58
	2/0070003/00426	LB Raiden	08.07.1992	1,5	33,0	831,34	0,00	0,00	0,00	332,54	498,80
	2/0070003/00427	LB Kreinthal-Edt	07.11.1989	0,0	33,0	0,00	0,00	0,00	0,00	0,00	0,00
	2/0070003/00428	LB Püreth	27.09.2000	9,5	33,0	5.190,87	0,00	0,00	0,00	494,37	4.696,50
	2/0070003/00429	LB Oberbumberg	22.11.2004	13,5	33,0	10.226,19	0,00	0,00	0,00	705,25	9.520,94
	2/0070003/00430	LB Klotzing	12.11.2007	16,5	33,0	11.807,19	0,00	0,00	0,00	674,70	11.132,49
	2/0070003/00431	LB Weikersdorf	24.11.2016	25,5	33,0	23.605,08	0,00	0,00	0,00	890,76	22.714,32
	2/0070003/00432	LB Mayrhof	24.11.2016	25,5	33,0	21.169,34	0,00	0,00	0,00	798,84	20.370,50
	2/0070003/00433	LB Haar	05.12.2011	20,5	33,0	12.909,40	0,00	0,00	0,00	600,44	12.308,96
	2/0070003/00434	LB Lampersdorf	05.12.2011	20,5	33,0	15.879,70	0,00	0,00	0,00	738,59	15.141,11
	2/0070003/00437	LB Witzersdorf	05.12.2017	26,5	33,0	47.675,04	0,00	0,00	0,00	1.733,64	45.941,40
	2/0070003/00439	Löschteich Amersdorf	08.02.1955	0,0	33,0	0,00	0,00	0,00	0,00	0,00	0,00
	2/0070003/00441	Löschteich Niederbumberg	27.06.1960	0,0	33,0	0,00	0,00	0,00	0,00	0,00	0,00
	2/0070003/00442	Löschteich Rumersdorf	05.12.1996	5,5	33,0	467,50	0,00	0,00	0,00	71,92	395,58
	240000	Kindergärten				775,51	0,00	0,00	0,00	91,24	684,27
	5/0290003/00849	Rundholzwippe mit Stahlsteher für Kindergarten	17.12.2021	7,5	10,0	775,51	0,00	0,00	0,00	91,24	684,27
	380000	Einrichtungen der Kulturpflege				8.510,67	0,00	0,00	0,00	472,82	8.037,85
	4/0070003/00808	Kirchschlaggersteig Stele	27.04.2008	17,0	33,0	8.510,67	0,00	0,00	0,00	472,82	8.037,85
	611000	Landesstraßen				43.135,60	32.716,25	9.801,60	0,00	1.335,36	64.714,89
	2/0040001/03384	Hauptstraße / L1533 - Niederkappeler Straße / Gehweg Flä	01.01.2004	30,0	50,0	7.690,93	0,00	0,00	0,00	248,09	7.442,84
	2/0040001/03385	Hauptstraße / L1533 - Niederkappeler Straße / Gehweg Flä	01.01.2004	30,0	50,0	2.111,67	0,00	0,00	0,00	68,12	2.043,55
	2/0040001/03387	Hauptstraße / L1533 - Niederkappeler Straße / Gehweg Flä	01.01.2014	40,0	50,0	1.309,42	0,00	0,00	0,00	31,94	1.277,48
	2/0040001/03388	Hauptstraße / L1533 - Niederkappeler Straße / Gehweg Flä	01.01.2014	40,0	50,0	8.741,75	0,00	0,00	0,00	213,21	8.528,54
	2/0040001/03389	Sportplatz / L1533 - Niederkappeler Straße / Gehweg Fläch	01.01.2014	40,0	50,0	9.922,61	0,00	9.801,60	0,00	121,01	0,00
	2/0040001/03390	L1533 - Niederkappeler Straße / Gehweg Fläche 24,06 m²,	01.01.2014	40,0	50,0	591,82	0,00	0,00	0,00	14,43	577,39
	2/0040001/03391	Randbefassungen - Klasse 1 Landesstraßen	01.01.2014	40,0	50,0	12.767,40	0,00	0,00	0,00	311,40	12.456,00
	2/0040001/03530	Sportplatz Gehweg/Gehsteig entlang L1533, Kreuzung GW	14.12.2023	49,5	50,0	0,00	32.716,25	0,00	0,00	327,16	32.389,09
	612000	Gemeindestraßen				3.100.307,66	57.875,63	7.271,64	0,00	100.548,70	3.050.362,95
	2/0040001/03218	Randbefassungen - Klasse 1 Gemeindestraßen	01.01.2014	40,0	50,0	43.788,00	0,00	0,00	0,00	1.068,00	42.720,00
	2/0040001/03219	Randbefassungen - Klasse 3 Gemeindestraßen	01.01.1994	20,0	50,0	15.390,90	0,00	0,00	0,00	732,90	14.658,00

MVAG	Ansatz Konto	Bezeichnung	Inbetrieb- nahme	RND	ND	Buchwert 31.12.2022	Zugänge/ + Umbuchungen	Abgänge/ -	Wertaufholung+/ Wertminderung-	Abschreibung	Buchwert 31.12.2023
	2/0040001/03280	Römersdorf Ort / Fahrbahn Fläche 572,94 m², Oberfläche A	01.01.1979	5,0	50,0	4.125,16	0,00	0,00	0,00	687,53	3.437,63
	2/0040001/03281	Am Steinfeld / Fahrbahn Fläche 273,96 m², Oberfläche Asp	01.01.2014	40,0	50,0	13.478,84	0,00	0,00	0,00	328,75	13.150,09
	2/0040001/03282	Donaustraße / Fahrbahn Fläche 3.223,54 m², Oberfläche A	01.01.2004	30,0	50,0	119.915,51	0,00	0,00	0,00	3.868,24	116.047,27
	2/0040001/03283	Haarmühle / Fahrbahn Fläche 402,33 m², Oberfläche Asph	01.01.1979	5,0	50,0	2.896,78	0,00	0,00	0,00	482,80	2.413,98
	2/0040001/03284	Amersdorf / Höfl-Höflmühle / Fahrbahn Fläche 816,88 m², C	01.01.1974	0,0	50,0	980,25	0,00	0,00	0,00	980,25	0,00
	2/0040001/03285	Lampersdorf Ort / Fahrbahn Fläche 428,18 m², Oberfläche	01.01.1994	20,0	50,0	10.790,12	0,00	0,00	0,00	513,82	10.276,30
	2/0040001/03286	Weikersdorf / Fahrbahn Fläche 112,41 m², Oberfläche Aspt	01.01.1974	0,0	50,0	134,89	0,00	0,00	0,00	134,89	0,00
	2/0040001/03287	Weikersdorf / Fahrbahn Fläche 232,08 m², Oberfläche Aspt	01.01.2014	40,0	50,0	11.418,32	0,00	0,00	0,00	278,50	11.139,82
	2/0040001/03288	Wasenstraße / Fahrbahn Fläche 10.015,03 m², Oberfläche	01.01.2004	30,0	50,0	372.559,14	0,00	0,00	0,00	12.018,04	360.541,10
	2/0040001/03289	Haar Ort / Fahrbahn Fläche 52,56 m², Oberfläche Asphalt,	01.01.1979	5,0	50,0	378,44	0,00	0,00	0,00	63,07	315,37
	2/0040001/03290	Amersdorf / Pangerlmühle / Fahrbahn Fläche 260,45 m², O	01.01.2014	40,0	50,0	12.814,03	0,00	0,00	0,00	312,54	12.501,49
	2/0040001/03291	Römersdorf / Bruckmühle / Fahrbahn Fläche 5.026,54 m², C	01.01.2014	40,0	50,0	247.305,76	0,00	0,00	0,00	6.031,85	241.273,91
	2/0040001/03292	Römersdorf Ort / Fahrbahn Fläche 410,79 m², Oberfläche A	01.01.2014	40,0	50,0	20.210,74	0,00	0,00	0,00	492,94	19.717,80
	2/0040001/03293	Witzersdorf / Gemeindefstraße Witzersdorf / Fahrbahn Fläc	01.01.2014	40,0	50,0	400.220,36	0,00	0,00	0,00	9.761,47	390.458,89
	2/0040001/03294	Amersdorf Ort / Fahrbahn Fläche 104,43 m², Oberfläche As	01.01.2014	40,0	50,0	5.137,94	0,00	0,00	0,00	125,32	5.012,62
	2/0040001/03295	Gartenstraße / Fahrbahn Fläche 211,44 m², Oberfläche As	01.01.2014	40,0	50,0	10.402,84	0,00	0,00	0,00	253,73	10.149,11
	2/0040001/03296	Edergasse / Fahrbahn Fläche 95,72 m², Oberfläche Asphal	01.01.1994	20,0	50,0	2.412,13	0,00	0,00	0,00	114,86	2.297,27
	2/0040001/03297	Edergasse / Fahrbahn Fläche 229,20 m², Oberfläche Asph	01.01.2004	30,0	50,0	8.526,24	0,00	0,00	0,00	275,04	8.251,20
	2/0040001/03298	Kramergasse / Fahrbahn Fläche 1.184,35 m², Oberfläche A	01.01.1994	20,0	50,0	29.845,51	0,00	0,00	0,00	1.421,21	28.424,30
	2/0040001/03299	Donaustraße / Fahrbahn Fläche 750,06 m², Oberfläche As	01.01.2014	40,0	50,0	36.902,96	0,00	0,00	0,00	900,07	36.002,89
	2/0040001/03300	Niederbumberg / Fahrbahn Fläche 247,32 m², Oberfläche A	01.01.2014	40,0	50,0	12.168,16	0,00	0,00	0,00	296,78	11.871,38
	2/0040001/03301	Haar / Mayrhofer / Fahrbahn Fläche 131,19 m², Oberfläche A	01.01.2014	40,0	50,0	6.454,31	0,00	0,00	0,00	157,42	6.296,89
	2/0040001/03302	Amersdorf Ort / Fahrbahn Fläche 164,85 m², Oberfläche As	01.01.2004	30,0	50,0	6.132,42	0,00	0,00	0,00	197,82	5.934,60
	2/0040001/03303	Römersdorf / Hammer / Fahrbahn Fläche 1.840,06 m², Obe	01.01.2014	40,0	50,0	90.531,14	0,00	0,00	0,00	2.208,08	88.323,06
	2/0040001/03304	Römersdorf / Kaineder / Fahrbahn Fläche 581,87 m², Oberf	01.01.1994	20,0	50,0	14.663,08	0,00	0,00	0,00	698,24	13.964,84
	2/0040001/03305	Edergasse / Fahrbahn Fläche 243,58 m², Oberfläche Asph	01.01.2014	40,0	50,0	11.983,94	0,00	0,00	0,00	292,29	11.691,65
	2/0040001/03306	Haar / Zufahrt Gahleitner / Fahrbahn Fläche 1.280,67 m², C	01.01.2004	30,0	50,0	47.640,94	0,00	0,00	0,00	1.536,80	46.104,14
	2/0040001/03308	Amersdorf / Höfl / Fahrbahn Fläche 84,77 m², Oberfläche A	01.01.1974	0,0	50,0	101,72	0,00	0,00	0,00	101,72	0,00
	2/0040001/03309	Römersdorf / Hammer / Fahrbahn Fläche 384,34 m², Oberf	01.01.1979	5,0	50,0	2.767,24	0,00	0,00	0,00	461,21	2.306,03
	2/0040001/03310	Am Schmiedfeld / Fahrbahn Fläche 269,77 m², Oberfläche	01.01.2014	40,0	50,0	13.272,65	0,00	0,00	0,00	323,72	12.948,93
	2/0040001/03311	Am Schmiedfeld / Fahrbahn Fläche 1.327,93 m², Oberfläch	01.01.2004	40,0	50,0	62.115,66	0,00	0,00	0,00	1.515,02	60.600,64
	2/0040001/03312	Schulstraße / Fahrbahn Fläche 1.205,36 m², Oberfläche As	01.01.2014	40,0	50,0	59.303,72	0,00	0,00	0,00	1.446,43	57.857,29
	2/0040001/03313	Wasenstraße / Fahrbahn Fläche 1.298,15 m², Oberfläche A	01.01.1994	20,0	50,0	32.713,41	0,00	0,00	0,00	1.557,78	31.155,63
	2/0040001/03315	Haar / Zufahrt Gnugesser / Fahrbahn Fläche 1.243,93 m², C	01.01.1994	20,0	50,0	31.346,94	0,00	0,00	0,00	1.492,71	29.854,23
	2/0040001/03316	Witzersdorf / Gemeindefstraße Witzersdorf / Fahrbahn Fläc	01.01.1979	5,0	50,0	2.476,18	0,00	0,00	0,00	412,70	2.063,48
	2/0040001/03318	Oberbumberg / Humasedt / Fahrbahn Fläche 215,46 m², OI	01.01.2014	40,0	50,0	10.600,82	0,00	0,00	0,00	258,56	10.342,26
	2/0040001/03319	Pfarrwies / Fahrbahn Fläche 1.818,35 m², Oberfläche Asph	01.01.2014	40,0	50,0	89.462,82	0,00	0,00	0,00	2.182,02	87.280,80
	2/0040001/03320	Pfarrwies / Fahrbahn Fläche 314,78 m², Oberfläche Asphal	01.01.2004	30,0	50,0	11.709,76	0,00	0,00	0,00	377,73	11.332,03
	2/0040001/03321	Schulstraße / Fahrbahn Fläche 698,46 m², Oberfläche Aspt	01.01.2004	30,0	50,0	25.982,85	0,00	0,00	0,00	838,16	25.144,69

MVAG	Ansatz Konto	Bezeichnung	Inbetrieb- nahme	RND	ND	Buchwert 31.12.2022	Zugänge/ + Umbuchungen	Abgänge/ -	Wertaufholung+/ Wertminderung-	Abschreibung	Buchwert 31.12.2023
	2/0040001/03322	Kramergasse / Fahrbahn Fläche 128,88 m ² , Oberfläche Asf	01.01.2014	40,0	50,0	6.340,88	0,00	0,00	0,00	154,66	6.186,22
	2/0040001/03323	Kramergasse / Fahrbahn Fläche 273,28 m ² , Oberfläche Asf	01.01.2004	30,0	50,0	10.165,83	0,00	0,00	0,00	327,93	9.837,90
	2/0040001/03325	Kramergasse / Fahrbahn Fläche 177,42 m ² , Oberfläche Asf	01.01.1979	5,0	50,0	1.277,43	0,00	0,00	0,00	212,91	1.064,52
	2/0040001/03326	Baderwirtgasse / Fahrbahn Fläche 987,75 m ² , Oberfläche A	01.01.2004	30,0	50,0	36.744,30	0,00	0,00	0,00	1.185,30	35.559,00
	2/0040001/03327	Gstoanarat / Fahrbahn Fläche 512,19 m ² , Oberfläche Asph	01.01.2014	40,0	50,0	25.199,90	0,00	0,00	0,00	614,63	24.585,27
	2/0040001/03328	Kaindsdorf Ort / Fahrbahn Fläche 669,96 m ² , Oberfläche A	01.01.2004	30,0	50,0	24.922,44	0,00	0,00	0,00	803,95	24.118,49
	2/0040001/03329	Witzersdorf / Weghof / Fahrbahn Fläche 190,48 m ² , Oberflä	01.01.2014	40,0	50,0	9.371,82	0,00	0,00	0,00	228,58	9.143,24
	2/0040001/03331	Schulstraße / Pfarrgasse / Fahrbahn Fläche 493,25 m ² , Ob	01.01.1994	20,0	50,0	12.429,84	0,00	0,00	0,00	591,90	11.837,94
	2/0040001/03332	Wasenstraße - Haar / Fahrbahn Fläche 445,71 m ² , Oberflä	01.01.1994	20,0	50,0	11.231,90	0,00	0,00	0,00	534,85	10.697,05
	2/0040001/03333	Wasenstraße - Haar / Fahrbahn Fläche 425,37 m ² , Oberflä	01.01.1979	5,0	50,0	3.062,67	0,00	0,00	0,00	510,45	2.552,22
	2/0040001/03334	Lohrmühle Kaindsdorf / Amersdorf / Fahrbahn Fläche 3.5	01.01.1979	5,0	50,0	21.573,36	0,00	0,00	0,00	3.595,56	17.977,80
	2/0040001/03335	Amersdorf / Höfl / Fahrbahn Fläche 95,34 m ² , Oberfläche A	01.01.1994	20,0	50,0	2.402,56	0,00	0,00	0,00	114,41	2.288,15
	2/0040001/03336	Amersdorf / Höfl / Fahrbahn Fläche 109,79 m ² , Oberfläche	01.01.2004	30,0	50,0	4.084,26	0,00	0,00	0,00	131,75	3.952,51
	2/0040001/03338	Wasenstraße / Fahrbahn Fläche 3.358,72 m ² , Oberfläche A	01.01.2014	40,0	50,0	165.248,82	0,00	0,00	0,00	4.030,46	161.218,36
	2/0040001/03340	Klotzing / Grünling / Fahrbahn Fläche 422,27 m ² , Oberfläch	01.01.2004	30,0	50,0	15.708,46	0,00	0,00	0,00	506,72	15.201,74
	2/0040001/03341	Klotzing / Grünling / Fahrbahn Fläche 130,65 m ² , Oberfläch	01.01.1974	0,0	50,0	156,78	0,00	0,00	0,00	156,78	0,00
	2/0040001/03342	Klotzing / Spurenweg Grünling / Fahrbahn Fläche 300,81 m	01.01.2004	30,0	50,0	11.190,14	0,00	0,00	0,00	360,97	10.829,17
	2/0040001/03343	Witzersdorf / Siedlungsstraße Witzersdorf / Fahrbahn Fläch	01.01.2014	40,0	50,0	110.897,80	0,00	0,00	0,00	2.704,82	108.192,98
	2/0040001/03344	Raiden / Mühlholzweg / Fahrbahn Fläche 377,19 m ² , Oberfl	01.01.2014	40,0	50,0	18.557,74	0,00	0,00	0,00	452,63	18.105,11
	2/0040001/03346	Pfarrwies / Verbindung GW Weikersdorf / Fahrbahn Fläche	01.01.2004	30,0	50,0	20.759,84	0,00	0,00	0,00	669,67	20.090,17
	2/0040001/03347	Klotzing / Haarbach / Fahrbahn Fläche 320,86 m ² , Oberflä	01.01.2014	40,0	50,0	15.786,27	0,00	0,00	0,00	385,03	15.401,24
	2/0040001/03348	Kaindsdorf / Grünbichl / Fahrbahn Fläche 242,98 m ² , Ober	01.01.2004	30,0	50,0	9.038,80	0,00	0,00	0,00	291,57	8.747,23
	2/0040001/03349	Kaindsdorf / Grünbichl / Fahrbahn Fläche 257,86 m ² , Ober	01.01.2014	40,0	50,0	12.686,83	0,00	0,00	0,00	309,43	12.377,40
	2/0040001/03350	Amersdorf / Mühlberg / Fahrbahn Fläche 223,45 m ² , Oberfl	01.01.2004	30,0	50,0	8.312,26	0,00	0,00	0,00	268,14	8.044,12
	2/0040001/03351	Witzersdorf / Gemeinestraße Witzersdorf / Fahrbahn Fläc	01.01.1994	20,0	50,0	71.616,25	0,00	0,00	0,00	3.410,30	68.205,95
	2/0040001/03352	Witzersdorf / Pendlerparkplatz / Fahrbahn Fläche 158,51 m	01.01.2004	30,0	50,0	5.896,50	0,00	0,00	0,00	190,21	5.706,29
	2/0040001/03354	Rumersdorf / Fahrbahn Fläche 126,67 m ² , Oberfläche Asp	01.01.2004	30,0	50,0	4.711,93	0,00	0,00	0,00	152,00	4.559,93
	2/0040001/03355	Rumersdorf / Fahrbahn Fläche 350 m ² , Oberfläche Asphalt	02.09.2020	46,5	50,0	10.676,79	0,00	0,00	0,00	224,77	10.452,02
	2/0040001/03356	Verbindungsweg Niederwimm-Mühlberg	01.01.1994	20,0	50,0	28.128,50	18.665,22	0,00	0,00	1.794,70	44.999,02
	2/0040001/03357	Amersdorf Ort / Fahrbahn Fläche 398,91 m ² , Oberfläche A	01.01.2004	30,0	50,0	14.839,54	0,00	0,00	0,00	478,69	14.360,85
	2/0040001/03358	Spurenweg Edt-Lampersdorf / Fahrbahn Fläche 1.345,94 m	01.01.1994	20,0	50,0	33.917,57	0,00	0,00	0,00	1.615,12	32.302,45
	2/0040001/03359	Witzersdorf / Zufahrt Pumpwerk ABA Betriebsbaugelände / F	01.01.2004	30,0	50,0	514,78	0,00	0,00	0,00	16,61	498,17
	2/0040001/03361	Klotzing / Grünling / Fahrbahn Fläche 119,69 m ² , Oberfläch	01.01.1994	20,0	50,0	3.016,07	0,00	0,00	0,00	143,62	2.872,45
	2/0040001/03362	Spurenweg Teuflbauer-Mittereck / Fahrbahn Fläche 697,94	01.01.1994	20,0	50,0	17.587,97	0,00	0,00	0,00	837,52	16.750,45
	2/0040001/03363	Am Südhang / Fahrbahn Fläche 1.848,72 m ² , Oberfläche A	01.01.2004	30,0	50,0	68.772,19	0,00	0,00	0,00	2.218,46	66.553,73
	2/0040001/03364	Am Südhang / Fahrbahn Fläche 197,10 m ² , Oberfläche Asf	01.01.2014	40,0	50,0	9.697,32	0,00	0,00	0,00	236,52	9.460,80
	2/0040001/03365	Gehweg Am Südhang / Gehweg Fläche 170,17 m ² , Oberflä	01.01.2014	40,0	50,0	4.186,24	0,00	0,00	0,00	102,10	4.084,14
	2/0040001/03366	Weikersdorf / Teuflbauer / Fahrbahn Fläche 190,68 m ² , Ob	01.01.2014	40,0	50,0	9.381,44	0,00	0,00	0,00	228,82	9.152,62
	2/0040001/03373	Spurenweg Rehab-Lug / Fahrbahn Fläche 1.101,77 m ² , Ob	01.01.1979	5,0	50,0	7.932,70	0,00	7.271,64	0,00	661,06	0,00

MVAG	Ansatz Konto	Bezeichnung	Inbetrieb- nahme	RND	ND	Buchwert 31.12.2022	Zugänge/ + Umbuchungen	Abgänge/ -	Wertaufholung+/ Wertminderung-	Abschreibung	Buchwert 31.12.2023
	2/0040001/03380	Am Schmiedfeld / Gehweg Fläche 46,19 m ² , Oberfläche Pfl	01.01.2004	30,0	50,0	859,11	0,00	0,00	0,00	27,71	831,40
	2/0040001/03381	Am Schmiedfeld / Gehweg Fläche 42,35 m ² , Oberfläche Pfl	01.01.1994	20,0	50,0	533,61	0,00	0,00	0,00	25,41	508,20
	2/0040001/03382	Donaustraße / Gehweg Fläche 46,57 m ² , Oberfläche Pflast	01.01.2014	40,0	50,0	1.145,63	0,00	0,00	0,00	27,94	1.117,69
	2/0040001/03383	Schulstraße / Gehweg Fläche 422,00 m ² , Oberfläche Asph	01.01.2014	40,0	50,0	10.381,31	0,00	0,00	0,00	253,20	10.128,11
	2/0040001/03486	Mayrhopf-Zufahrt Gde.Str. - Sanierung 2019	23.10.2019	45,5	50,0	41.314,40	0,00	0,00	0,00	888,48	40.425,92
	2/0040001/03490	Winkelwiese Gemeindestraße Asphaltierung	16.12.2019	45,5	50,0	69.171,31	0,00	0,00	0,00	1.487,56	67.683,75
	2/0040001/03491	Weikersdorf Zufahrt Dollhäubl Fahrbahn Fläche 186,66 m ²	11.11.2020	46,5	50,0	6.933,41	0,00	0,00	0,00	145,97	6.787,44
	2/0040001/03498	Haar Wirtschaftsweg Sanierung 2021, Fahrbahn Fläche 26	01.09.2021	47,5	50,0	24.329,99	0,00	0,00	0,00	501,65	23.828,34
	2/0040001/03499	Verbindungsweg Humasedt - Lehen Pz.5008	27.09.2021	47,5	50,0	16.346,24	0,00	0,00	0,00	337,04	16.009,20
	2/0040001/03500	Verbindungsweg Weikersdorf - Niederbumberg	21.10.2021	47,5	50,0	69.128,72	0,00	0,00	0,00	1.425,33	67.703,39
	2/0040001/03505	Wirtschaftsweg Mayrhopf Teilfläche 5232	27.10.2021	47,5	50,0	10.772,32	0,00	0,00	0,00	222,11	10.550,21
	2/0040001/03533	Verbindungsweg Rehab - Lug	29.12.2023	49,5	50,0	0,00	37.439,39	0,00	0,00	374,39	37.065,00
	2/0040001/03540	Verbindungsweg Lichtenegg-Harrau	29.12.2023	49,5	50,0	0,00	1.771,02	0,00	0,00	17,71	1.753,31
	2/0040002/03339	Römersdorf / Hammer / Fahrbahn Fläche 327,92 m ² , Oberf	01.01.2010	0,0	10,0	0,00	0,00	0,00	0,00	0,00	0,00
	2/0040002/03345	Pfarrwies / Fahrbahn Fläche 156,95 m ² , Oberfläche Schotte	01.01.2011	0,0	10,0	0,00	0,00	0,00	0,00	0,00	0,00
	2/0040002/03353	Oberbumberg / Humasedt / Fahrbahn Fläche 139,88 m ² , Ol	01.01.2014	0,0	10,0	279,76	0,00	0,00	0,00	279,76	0,00
	2/0040006/03412	Brücke Gemeindestraße Witzersdorf - Daglesbach	01.01.1966	12,0	70,0	4.318,84	0,00	0,00	0,00	332,22	3.986,62
	2/0040006/03413	Brücke Römersdorf Sportplatz Lembach - Daglesbach	01.01.1961	7,0	70,0	177,06	0,00	0,00	0,00	22,13	154,93
	2/0040006/03414	Brücke Viertlmüller - Daglesbach	01.01.1960	6,0	70,0	1.559,99	0,00	0,00	0,00	222,86	1.337,13
	2/0040006/03415	Brücke Römersdorf - Bruckmühle - Daglesbach	01.01.1960	6,0	70,0	18.919,99	0,00	0,00	0,00	2.702,86	16.217,13
	2/0040006/03416	Brücke Wasenstraße Obermühl - Kleine Mühl	01.01.1995	41,0	70,0	6.231,76	0,00	0,00	0,00	148,38	6.083,38
	2/0040006/03417	Brücke Höllmühle - Kleine Mühl	01.01.1975	21,0	70,0	3.881,03	0,00	0,00	0,00	176,41	3.704,62
	2/0040006/03418	Brücke Schmied im Graben - Daglesbach	01.01.1950	0,0	70,0	0,00	0,00	0,00	0,00	0,00	0,00
	2/0040006/03419	Brücke Zufahrt Pangerlmühle - Daglesbach	01.01.1950	0,0	70,0	0,00	0,00	0,00	0,00	0,00	0,00
	2/0040006/03420	Brücke Wasenstraße - Haarmühlerbach	01.01.1979	25,0	70,0	41.042,86	0,00	0,00	0,00	1.578,57	39.464,29
	2/0040006/03421	Brücke Sommerhäusl - Haarmühlerbach	01.01.2015	61,0	70,0	16.605,26	0,00	0,00	0,00	267,83	16.337,43
	2/0040006/03422	Brücke Winkelwiese Haarmühlerbach	01.01.1970	16,0	70,0	7.285,72	0,00	0,00	0,00	428,57	6.857,15
	616100	Ländl. Zufahrtsstraßen (Güterwege)				3.174.476,92	138.823,83	38.440,00	0,00	130.913,65	3.143.947,10
	2/0040001/03231	Ramasdobl / Oberbumberg / Fahrbahn Fläche 1.929,98 m ²	01.01.1994	20,0	50,0	40.529,68	0,00	0,00	0,00	1.929,98	38.599,70
	2/0040001/03232	Wandschaml / Witzersdorf / Fahrbahn Fläche 669,21 m ² , O	01.01.1979	5,0	50,0	4.015,26	0,00	0,00	0,00	669,21	3.346,05
	2/0040001/03233	Klotzing / Witzersdorf / Fahrbahn Fläche 1.209,86 m ² , Ober	01.01.1994	20,0	50,0	25.406,96	0,00	0,00	0,00	1.209,86	24.197,10
	2/0040001/03234	Dorf Zufahrt / Dorf / Fahrbahn Fläche 1.183,62 m ² , Oberflä	01.01.1994	20,0	50,0	24.856,02	0,00	0,00	0,00	1.183,62	23.672,40
	2/0040001/03235	Höflmühle / Amersdorf / Fahrbahn Fläche 1.288,96 m ² , Ob	01.01.1994	20,0	50,0	27.068,16	0,00	0,00	0,00	1.288,96	25.779,20
	2/0040001/03236	Lampersdorf Pramreith- Meisinger / Mühlholzweg/Raiden /	01.01.1994	20,0	50,0	6.359,85	0,00	0,00	0,00	302,85	6.057,00
	2/0040001/03237	Sommerhäusl / Sommerhausweg / Fahrbahn Fläche 2.385,	01.01.1979	5,0	50,0	14.315,04	0,00	0,00	0,00	2.385,84	11.929,20
	2/0040001/03238	Haar Schmied im Graben / Schmied im Graben / Fahrbahr	01.01.1979	5,0	50,0	5.534,46	0,00	0,00	0,00	922,41	4.612,05
	2/0040001/03239	Haarbach Zeltwagner / Klotzing / Fahrbahn Fläche 389,76	01.01.2014	40,0	50,0	15.980,16	0,00	0,00	0,00	389,76	15.590,40
	2/0040001/03240	GW Haar, Kreuzung Point - Kreuzung Schmid im Graben	01.01.1979	20,0	50,0	20.632,89	14.499,65	0,00	0,00	1.336,17	33.796,37

MVAG	Ansatz Konto	Bezeichnung	Inbetrieb- nahme	RND	ND	Buchwert 31.12.2022	Zugänge/ + Umbuchungen	Abgänge/ -	Wertaufholung+/ Wertminderung-	Abschreibung	Buchwert 31.12.2023
	2/0040001/03241	Weikersdorf AÄ. / Weikersdorf / Fahrbahn Fläche 782,15 n	01.01.2014	40,0	50,0	32.067,94	0,00	0,00	0,00	782,14	31.285,80
	2/0040001/03242	Mittermühle / Amersdorf / Fahrbahn Fläche 6.321,84 m², OI	01.01.1994	20,0	50,0	132.758,64	0,00	0,00	0,00	6.321,84	126.436,80
	2/0040001/03243	Haar / Haar / Fahrbahn Fläche 2.482,37 m², Oberfläche Asf	01.01.1979	5,0	50,0	14.894,20	0,00	0,00	0,00	2.482,37	12.411,83
	2/0040001/03244	Ramesedt / Dorf / Fahrbahn Fläche 1.419,12 m², Oberfläch	01.01.1994	20,0	50,0	29.801,52	0,00	0,00	0,00	1.419,12	28.382,40
	2/0040001/03245	Amersdorf Mayrhofer / Haar / Fahrbahn Fläche 326,43 m², O	01.01.2014	40,0	50,0	13.383,63	0,00	0,00	0,00	326,43	13.057,20
	2/0040001/03246	Mittermühle Höflerhof / Amersdorf / Fahrbahn Fläche 726,3	01.01.1994	20,0	50,0	15.253,56	0,00	0,00	0,00	726,36	14.527,20
	2/0040001/03247	Weikersdorf Mayrhofer / Weikersdorf / Fahrbahn Fläche 94	01.01.2014	40,0	50,0	38.882,76	0,00	0,00	0,00	948,36	37.934,40
	2/0040001/03248	Haarbach / Klotzing / Fahrbahn Fläche 4.233,18 m², Oberfl	01.01.2014	40,0	50,0	173.560,38	0,00	0,00	0,00	4.233,18	169.327,20
	2/0040001/03249	Grünling / Klotzing / Fahrbahn Fläche 4.142,64 m², Oberflä	01.01.1994	20,0	50,0	86.178,66	0,00	38.440,00	0,00	3.166,18	44.572,48
	2/0040001/03250	Lohrmühle / Witzersdorf / Fahrbahn Fläche 1.705,09 m², OI	01.01.2004	30,0	50,0	52.857,72	0,00	0,00	0,00	1.705,09	51.152,63
	2/0040001/03251	Weikersdorf / Weikersdorf / Fahrbahn Fläche 6.921,29 m², I	01.01.1994	20,0	50,0	145.346,98	0,00	0,00	0,00	6.921,28	138.425,70
	2/0040001/03252	Amersdorf / Amersdorf / Fahrbahn Fläche 9.291,56 m², Obr	01.01.2004	30,0	50,0	288.038,20	0,00	0,00	0,00	9.291,55	278.746,65
	2/0040001/03253	Klotzing / Klotzing / Fahrbahn Fläche 2.922,66 m², Oberflä	01.01.1994	20,0	50,0	61.375,76	0,00	0,00	0,00	2.922,66	58.453,10
	2/0040001/03254	Lampersdorf / GW Lampersdorf / Fahrbahn Fläche 4.237,3	12.11.2020	46,5	50,0	194.758,96	0,00	0,00	0,00	4.100,19	190.658,77
	2/0040001/03255	Grafenau / Grafenau / Fahrbahn Fläche 926,02 m², Oberflä	01.01.2004	30,0	50,0	28.706,48	0,00	0,00	0,00	926,02	27.780,46
	2/0040001/03256	Grafenau Pumberger / Grafenau / Fahrbahn Fläche 138,63	01.01.2004	30,0	50,0	4.297,53	0,00	0,00	0,00	138,63	4.158,90
	2/0040001/03257	Lohrmühle Hintringer / Witzersdorf / Fahrbahn Fläche 266,	01.01.1994	20,0	50,0	5.595,66	0,00	0,00	0,00	266,46	5.329,20
	2/0040001/03258	Amersdorf / Haar / Fahrbahn Fläche 4.522,28 m², Oberflä	01.01.2004	30,0	50,0	140.190,68	0,00	0,00	0,00	4.522,28	135.668,40
	2/0040001/03259	Lampersdorf / Raiden / Mühlholweg / Fahrbahn Fläche 623	01.01.1994	20,0	50,0	13.101,37	0,00	0,00	0,00	623,87	12.477,50
	2/0040001/03260	Amersdorf Rehab / Haar / Fahrbahn Fläche 6.194,43 m², C	01.01.2004	30,0	50,0	192.027,33	0,00	0,00	0,00	6.194,43	185.832,90
	2/0040001/03261	Lohrmühle / Amersdorf / Fahrbahn Fläche 4.180,74 m², Ob	01.01.2004	30,0	50,0	129.602,80	0,00	0,00	0,00	4.180,74	125.422,06
	2/0040001/03262	Lampersdorf Raiden / Mühlholweg/Raiden / Fahrbahn Flä	01.01.2004	30,0	50,0	7.384,20	0,00	0,00	0,00	238,20	7.146,00
	2/0040001/03263	Amersdorf Wiesinger / Haar / Fahrbahn Fläche 205,68 m²,	01.01.2004	30,0	50,0	6.376,08	0,00	0,00	0,00	205,68	6.170,40
	2/0040001/03264	Grünling Gerstberger / Klotzing / Fahrbahn Fläche 837,15	01.01.1994	20,0	50,0	17.580,15	0,00	0,00	0,00	837,15	16.743,00
	2/0040001/03265	Lampersdorf Waldhäusl / Amersdorf / Fahrbahn Fläche 671	01.01.1994	20,0	50,0	14.214,06	0,00	0,00	0,00	676,86	13.537,20
	2/0040001/03266	Grafenau / Grafenau/Donauweg / Fahrbahn Fläche 4.841,7	01.01.2004	30,0	50,0	150.095,56	0,00	0,00	0,00	4.841,79	145.253,77
	2/0040001/03267	Grafenau / Donauweg/Grafenau / Fahrbahn Fläche 4.521,9	01.01.1994	20,0	50,0	94.961,79	0,00	0,00	0,00	4.521,99	90.439,80
	2/0040001/03268	Lampersdorf / Amersdorf / Fahrbahn Fläche 2.104,17 m², C	01.01.1994	20,0	50,0	44.187,46	0,00	0,00	0,00	2.104,16	42.083,30
	2/0040001/03269	Lampersdorf / Raiden / Fahrbahn Fläche 1.233,58 m², Ober	01.01.1994	20,0	50,0	25.905,07	0,00	0,00	0,00	1.233,57	24.671,50
	2/0040001/03270	Lampersdorf Ausüstung/ Lampersdorf / Fahrbahn Fläche 1	01.01.1994	20,0	50,0	4.154,22	0,00	0,00	0,00	197,82	3.956,40
	2/0040001/03271	Oberbumberg / Oberbumberg / Fahrbahn Fläche 380,49 m²	01.01.2004	30,0	50,0	11.795,03	0,00	0,00	0,00	380,48	11.414,55
	2/0040001/03272	Oberbumberg Höltschl / Oberbumberg / Fahrbahn Fläche 2	01.01.2004	30,0	50,0	9.060,99	0,00	0,00	0,00	292,29	8.768,70
	2/0040001/03273	Niederbumberg / Niederbumberg / Fahrbahn Fläche 2.305,	01.01.1979	5,0	50,0	13.832,70	0,00	0,00	0,00	2.305,45	11.527,25
	2/0040001/03274	Rumersdorf / Rumersdorf / Fahrbahn Fläche 5.892,58 m², C	01.01.1994	20,0	50,0	123.744,08	0,00	0,00	0,00	5.892,58	117.851,50
	2/0040001/03275	Weikersdorf / Haarmühle / Fahrbahn Fläche 2.838,26 m², C	01.01.1994	20,0	50,0	59.603,35	0,00	0,00	0,00	2.838,25	56.765,10
	2/0040001/03276	Mittermühle / Am Steinfeld / Fahrbahn Fläche 240,24 m², O	01.01.1994	20,0	50,0	5.045,04	0,00	0,00	0,00	240,24	4.804,80
	2/0040001/03277	Hofer / Grub / Fahrbahn Fläche 2.602,08 m², Oberfläche As	01.01.1994	20,0	50,0	54.643,68	0,00	0,00	0,00	2.602,08	52.041,60
	2/0040001/03278	Witzersdorf / Witzersdorf / Fahrbahn Fläche 1.761,39 m², O	01.01.2004	30,0	50,0	54.603,09	0,00	0,00	0,00	1.761,39	52.841,70
	2/0040001/03330	Haar / Bachhäusl / Fahrbahn Fläche 677,73 m², Oberfläche	01.01.1979	5,0	50,0	4.066,36	0,00	0,00	0,00	677,73	3.388,63

MVAG	Ansatz Konto	Bezeichnung	Inbetrieb- nahme	RND	ND	Buchwert 31.12.2022	Zugänge/ + Umbuchungen	Abgänge/ -	Wertaufholung+/ Wertminderung-	Abschreibung	Buchwert 31.12.2023
	2/0040001/03337	Neubau / Lampersdorf / Fahrbahn Fläche 314,56 m², Oberf	01.01.1994	20,0	50,0	6.605,76	0,00	0,00	0,00	314,56	6.291,20
	2/0040001/03368	Lampersdorf Ecker / Lampersdorf / Fahrbahn Fläche 1.358	01.01.1979	5,0	50,0	8.148,24	0,00	0,00	0,00	1.358,04	6.790,20
	2/0040001/03369	Römersdorf / Römersdorf / Fahrbahn Fläche 4.266,46 m², C	01.01.1979	5,0	50,0	25.598,79	0,00	0,00	0,00	4.266,47	21.332,32
	2/0040001/03370	Römersdorf / Bründlweg/Römersdorf / Fahrbahn Fläche 93	01.01.1979	5,0	50,0	562,17	0,00	0,00	0,00	93,70	468,47
	2/0040001/03371	Lampersdorf Pramreith- Meisinger / Raiden/Mühlholzweg /	01.01.1994	20,0	50,0	20.076,84	0,00	0,00	0,00	956,04	19.120,80
	2/0040001/03372	Lampersdorf Pramreith- Meisinger / Raiden / Fahrbahn Flä	01.01.1994	20,0	50,0	6.763,05	0,00	0,00	0,00	322,05	6.441,00
	2/0040001/03374	Lampersdorf / Mühlholzweg/Lampersdorf / Fahrbahn Fläche	01.01.1994	20,0	50,0	2.360,82	0,00	0,00	0,00	112,42	2.248,40
	2/0040001/03375	Lampersdorf AÄ. / Lampersdorf/Mühlholzweg / Fahrbahn F	01.01.1994	20,0	50,0	3.747,24	0,00	0,00	0,00	178,44	3.568,80
	2/0040001/03376	Lampersdorf AÄ. / Mühlholzweg/Lampersdorf / Fahrbahn F	01.01.1994	20,0	50,0	3.051,09	0,00	0,00	0,00	145,29	2.905,80
	2/0040001/03377	Haarbach / 79-Donauleitenweg/Klotzing / Fahrbahn Fläche	01.01.2014	40,0	50,0	1.845,41	0,00	0,00	0,00	45,01	1.800,40
	2/0040001/03378	Klotzing Ehrengrub / Klotzing / Fahrbahn Fläche 1.674,15	01.01.1974	0,0	50,0	1.674,15	0,00	0,00	0,00	1.674,15	0,00
	2/0040001/03379	Klotzing Ehrengrub / 79-Donauleitenweg/Klotzing / Fahrba	01.01.1974	0,0	50,0	175,53	0,00	0,00	0,00	175,53	0,00
	2/0040001/03386	Hofer / Grub / Gehweg Fläche 21,91 m², Oberfläche Aspha	01.01.2014	40,0	50,0	539,02	0,00	0,00	0,00	13,15	525,87
	2/0040001/03392	Randeinfassung - Klasse 1 Güterwege	01.01.2014	40,0	50,0	3.690,00	0,00	0,00	0,00	90,00	3.600,00
	2/0040001/03514	GW Grünling, Teilstück Krzlg. Gerstberger - Gemeindegrenz	29.11.2021	47,5	50,0	120.854,78	0,00	0,00	0,00	2.491,85	118.362,93
	2/0040001/03522	Güterweg Lohrmühle Teilstück Ausüstung Mühlberg	09.09.2022	48,5	50,0	90.125,60	0,00	0,00	0,00	1.820,72	88.304,88
	2/0040001/03525	GW Grünling, Krzlg. Niederwimm - Grünling	29.11.2023	49,5	50,0	0,00	124.324,18	0,00	0,00	1.243,24	123.080,94
	2/0040006/03220	Brücke GW Grünling - Haarmühlerbach	01.01.1971	17,0	70,0	19.440,00	0,00	0,00	0,00	1.080,00	18.360,00
	2/0040006/03221	Brücke GW Lohrmühle - Daglesbach	01.01.1979	25,0	70,0	24.514,27	0,00	0,00	0,00	942,86	23.571,41
	2/0040006/03222	Brücke GW Lohrmühle - Wehrbach	01.01.1979	25,0	70,0	16.045,73	0,00	0,00	0,00	617,14	15.428,59
	2/0040006/03223	Brücke GW Amersdorf - Daglesbach	01.01.1955	1,0	70,0	3.268,57	0,00	0,00	0,00	1.634,29	1.634,28
	2/0040006/03224	Brücke GW Weikersdorf - Haarmühlerbach 1	01.01.1970	16,0	70,0	12.458,56	0,00	0,00	0,00	732,86	11.725,70
	2/0040006/03225	Brücke GW Weikersdorf - Haarmühlerbach 2	01.01.1970	16,0	70,0	11.584,28	0,00	0,00	0,00	681,43	10.902,85
	2/0040006/03226	Brücke GW Haar - Haarmühlerbach	01.01.1970	16,0	70,0	11.147,15	0,00	0,00	0,00	655,71	10.491,44
	2/0040006/03227	Brücke GW Mittermühle - Daglesbach	01.01.1975	21,0	70,0	29.737,73	0,00	0,00	0,00	1.351,72	28.386,01
	2/0040006/03228	Brücke GW Klotzing - Daglesbach	01.01.1979	25,0	70,0	16.380,00	0,00	0,00	0,00	630,00	15.750,00
	2/0040006/03229	Brücke GW Höflmühle - Daglesbach	30.06.2002	48,0	70,0	50.049,99	0,00	0,00	0,00	1.021,43	49.028,56
	2/0040006/03230	Brücke GW Grafenau - Wildbach	01.01.1962	8,0	70,0	5.400,00	0,00	0,00	0,00	600,00	4.800,00
	816000	Öffentliche Beleuchtung und Uhren				71.266,14	0,00	0,00	0,00	3.032,60	68.233,54
	2/0040001/00703	Ortsbeleuchtung Grafenau	11.12.2013	22,5	33,0	5.092,49	0,00	0,00	0,00	216,70	4.875,79
	2/0040001/00706	Ortsbeleuchtung Niederkappel	11.12.2013	22,5	33,0	44.241,92	0,00	0,00	0,00	1.882,63	42.359,29
	2/0040001/00709	Ortsbeleuchtung Sommerhausweg/Südhang	11.12.2013	22,5	33,0	21.931,73	0,00	0,00	0,00	933,27	20.998,46
	840000	Grundbesitz				1.289.016,32	3.259,50	1.732,25	0,00	0,00	1.290.543,57
	1/0010001/00209	Grundstück Nr. 6425, KG-Nr. 47107, Sonstige, Winkelwies	01.01.1900			2.431,30	0,00	0,00	0,00	0,00	2.431,30
	1/0010001/03437	Grundstück Nr. 6326/2, KG-Nr. 47107, Freizeitfläche Gsto	01.01.1900			3.608,00	0,00	0,00	0,00	0,00	3.608,00
	1/0010002/00208	Grundstück Nr. 6425, KG-Nr. 47107, Gewässer, Winkelwie	01.01.1900			1.162,35	0,00	0,00	0,00	0,00	1.162,35
	1/0010002/00251	Grundstück Nr. 7121, KG-Nr. 47107, Gewässer Fließende	01.01.1900			416,15	0,00	0,00	0,00	0,00	416,15
	1/0020001/00174	Grundstück Nr. 6289, KG-Nr. 47107, Bauflächen, Schultraß	01.01.1900			6.239,72	0,00	0,00	0,00	0,00	6.239,72

MVAG	Ansatz Konto	Bezeichnung	Inbetrieb- nahme	RND	ND	Buchwert 31.12.2022	Zugänge/ + Umbuchungen	Abgänge/ -	Wertaufholung+/ Wertminderung-	Abschreibung	Buchwert 31.12.2023
	1/0020001/00177	Grundstück Nr. 6292, KG-Nr. 47107, Bauflächen, Schulstra	01.01.1900			18.261,00	0,00	0,00	0,00	0,00	18.261,00
	1/0020001/00180	Grundstück Nr. 6302, KG-Nr. 47107, Bauflächen, Hauptstr	01.01.1900			22.151,95	0,00	0,00	0,00	0,00	22.151,95
	1/0020001/00191	Grundstück Nr. 6362, KG-Nr. 47107, Bauflächen, Hauptstr	01.01.1900			12.977,29	0,00	0,00	0,00	0,00	12.977,29
	1/0020001/00206	Grundstück Nr. 6425, KG-Nr. 47107, Bauflächen, Winkelwi	01.01.1900			1.991,40	0,00	0,00	0,00	0,00	1.991,40
	1/0020001/03451	Grundstück Nr. 6333, KG-Nr. 47107, Sportplatz, Sonstige I	01.01.1900			24.383,19	0,00	0,00	0,00	0,00	24.383,19
	1/0020001/00044	Grundstück Nr. 5217/2, KG-Nr. 47107, Bauflächen, Bachhä	01.01.1900			4.646,60	0,00	0,00	0,00	0,00	4.646,60
	1/0020002/00328	Grundstück Nr. 4388/2, KG-Nr. 47114, Sonstige Betriebsflä	01.01.1900			18.254,50	0,00	0,00	0,00	0,00	18.254,50
	1/0020002/00342	Grundstück Nr. 4479/3, KG-Nr. 47114, Sonstige Betriebsflä	01.01.1900			4.480,65	0,00	0,00	0,00	0,00	4.480,65
	1/0020004/00100	Grundstück Nr. 5824, KG-Nr. 47107, Sonstige Straßenverk	01.01.1900			4.614,55	0,00	0,00	0,00	0,00	4.614,55
	1/0020004/00102	Grundstück Nr. 5840, KG-Nr. 47107, Sonstige Straßenverk	01.01.1900			7.109,40	0,00	0,00	0,00	0,00	7.109,40
	1/0020004/00103	Grundstück Nr. 5844, KG-Nr. 47107, Sonstige Straßenverk	01.01.1900			852,80	0,00	0,00	0,00	0,00	852,80
	1/0020004/00104	Grundstück Nr. 5848, KG-Nr. 47107, Sonstige Straßenverk	01.01.1900			979,90	0,00	0,00	0,00	0,00	979,90
	1/0020004/00105	Grundstück Nr. 5854, KG-Nr. 47107, Sonstige Straßenverk	01.01.1900			1.037,30	0,00	0,00	0,00	0,00	1.037,30
	1/0020004/00106	Grundstück Nr. 5862, KG-Nr. 47107, Sonstige Straßenverk	01.01.1900			2.205,80	0,00	0,00	0,00	0,00	2.205,80
	1/0020004/00107	Grundstück Nr. 5885, KG-Nr. 47107, Sonstige Straßenverk	01.01.1900			1.935,20	0,00	0,00	0,00	0,00	1.935,20
	1/0020004/00109	Grundstück Nr. 5896, KG-Nr. 47107, Sonstige Straßenverk	01.01.1900			852,80	0,00	0,00	0,00	0,00	852,80
	1/0020004/00112	Grundstück Nr. 5913, KG-Nr. 47107, Sonstige Straßenverk	01.01.1900			598,60	0,00	0,00	0,00	0,00	598,60
	1/0020004/00114	Grundstück Nr. 5915, KG-Nr. 47107, Sonstige Straßenverk	01.01.1900			1.088,55	0,00	0,00	0,00	0,00	1.088,55
	1/0020004/00115	Grundstück Nr. 5928, KG-Nr. 47107, Sonstige Straßenverk	01.01.1900			3.056,55	0,00	0,00	0,00	0,00	3.056,55
	1/0020004/00116	Grundstück Nr. 5938, KG-Nr. 47107, Sonstige Straßenverk	01.01.1900			723,65	0,00	0,00	0,00	0,00	723,65
	1/0020004/00117	Grundstück Nr. 5946, KG-Nr. 47107, Sonstige Straßenverk	01.01.1900			1.514,95	0,00	0,00	0,00	0,00	1.514,95
	1/0020004/00118	Grundstück Nr. 5980, KG-Nr. 47107, Sonstige Straßenverk	01.01.1900			9.948,65	0,00	0,00	0,00	0,00	9.948,65
	1/0020004/00119	Grundstück Nr. 5982, KG-Nr. 47107, Sonstige Straßenverk	01.01.1900			2.175,05	0,00	0,00	0,00	0,00	2.175,05
	1/0020004/00120	Grundstück Nr. 5987, KG-Nr. 47107, Sonstige Straßenverk	01.01.1900			1.219,75	0,00	0,00	0,00	0,00	1.219,75
	1/0020004/00122	Grundstück Nr. 5996, KG-Nr. 47107, Sonstige Straßenverk	01.01.1900			8.540,30	0,00	0,00	0,00	0,00	8.540,30
	1/0020004/00123	Grundstück Nr. 5996, KG-Nr. 47107, Sonstige Verkehrsran	01.01.1900			756,45	0,00	0,00	0,00	0,00	756,45
	1/0020004/00125	Grundstück Nr. 6008, KG-Nr. 47107, Sonstige Straßenverk	01.01.1900			1.537,50	0,00	0,00	0,00	0,00	1.537,50
	1/0020004/00126	Grundstück Nr. 6008, KG-Nr. 47107, Sonstige Verkehrsran	01.01.1900			783,10	0,00	0,00	0,00	0,00	783,10
	1/0020004/00128	Grundstück Nr. 6011, KG-Nr. 47107, Sonstige Straßenverk	01.01.1900			1.342,75	0,00	0,00	0,00	0,00	1.342,75
	1/0020004/00130	Grundstück Nr. 6016, KG-Nr. 47107, Sonstige Straßenverk	01.01.1900			5.043,00	0,00	0,00	0,00	0,00	5.043,00
	1/0020004/00131	Grundstück Nr. 6016, KG-Nr. 47107, Sonstige Verkehrsran	01.01.1900			1.244,35	0,00	0,00	0,00	0,00	1.244,35
	1/0020004/00132	Grundstück Nr. 6018/4, KG-Nr. 47107, Sonstige Straßenv	01.01.1900			342,35	0,00	0,00	0,00	0,00	342,35
	1/0020004/00135	Grundstück Nr. 6027, KG-Nr. 47107, Sonstige Straßenverk	01.01.1900			7.060,20	0,00	0,00	0,00	0,00	7.060,20
	1/0020004/00137	Grundstück Nr. 6060, KG-Nr. 47107, Sonstige Straßenverk	01.01.1900			9.397,20	0,00	0,00	0,00	0,00	9.397,20
	1/0020004/00138	Grundstück Nr. 6060, KG-Nr. 47107, Sonstige Verkehrsran	01.01.1900			133,25	0,00	0,00	0,00	0,00	133,25
	1/0020004/00140	Grundstück Nr. 6061/11, KG-Nr. 47107, Sonstige Straßenv	01.01.1900			465,35	0,00	0,00	0,00	0,00	465,35
	1/0020004/00141	Grundstück Nr. 6061/8, KG-Nr. 47107, Sonstige Straßenv	01.01.1900			360,80	0,00	0,00	0,00	0,00	360,80
	1/0020004/00143	Grundstück Nr. 6073, KG-Nr. 47107, Sonstige Straßenverk	01.01.1900			783,10	0,00	0,00	0,00	0,00	783,10
	1/0020004/00144	Grundstück Nr. 6077, KG-Nr. 47107, Sonstige Straßenverk	01.01.1900			1.746,60	0,00	0,00	0,00	0,00	1.746,60

MVAG	Ansatz Konto	Bezeichnung	Inbetrieb- nahme	RND	ND	Buchwert 31.12.2022	Zugänge/ + Umbuchungen	Abgänge/ -	Wertaufholung+/ Wertminderung-	Abschreibung	Buchwert 31.12.2023
	1/0020004/00146	Grundstück Nr. 6089, KG-Nr. 47107, Sonstige Straßenverk	01.01.1900			438,70	0,00	0,00	0,00	0,00	438,70
	1/0020004/00147	Grundstück Nr. 6098, KG-Nr. 47107, Sonstige Straßenverk	01.01.1900			7.535,80	0,00	0,00	0,00	0,00	7.535,80
	1/0020004/00148	Grundstück Nr. 6119, KG-Nr. 47107, Sonstige Straßenverk	01.01.1900			1.894,20	0,00	0,00	0,00	0,00	1.894,20
	1/0020004/00149	Grundstück Nr. 6122/3, KG-Nr. 47107, Sonstige Straßenve	01.01.1900			4.315,25	0,00	0,00	0,00	0,00	4.315,25
	1/0020004/00150	Grundstück Nr. 6126, KG-Nr. 47107, Sonstige Straßenverk	01.01.1900			1.637,95	0,00	0,00	0,00	0,00	1.637,95
	1/0020004/00152	Grundstück Nr. 6142, KG-Nr. 47107, Sonstige Straßenverk	01.01.1900			12.673,10	0,00	0,00	0,00	0,00	12.673,10
	1/0020004/00153	Grundstück Nr. 6142, KG-Nr. 47107, Sonstige Verkehrsran	01.01.1900			1.568,25	0,00	0,00	0,00	0,00	1.568,25
	1/0020004/00154	Grundstück Nr. 6166, KG-Nr. 47107, Sonstige Straßenverk	01.01.1900			305,45	0,00	0,00	0,00	0,00	305,45
	1/0020004/00155	Grundstück Nr. 6167, KG-Nr. 47107, Sonstige Straßenverk	01.01.1900			13.769,85	0,00	0,00	0,00	0,00	13.769,85
	1/0020004/00157	Grundstück Nr. 6197, KG-Nr. 47107, Sonstige Straßenverk	01.01.1900			3.753,55	0,00	0,00	0,00	0,00	3.753,55
	1/0020004/00159	Grundstück Nr. 6215, KG-Nr. 47107, Sonstige Straßenverk	01.01.1900			418,20	0,00	0,00	0,00	0,00	418,20
	1/0020004/00161	Grundstück Nr. 6229, KG-Nr. 47107, Sonstige Straßenverk	01.01.1900			5.225,45	0,00	0,00	0,00	0,00	5.225,45
	1/0020004/00162	Grundstück Nr. 6233, KG-Nr. 47107, Sonstige Straßenverk	01.01.1900			1.461,65	0,00	0,00	0,00	0,00	1.461,65
	1/0020004/00164	Grundstück Nr. 6247, KG-Nr. 47107, Sonstige Straßenverk	01.01.1900			2.035,65	0,00	0,00	0,00	0,00	2.035,65
	1/0020004/00165	Grundstück Nr. 6249, KG-Nr. 47107, Sonstige Straßenverk	01.01.1900			1.191,05	0,00	0,00	0,00	0,00	1.191,05
	1/0020004/00166	Grundstück Nr. 6251, KG-Nr. 47107, Sonstige Straßenverk	01.01.1900			1.072,15	0,00	0,00	0,00	0,00	1.072,15
	1/0020004/00167	Grundstück Nr. 6267/2, KG-Nr. 47107, Sonstige Straßenve	01.01.1900			157,85	0,00	0,00	0,00	0,00	157,85
	1/0020004/00168	Grundstück Nr. 6267/3, KG-Nr. 47107, Sonstige Straßenve	01.01.1900			153,75	0,00	0,00	0,00	0,00	153,75
	1/0020004/00169	Grundstück Nr. 6267/4, KG-Nr. 47107, Sonstige Straßenve	01.01.1900			4.106,15	0,00	0,00	0,00	0,00	4.106,15
	1/0020004/00017	Grundstück Nr. 5007, KG-Nr. 47107, Sonstige Straßenverk	01.01.1900			1.057,80	0,00	0,00	0,00	0,00	1.057,80
	1/0020004/00170	Grundstück Nr. 6271, KG-Nr. 47107, Sonstige Straßenverk	01.01.1900			1.615,40	0,00	0,00	0,00	0,00	1.615,40
	1/0020004/00172	Grundstück Nr. 6275/2, KG-Nr. 47107, Sonstige Straßenve	01.01.1900			342,35	0,00	0,00	0,00	0,00	342,35
	1/0020004/00173	Grundstück Nr. 6277, KG-Nr. 47107, Sonstige Straßenverk	01.01.1900			323,90	0,00	0,00	0,00	0,00	323,90
	1/0020004/00176	Grundstück Nr. 6291, KG-Nr. 47107, Sonstige Straßenverk	01.01.1900			260,35	0,00	0,00	0,00	0,00	260,35
	1/0020004/00179	Grundstück Nr. 6293/3, KG-Nr. 47107, Sonstige Straßenve	01.01.1900			522,75	0,00	0,00	0,00	0,00	522,75
	1/0020004/00018	Grundstück Nr. 5008, KG-Nr. 47107, Sonstige Straßenverk	01.01.1900			2.230,40	0,00	0,00	0,00	0,00	2.230,40
	1/0020004/00182	Grundstück Nr. 6306/9, KG-Nr. 47107, Sonstige Straßenve	01.01.1900			641,65	0,00	0,00	0,00	0,00	641,65
	1/0020004/00183	Grundstück Nr. 6307/2, KG-Nr. 47107, Sonstige Straßenve	01.01.1900			5.438,65	0,00	0,00	0,00	0,00	5.438,65
	1/0020004/00184	Grundstück Nr. 6315, KG-Nr. 47107, Sonstige Straßenverk	01.01.1900			5.709,25	0,00	0,00	0,00	0,00	5.709,25
	1/0020004/00185	Grundstück Nr. 6325/1, KG-Nr. 47107, Sonstige Straßenve	01.01.1900			1.847,05	0,00	0,00	0,00	0,00	1.847,05
	1/0020004/00188	Grundstück Nr. 6334, KG-Nr. 47107, Sonstige Straßenverk	01.01.1900			721,60	0,00	0,00	0,00	0,00	721,60
	1/0020004/00189	Grundstück Nr. 6343, KG-Nr. 47107, Sonstige Straßenverk	01.01.1900			4.081,55	0,00	0,00	0,00	0,00	4.081,55
	1/0020004/00019	Grundstück Nr. 5010, KG-Nr. 47107, Sonstige Straßenverk	01.01.1900			342,35	0,00	0,00	0,00	0,00	342,35
	1/0020004/00190	Grundstück Nr. 6358, KG-Nr. 47107, Sonstige Straßenverk	01.01.1900			2.328,80	0,00	0,00	0,00	0,00	2.328,80
	1/0020004/00192	Grundstück Nr. 6362, KG-Nr. 47107, Sonstige Straßenverk	01.01.1900			1.367,35	0,00	0,00	0,00	0,00	1.367,35
	1/0020004/00193	Grundstück Nr. 6369/3, KG-Nr. 47107, Sonstige Straßenve	01.01.1900			434,60	0,00	0,00	0,00	0,00	434,60
	1/0020004/00194	Grundstück Nr. 6370, KG-Nr. 47107, Sonstige Straßenverk	01.01.1900			3.966,75	0,00	0,00	0,00	0,00	3.966,75
	1/0020004/00195	Grundstück Nr. 6373/1, KG-Nr. 47107, Sonstige Straßenve	01.01.1900			1.824,50	0,00	0,00	0,00	0,00	1.824,50
	1/0020004/00196	Grundstück Nr. 6381/2, KG-Nr. 47107, Sonstige Straßenve	01.01.1900			846,65	0,00	0,00	0,00	0,00	846,65

MVAG	Ansatz Konto	Bezeichnung	Inbetrieb- nahme	RND	ND	Buchwert 31.12.2022	Zugänge/ + Umbuchungen	Abgänge/ -	Wertaufholung+/ Wertminderung-	Abschreibung	Buchwert 31.12.2023
	1/0020004/00197	Grundstück Nr. 6388, KG-Nr. 47107, Sonstige Straßenverk	01.01.1900			200,90	0,00	0,00	0,00	0,00	200,90
	1/0020004/00198	Grundstück Nr. 6391, KG-Nr. 47107, Sonstige Straßenverk	01.01.1900			1.547,75	0,00	0,00	0,00	0,00	1.547,75
	1/0020004/00199	Grundstück Nr. 6402, KG-Nr. 47107, Sonstige Straßenverk	01.01.1900			4.731,40	0,00	0,00	0,00	0,00	4.731,40
	1/0020004/00020	Grundstück Nr. 5024, KG-Nr. 47107, Sonstige Straßenverk	01.01.1900			2.937,65	0,00	0,00	0,00	0,00	2.937,65
	1/0020004/00200	Grundstück Nr. 6402, KG-Nr. 47107, Sonstige Verkehrsran	01.01.1900			785,15	0,00	0,00	0,00	0,00	785,15
	1/0020004/00204	Grundstück Nr. 6413, KG-Nr. 47107, Sonstige Straßenverk	01.01.1900			713,40	0,00	0,00	0,00	0,00	713,40
	1/0020004/00205	Grundstück Nr. 6417, KG-Nr. 47107, Sonstige Straßenverk	01.01.1900			742,10	0,00	0,00	0,00	0,00	742,10
	1/0020004/00021	Grundstück Nr. 5034, KG-Nr. 47107, Sonstige Straßenverk	01.01.1900			1.039,35	0,00	0,00	0,00	0,00	1.039,35
	1/0020004/00210	Grundstück Nr. 6428/2, KG-Nr. 47107, Sonstige Straßenve	01.01.1900			77,90	0,00	0,00	0,00	0,00	77,90
	1/0020004/00211	Grundstück Nr. 6441, KG-Nr. 47107, Sonstige Straßenverk	01.01.1900			4.626,85	0,00	0,00	0,00	0,00	4.626,85
	1/0020004/00212	Grundstück Nr. 6460, KG-Nr. 47107, Sonstige Straßenverk	01.01.1900			848,70	0,00	0,00	0,00	0,00	848,70
	1/0020004/00213	Grundstück Nr. 6493, KG-Nr. 47107, Sonstige Straßenverk	01.01.1900			229,60	0,00	0,00	0,00	0,00	229,60
	1/0020004/00214	Grundstück Nr. 6495, KG-Nr. 47107, Sonstige Straßenverk	01.01.1900			1.724,05	0,00	0,00	0,00	0,00	1.724,05
	1/0020004/00215	Grundstück Nr. 6501, KG-Nr. 47107, Sonstige Straßenverk	01.01.1900			877,40	0,00	0,00	0,00	0,00	877,40
	1/0020004/00216	Grundstück Nr. 6510, KG-Nr. 47107, Sonstige Straßenverk	01.01.1900			12.646,45	0,00	0,00	0,00	0,00	12.646,45
	1/0020004/00217	Grundstück Nr. 6510, KG-Nr. 47107, Sonstige Verkehrsran	01.01.1900			2.738,80	0,00	0,00	0,00	0,00	2.738,80
	1/0020004/00219	Grundstück Nr. 6542, KG-Nr. 47107, Sonstige Straßenverk	01.01.1900			381,30	0,00	0,00	0,00	0,00	381,30
	1/0020004/00022	Grundstück Nr. 5040, KG-Nr. 47107, Sonstige Straßenverk	01.01.1900			371,05	0,00	0,00	0,00	0,00	371,05
	1/0020004/00220	Grundstück Nr. 6545, KG-Nr. 47107, Sonstige Straßenverk	01.01.1900			2.527,65	0,00	0,00	0,00	0,00	2.527,65
	1/0020004/00222	Grundstück Nr. 6560, KG-Nr. 47107, Sonstige Straßenverk	01.01.1900			1.102,90	0,00	0,00	0,00	0,00	1.102,90
	1/0020004/00223	Grundstück Nr. 6577, KG-Nr. 47107, Sonstige Straßenverk	01.01.1900			1.357,10	0,00	0,00	0,00	0,00	1.357,10
	1/0020004/00224	Grundstück Nr. 6580, KG-Nr. 47107, Sonstige Straßenverk	01.01.1900			1.018,85	0,00	0,00	0,00	0,00	1.018,85
	1/0020004/00225	Grundstück Nr. 6626, KG-Nr. 47107, Sonstige Straßenverk	01.01.1900			2.207,85	0,00	0,00	0,00	0,00	2.207,85
	1/0020004/00226	Grundstück Nr. 6826, KG-Nr. 47107, Sonstige Straßenverk	01.01.1900			5.641,60	0,00	0,00	0,00	0,00	5.641,60
	1/0020004/00227	Grundstück Nr. 6856, KG-Nr. 47107, Sonstige Straßenverk	01.01.1900			3.167,25	0,00	0,00	0,00	0,00	3.167,25
	1/0020004/00228	Grundstück Nr. 6857, KG-Nr. 47107, Sonstige Straßenverk	01.01.1900			4.481,30	0,00	0,00	0,00	0,00	4.481,30
	1/0020004/00229	Grundstück Nr. 6857, KG-Nr. 47107, Sonstige Verkehrsran	01.01.1900			414,10	0,00	0,00	0,00	0,00	414,10
	1/0020004/00023	Grundstück Nr. 5055, KG-Nr. 47107, Sonstige Straßenverk	01.01.1900			5.865,05	0,00	0,00	0,00	0,00	5.865,05
	1/0020004/00230	Grundstück Nr. 7105, KG-Nr. 47107, Sonstige Straßenverk	01.01.1900			20.823,90	0,00	0,00	0,00	0,00	20.823,90
	1/0020004/00231	Grundstück Nr. 7106, KG-Nr. 47107, Sonstige Straßenverk	01.01.1900			28.376,10	0,00	0,00	0,00	0,00	28.376,10
	1/0020004/00232	Grundstück Nr. 7106, KG-Nr. 47107, Sonstige Verkehrsran	01.01.1900			20.545,10	0,00	0,00	0,00	0,00	20.545,10
	1/0020004/00233	Grundstück Nr. 7107, KG-Nr. 47107, Sonstige Straßenverk	01.01.1900			9.208,60	0,00	0,00	0,00	0,00	9.208,60
	1/0020004/00234	Grundstück Nr. 7108, KG-Nr. 47107, Sonstige Straßenverk	01.01.1900			1.545,70	0,00	0,00	0,00	0,00	1.545,70
	1/0020004/00235	Grundstück Nr. 7108, KG-Nr. 47107, Sonstige Verkehrsran	01.01.1900			658,05	0,00	0,00	0,00	0,00	658,05
	1/0020004/00236	Grundstück Nr. 7109, KG-Nr. 47107, Sonstige Straßenverk	01.01.1900			2.419,00	0,00	0,00	0,00	0,00	2.419,00
	1/0020004/00237	Grundstück Nr. 7110, KG-Nr. 47107, Sonstige Straßenverk	01.01.1900			2.765,45	0,00	0,00	0,00	0,00	2.765,45
	1/0020004/00239	Grundstück Nr. 7111, KG-Nr. 47107, Sonstige Straßenverk	01.01.1900			2.400,55	0,00	0,00	0,00	0,00	2.400,55
	1/0020004/00024	Grundstück Nr. 5065, KG-Nr. 47107, Sonstige Straßenverk	01.01.1900			3.649,00	0,00	0,00	0,00	0,00	3.649,00
	1/0020004/00240	Grundstück Nr. 7112/1, KG-Nr. 47107, Sonstige Straßenve	01.01.1900			3.569,05	0,00	0,00	0,00	0,00	3.569,05

MVAG	Ansatz Konto	Bezeichnung	Inbetrieb- nahme	RND	ND	Buchwert 31.12.2022	Zugänge/ + Umbuchungen	Abgänge/ -	Wertaufholung+/ Wertminderung-	Abschreibung	Buchwert 31.12.2023
	1/0020004/00241	Grundstück Nr. 7112/2, KG-Nr. 47107, Sonstige Straßenve	01.01.1900			3.204,15	0,00	0,00	0,00	0,00	3.204,15
	1/0020004/00243	Grundstück Nr. 7114, KG-Nr. 47107, Sonstige Straßenverk	01.01.1900			10.266,40	0,00	0,00	0,00	0,00	10.266,40
	1/0020004/00244	Grundstück Nr. 7115, KG-Nr. 47107, Sonstige Straßenverk	01.01.1900			12.404,55	0,00	0,00	0,00	0,00	12.404,55
	1/0020004/00245	Grundstück Nr. 7116, KG-Nr. 47107, Sonstige Straßenverk	01.01.1900			1.576,45	0,00	0,00	0,00	0,00	1.576,45
	1/0020004/00247	Grundstück Nr. 7118, KG-Nr. 47107, Sonstige Straßenverk	01.01.1900			4.559,20	0,00	0,00	0,00	0,00	4.559,20
	1/0020004/00249	Grundstück Nr. 7119, KG-Nr. 47107, Sonstige Straßenverk	01.01.1900			4.339,85	0,00	0,00	0,00	0,00	4.339,85
	1/0020004/00252	Grundstück Nr. 7122, KG-Nr. 47107, Sonstige Straßenverk	01.01.1900			1.752,75	0,00	0,00	0,00	0,00	1.752,75
	1/0020004/00254	Grundstück Nr. 3748/2, KG-Nr. 47114, Sonstige Straßenve	01.01.1900			20.245,80	0,00	0,00	0,00	0,00	20.245,80
	1/0020004/00255	Grundstück Nr. 3775, KG-Nr. 47114, Sonstige Straßenverk	01.01.1900			1.166,45	0,00	0,00	0,00	0,00	1.166,45
	1/0020004/00256	Grundstück Nr. 3776/1, KG-Nr. 47114, Sonstige Straßenve	01.01.1900			707,25	0,00	0,00	0,00	0,00	707,25
	1/0020004/00257	Grundstück Nr. 3776/1, KG-Nr. 47114, Sonstige Verkehrsra	01.01.1900			57,40	0,00	0,00	0,00	0,00	57,40
	1/0020004/00258	Grundstück Nr. 3776/2, KG-Nr. 47114, Sonstige Straßenve	01.01.1900			5.147,55	0,00	0,00	0,00	0,00	5.147,55
	1/0020004/00259	Grundstück Nr. 3776/2, KG-Nr. 47114, Sonstige Verkehrsra	01.01.1900			692,90	0,00	0,00	0,00	0,00	692,90
	1/0020004/00026	Grundstück Nr. 5125, KG-Nr. 47107, Sonstige Straßenverk	01.01.1900			1.957,75	0,00	0,00	0,00	0,00	1.957,75
	1/0020004/00260	Grundstück Nr. 3777, KG-Nr. 47114, Sonstige Straßenverk	01.01.1900			2.849,50	0,00	0,00	0,00	0,00	2.849,50
	1/0020004/00261	Grundstück Nr. 3779/2, KG-Nr. 47114, Sonstige Straßenve	01.01.1900			1.416,55	0,00	0,00	0,00	0,00	1.416,55
	1/0020004/00262	Grundstück Nr. 3786, KG-Nr. 47114, Sonstige Straßenverk	01.01.1900			5.852,75	0,00	0,00	0,00	0,00	5.852,75
	1/0020004/00264	Grundstück Nr. 3787/2, KG-Nr. 47114, Sonstige Straßenve	01.01.1900			2.154,55	2.341,10	967,60	0,00	0,00	3.528,05
	1/0020004/00265	Grundstück Nr. 3789, KG-Nr. 47114, Sonstige Straßenverk	01.01.1900			9.821,55	0,00	0,00	0,00	0,00	9.821,55
	1/0020004/00266	Grundstück Nr. 3805, KG-Nr. 47114, Sonstige Straßenverk	01.01.1900			20.049,00	0,00	0,00	0,00	0,00	20.049,00
	1/0020004/00267	Grundstück Nr. 3805, KG-Nr. 47114, Sonstige Verkehrsran	01.01.1900			32,80	0,00	0,00	0,00	0,00	32,80
	1/0020004/00268	Grundstück Nr. 3807, KG-Nr. 47114, Sonstige Straßenverk	01.01.1900			1.402,20	0,00	0,00	0,00	0,00	1.402,20
	1/0020004/00269	Grundstück Nr. 3817, KG-Nr. 47114, Sonstige Straßenverk	01.01.1900			1.898,30	0,00	0,00	0,00	0,00	1.898,30
	1/0020004/00027	Grundstück Nr. 5130, KG-Nr. 47107, Sonstige Straßenverk	01.01.1900			725,70	0,00	0,00	0,00	0,00	725,70
	1/0020004/00270	Grundstück Nr. 3818/1, KG-Nr. 47114, Sonstige Straßenve	01.01.1900			3.798,65	0,00	0,00	0,00	0,00	3.798,65
	1/0020004/00271	Grundstück Nr. 3819/1, KG-Nr. 47114, Sonstige Straßenve	01.01.1900			731,85	0,00	0,00	0,00	0,00	731,85
	1/0020004/00272	Grundstück Nr. 3829, KG-Nr. 47114, Sonstige Straßenverk	01.01.1900			1.394,00	0,00	0,00	0,00	0,00	1.394,00
	1/0020004/00273	Grundstück Nr. 3829, KG-Nr. 47114, Sonstige Verkehrsran	01.01.1900			1.301,75	0,00	0,00	0,00	0,00	1.301,75
	1/0020004/00274	Grundstück Nr. 3840, KG-Nr. 47114, Sonstige Straßenverk	01.01.1900			1.900,35	0,00	0,00	0,00	0,00	1.900,35
	1/0020004/00275	Grundstück Nr. 3862, KG-Nr. 47114, Sonstige Straßenverk	01.01.1900			793,35	0,00	0,00	0,00	0,00	793,35
	1/0020004/00276	Grundstück Nr. 3872, KG-Nr. 47114, Sonstige Straßenverk	01.01.1900			2.933,55	0,00	0,00	0,00	0,00	2.933,55
	1/0020004/00277	Grundstück Nr. 3900/1, KG-Nr. 47114, Sonstige Straßenve	01.01.1900			2.759,30	0,00	0,00	0,00	0,00	2.759,30
	1/0020004/00278	Grundstück Nr. 3900/2, KG-Nr. 47114, Sonstige Straßenve	01.01.1900			6.197,15	0,00	0,00	0,00	0,00	6.197,15
	1/0020004/00279	Grundstück Nr. 3900/3, KG-Nr. 47114, Sonstige Straßenve	01.01.1900			1.949,55	0,00	0,00	0,00	0,00	1.949,55
	1/0020004/00028	Grundstück Nr. 5133, KG-Nr. 47107, Sonstige Straßenverk	01.01.1900			2.318,55	0,00	0,00	0,00	0,00	2.318,55
	1/0020004/00280	Grundstück Nr. 3900/4, KG-Nr. 47114, Sonstige Straßenve	01.01.1900			5.756,40	0,00	0,00	0,00	0,00	5.756,40
	1/0020004/00281	Grundstück Nr. 3929, KG-Nr. 47114, Sonstige Straßenverk	01.01.1900			1.078,30	0,00	0,00	0,00	0,00	1.078,30
	1/0020004/00282	Grundstück Nr. 3950, KG-Nr. 47114, Sonstige Straßenverk	01.01.1900			557,60	0,00	0,00	0,00	0,00	557,60
	1/0020004/00283	Grundstück Nr. 3959, KG-Nr. 47114, Sonstige Straßenverk	01.01.1900			373,10	0,00	0,00	0,00	0,00	373,10

MVAG	Ansatz Konto	Bezeichnung	Inbetrieb- nahme	RND	ND	Buchwert 31.12.2022	Zugänge/ + Umbuchungen	Abgänge/ -	Wertaufholung+/ Wertminderung-	Abschreibung	Buchwert 31.12.2023
	1/0020004/00284	Grundstück Nr. 3960, KG-Nr. 47114, Sonstige Straßenverk	01.01.1900			360,80	0,00	0,00	0,00	0,00	360,80
	1/0020004/00285	Grundstück Nr. 3961, KG-Nr. 47114, Sonstige Straßenverk	01.01.1900			1.574,40	0,00	0,00	0,00	0,00	1.574,40
	1/0020004/00286	Grundstück Nr. 3964, KG-Nr. 47114, Sonstige Straßenverk	01.01.1900			645,75	0,00	0,00	0,00	0,00	645,75
	1/0020004/00287	Grundstück Nr. 3976, KG-Nr. 47114, Sonstige Straßenverk	01.01.1900			3.368,15	0,00	0,00	0,00	0,00	3.368,15
	1/0020004/00288	Grundstück Nr. 3997, KG-Nr. 47114, Sonstige Straßenverk	01.01.1900			4.356,25	0,00	0,00	0,00	0,00	4.356,25
	1/0020004/00289	Grundstück Nr. 4004, KG-Nr. 47114, Sonstige Straßenverk	01.01.1900			188,60	0,00	0,00	0,00	0,00	188,60
	1/0020004/00290	Grundstück Nr. 4006, KG-Nr. 47114, Sonstige Straßenverk	01.01.1900			1.795,80	0,00	0,00	0,00	0,00	1.795,80
	1/0020004/00291	Grundstück Nr. 4010/3, KG-Nr. 47114, Sonstige Straßenne	01.01.1900			779,00	0,00	0,00	0,00	0,00	779,00
	1/0020004/00292	Grundstück Nr. 4010/3, KG-Nr. 47114, Sonstige Verkehrsra	01.01.1900			123,00	0,00	0,00	0,00	0,00	123,00
	1/0020004/00293	Grundstück Nr. 4017, KG-Nr. 47114, Sonstige Straßenverk	01.01.1900			4.518,20	0,00	0,00	0,00	0,00	4.518,20
	1/0020004/00294	Grundstück Nr. 4036, KG-Nr. 47114, Sonstige Straßenverk	01.01.1900			764,65	0,00	0,00	0,00	0,00	764,65
	1/0020004/00295	Grundstück Nr. 4045, KG-Nr. 47114, Sonstige Straßenverk	01.01.1900			321,85	0,00	0,00	0,00	0,00	321,85
	1/0020004/00296	Grundstück Nr. 4064, KG-Nr. 47114, Sonstige Straßenverk	01.01.1900			2.609,65	0,00	0,00	0,00	0,00	2.609,65
	1/0020004/00297	Grundstück Nr. 4067, KG-Nr. 47114, Sonstige Straßenverk	01.01.1900			4.223,00	0,00	0,00	0,00	0,00	4.223,00
	1/0020004/00298	Grundstück Nr. 4081, KG-Nr. 47114, Sonstige Straßenverk	01.01.1900			2.921,25	0,00	0,00	0,00	0,00	2.921,25
	1/0020004/00299	Grundstück Nr. 4099, KG-Nr. 47114, Sonstige Straßenverk	01.01.1900			8.290,20	0,00	0,00	0,00	0,00	8.290,20
	1/0020004/00030	Grundstück Nr. 5147, KG-Nr. 47107, Sonstige Straßenverk	01.01.1900			2.867,95	0,00	0,00	0,00	0,00	2.867,95
	1/0020004/00300	Grundstück Nr. 4099, KG-Nr. 47114, Sonstige Verkehrsran	01.01.1900			1.482,15	0,00	0,00	0,00	0,00	1.482,15
	1/0020004/00301	Grundstück Nr. 4128, KG-Nr. 47114, Sonstige Straßenverk	01.01.1900			5.690,80	0,00	0,00	0,00	0,00	5.690,80
	1/0020004/00302	Grundstück Nr. 4128, KG-Nr. 47114, Sonstige Verkehrsran	01.01.1900			2.070,50	0,00	0,00	0,00	0,00	2.070,50
	1/0020004/00303	Grundstück Nr. 4136/2, KG-Nr. 47114, Sonstige Straßenne	01.01.1900			2.837,20	0,00	0,00	0,00	0,00	2.837,20
	1/0020004/00304	Grundstück Nr. 4173, KG-Nr. 47114, Sonstige Straßenverk	01.01.1900			5.537,05	0,00	0,00	0,00	0,00	5.537,05
	1/0020004/00305	Grundstück Nr. 4179, KG-Nr. 47114, Sonstige Straßenverk	01.01.1900			2.298,05	0,00	0,00	0,00	0,00	2.298,05
	1/0020004/00306	Grundstück Nr. 4187, KG-Nr. 47114, Sonstige Straßenverk	01.01.1900			1.289,45	0,00	0,00	0,00	0,00	1.289,45
	1/0020004/00308	Grundstück Nr. 4201, KG-Nr. 47114, Sonstige Straßenverk	01.01.1900			725,70	0,00	0,00	0,00	0,00	725,70
	1/0020004/00309	Grundstück Nr. 4205, KG-Nr. 47114, Sonstige Straßenverk	01.01.1900			1.078,30	0,00	0,00	0,00	0,00	1.078,30
	1/0020004/00310	Grundstück Nr. 4211, KG-Nr. 47114, Sonstige Straßenverk	01.01.1900			1.256,65	0,00	0,00	0,00	0,00	1.256,65
	1/0020004/00311	Grundstück Nr. 4221, KG-Nr. 47114, Sonstige Straßenverk	01.01.1900			4.112,30	0,00	0,00	0,00	0,00	4.112,30
	1/0020004/00312	Grundstück Nr. 4224, KG-Nr. 47114, Sonstige Straßenverk	01.01.1900			1.613,35	0,00	0,00	0,00	0,00	1.613,35
	1/0020004/00314	Grundstück Nr. 4236, KG-Nr. 47114, Sonstige Straßenverk	01.01.1900			3.405,05	0,00	0,00	0,00	0,00	3.405,05
	1/0020004/00316	Grundstück Nr. 4263, KG-Nr. 47114, Sonstige Straßenverk	01.01.1900			4.688,35	0,00	0,00	0,00	0,00	4.688,35
	1/0020004/00317	Grundstück Nr. 4279, KG-Nr. 47114, Sonstige Straßenverk	01.01.1900			18.511,50	0,00	0,00	0,00	0,00	18.511,50
	1/0020004/00318	Grundstück Nr. 4317, KG-Nr. 47114, Sonstige Straßenverk	01.01.1900			1.982,35	0,00	0,00	0,00	0,00	1.982,35
	1/0020004/00319	Grundstück Nr. 4326, KG-Nr. 47114, Sonstige Straßenverk	01.01.1900			2.398,50	0,00	0,00	0,00	0,00	2.398,50
	1/0020004/00032	Grundstück Nr. 5155, KG-Nr. 47107, Sonstige Straßenverk	01.01.1900			1.363,25	0,00	0,00	0,00	0,00	1.363,25
	1/0020004/00320	Grundstück Nr. 4336, KG-Nr. 47114, Sonstige Straßenverk	01.01.1900			5.957,30	0,00	0,00	0,00	0,00	5.957,30
	1/0020004/00321	Grundstück Nr. 4336, KG-Nr. 47114, Sonstige Verkehrsran	01.01.1900			6.484,15	0,00	0,00	0,00	0,00	6.484,15
	1/0020004/00322	Grundstück Nr. 4349, KG-Nr. 47114, Sonstige Straßenverk	01.01.1900			9.317,25	0,00	0,00	0,00	0,00	9.317,25
	1/0020004/00323	Grundstück Nr. 4349, KG-Nr. 47114, Sonstige Verkehrsran	01.01.1900			3.630,55	0,00	0,00	0,00	0,00	3.630,55

MVAG	Ansatz Konto	Bezeichnung	Inbetrieb- nahme	RND	ND	Buchwert 31.12.2022	Zugänge/ + Umbuchungen	Abgänge/ -	Wertaufholung+/ Wertminderung-	Abschreibung	Buchwert 31.12.2023
	1/0020004/00324	Grundstück Nr. 4367, KG-Nr. 47114, Sonstige Straßenverk	01.01.1900			822,05	0,00	0,00	0,00	0,00	822,05
	1/0020004/00325	Grundstück Nr. 4371, KG-Nr. 47114, Sonstige Straßenverk	01.01.1900			719,55	0,00	0,00	0,00	0,00	719,55
	1/0020004/00326	Grundstück Nr. 4376, KG-Nr. 47114, Sonstige Straßenverk	01.01.1900			1.529,30	0,00	0,00	0,00	0,00	1.529,30
	1/0020004/00327	Grundstück Nr. 4377, KG-Nr. 47114, Sonstige Straßenverk	01.01.1900			13.448,00	0,00	0,00	0,00	0,00	13.448,00
	1/0020004/00329	Grundstück Nr. 4399, KG-Nr. 47114, Sonstige Straßenverk	01.01.1900			469,45	0,00	0,00	0,00	0,00	469,45
	1/0020004/00033	Grundstück Nr. 5157, KG-Nr. 47107, Sonstige Straßenverk	01.01.1900			61,50	0,00	0,00	0,00	0,00	61,50
	1/0020004/00330	Grundstück Nr. 4403, KG-Nr. 47114, Sonstige Straßenverk	01.01.1900			1.785,55	0,00	0,00	0,00	0,00	1.785,55
	1/0020004/00331	Grundstück Nr. 4432, KG-Nr. 47114, Sonstige Straßenverk	01.01.1900			2.353,40	0,00	0,00	0,00	0,00	2.353,40
	1/0020004/00333	Grundstück Nr. 4438, KG-Nr. 47114, Sonstige Straßenverk	01.01.1900			2.531,75	0,00	0,00	0,00	0,00	2.531,75
	1/0020004/00335	Grundstück Nr. 4444, KG-Nr. 47114, Sonstige Straßenverk	01.01.1900			352,60	0,00	0,00	0,00	0,00	352,60
	1/0020004/00337	Grundstück Nr. 4458, KG-Nr. 47114, Sonstige Straßenverk	01.01.1900			2.527,65	0,00	0,00	0,00	0,00	2.527,65
	1/0020004/00339	Grundstück Nr. 4473/1, KG-Nr. 47114, Sonstige Straßenve	01.01.1900			5.381,25	0,00	0,00	0,00	0,00	5.381,25
	1/0020004/00034	Grundstück Nr. 5165, KG-Nr. 47107, Sonstige Straßenverk	01.01.1900			7.984,75	0,00	0,00	0,00	0,00	7.984,75
	1/0020004/00341	Grundstück Nr. 4474, KG-Nr. 47114, Sonstige Straßenverk	01.01.1900			1.463,70	0,00	0,00	0,00	0,00	1.463,70
	1/0020004/00344	Grundstück Nr. 4496, KG-Nr. 47114, Sonstige Straßenverk	01.01.1900			3.234,90	0,00	0,00	0,00	0,00	3.234,90
	1/0020004/00346	Grundstück Nr. 4526/2, KG-Nr. 47114, Sonstige Straßenve	01.01.1900			26.785,30	0,00	0,00	0,00	0,00	26.785,30
	1/0020004/00347	Grundstück Nr. 4526/2, KG-Nr. 47114, Sonstige Verkehrsra	01.01.1900			11.748,55	0,00	0,00	0,00	0,00	11.748,55
	1/0020004/00348	Grundstück Nr. 4529, KG-Nr. 47114, Sonstige Straßenverk	01.01.1900			781,05	0,00	0,00	0,00	0,00	781,05
	1/0020004/00349	Grundstück Nr. 4541, KG-Nr. 47114, Sonstige Straßenverk	01.01.1900			1.826,55	0,00	0,00	0,00	0,00	1.826,55
	1/0020004/00035	Grundstück Nr. 5165, KG-Nr. 47107, Sonstige Verkehrsran	01.01.1900			2.468,20	0,00	0,00	0,00	0,00	2.468,20
	1/0020004/00350	Grundstück Nr. 4556, KG-Nr. 47114, Sonstige Straßenverk	01.01.1900			3.753,55	0,00	0,00	0,00	0,00	3.753,55
	1/0020004/00351	Grundstück Nr. 4584, KG-Nr. 47114, Sonstige Straßenverk	01.01.1900			6.871,60	0,00	0,00	0,00	0,00	6.871,60
	1/0020004/00353	Grundstück Nr. 4586, KG-Nr. 47114, Sonstige Straßenverk	01.01.1900			2.240,65	0,00	0,00	0,00	0,00	2.240,65
	1/0020004/00354	Grundstück Nr. 4589, KG-Nr. 47114, Sonstige Straßenverk	01.01.1900			5.719,50	0,00	0,00	0,00	0,00	5.719,50
	1/0020004/00355	Grundstück Nr. 4613, KG-Nr. 47114, Sonstige Straßenverk	01.01.1900			1.697,40	0,00	0,00	0,00	0,00	1.697,40
	1/0020004/00356	Grundstück Nr. 4639, KG-Nr. 47114, Sonstige Straßenverk	01.01.1900			1.098,80	0,00	0,00	0,00	0,00	1.098,80
	1/0020004/00357	Grundstück Nr. 4644, KG-Nr. 47114, Sonstige Straßenverk	01.01.1900			207,05	0,00	0,00	0,00	0,00	207,05
	1/0020004/00358	Grundstück Nr. 4674, KG-Nr. 47114, Sonstige Straßenverk	01.01.1900			32,80	0,00	0,00	0,00	0,00	32,80
	1/0020004/00036	Grundstück Nr. 5178, KG-Nr. 47107, Sonstige Straßenverk	01.01.1900			96,35	0,00	0,00	0,00	0,00	96,35
	1/0020004/00360	Grundstück Nr. 4678, KG-Nr. 47114, Sonstige Straßenverk	01.01.1900			5.528,85	0,00	0,00	0,00	0,00	5.528,85
	1/0020004/00361	Grundstück Nr. 4705, KG-Nr. 47114, Sonstige Straßenverk	01.01.1900			2.820,80	0,00	0,00	0,00	0,00	2.820,80
	1/0020004/00364	Grundstück Nr. 4758/2, KG-Nr. 47114, Sonstige Straßenve	01.01.1900			317,75	0,00	0,00	0,00	0,00	317,75
	1/0020004/00365	Grundstück Nr. 4776, KG-Nr. 47114, Sonstige Straßenverk	01.01.1900			934,80	0,00	0,00	0,00	0,00	934,80
	1/0020004/00366	Grundstück Nr. 4778, KG-Nr. 47114, Sonstige Straßenverk	01.01.1900			1.689,20	0,00	0,00	0,00	0,00	1.689,20
	1/0020004/00367	Grundstück Nr. 4785, KG-Nr. 47114, Sonstige Straßenverk	01.01.1900			10.348,40	2,05	0,00	0,00	0,00	10.350,45
	1/0020004/00368	Grundstück Nr. 4790/1, KG-Nr. 47114, Sonstige Straßenve	01.01.1900			526,85	0,00	0,00	0,00	0,00	526,85
	1/0020004/00369	Grundstück Nr. 4790/2, KG-Nr. 47114, Sonstige Straßenve	01.01.1900			1.168,50	0,00	0,00	0,00	0,00	1.168,50
	1/0020004/00037	Grundstück Nr. 5183, KG-Nr. 47107, Sonstige Straßenverk	01.01.1900			3.503,45	0,00	0,00	0,00	0,00	3.503,45
	1/0020004/00371	Grundstück Nr. 4840, KG-Nr. 47114, Sonstige Straßenverk	01.01.1900			3.880,65	0,00	0,00	0,00	0,00	3.880,65

MVAG	Ansatz Konto	Bezeichnung	Inbetrieb- nahme	RND	ND	Buchwert 31.12.2022	Zugänge/ + Umbuchungen	Abgänge/ -	Wertaufholung+/ Wertminderung-	Abschreibung	Buchwert 31.12.2023
	1/0020004/00372	Grundstück Nr. 4842, KG-Nr. 47114, Sonstige Straßenverk	01.01.1900			1.338,65	0,00	0,00	0,00	0,00	1.338,65
	1/0020004/00373	Grundstück Nr. 4843, KG-Nr. 47114, Sonstige Straßenverk	01.01.1900			268,55	0,00	0,00	0,00	0,00	268,55
	1/0020004/00375	Grundstück Nr. 4872, KG-Nr. 47114, Sonstige Straßenverk	01.01.1900			5.108,60	118,90	71,75	0,00	0,00	5.155,75
	1/0020004/00376	Grundstück Nr. 4872, KG-Nr. 47114, Sonstige Verkehrsran	01.01.1900			969,65	0,00	0,00	0,00	0,00	969,65
	1/0020004/00377	Grundstück Nr. 4876, KG-Nr. 47114, Sonstige Straßenverk	01.01.1900			3.054,50	0,00	0,00	0,00	0,00	3.054,50
	1/0020004/00378	Grundstück Nr. 4876, KG-Nr. 47114, Sonstige Verkehrsran	01.01.1900			2.658,85	0,00	0,00	0,00	0,00	2.658,85
	1/0020004/00379	Grundstück Nr. 4878, KG-Nr. 47114, Sonstige Straßenverk	01.01.1900			319,80	0,00	0,00	0,00	0,00	319,80
	1/0020004/00038	Grundstück Nr. 5183, KG-Nr. 47107, Sonstige Verkehrsran	01.01.1900			1.203,35	0,00	0,00	0,00	0,00	1.203,35
	1/0020004/00380	Grundstück Nr. 4890/1, KG-Nr. 47114, Sonstige Straßenne	01.01.1900			9.280,35	0,00	0,00	0,00	0,00	9.280,35
	1/0020004/00381	Grundstück Nr. 4890/1, KG-Nr. 47114, Sonstige Verkehrsra	01.01.1900			752,35	0,00	0,00	0,00	0,00	752,35
	1/0020004/00382	Grundstück Nr. 4890/2, KG-Nr. 47114, Sonstige Straßenne	01.01.1900			215,25	0,00	0,00	0,00	0,00	215,25
	1/0020004/00383	Grundstück Nr. 4906, KG-Nr. 47114, Sonstige Straßenverk	01.01.1900			96,35	0,00	0,00	0,00	0,00	96,35
	1/0020004/00384	Grundstück Nr. 4910, KG-Nr. 47114, Sonstige Straßenverk	01.01.1900			1.826,55	0,00	0,00	0,00	0,00	1.826,55
	1/0020004/00385	Grundstück Nr. 4927, KG-Nr. 47114, Sonstige Straßenverk	01.01.1900			826,15	0,00	0,00	0,00	0,00	826,15
	1/0020004/00387	Grundstück Nr. 4953, KG-Nr. 47114, Sonstige Straßenverk	01.01.1900			2.006,95	0,00	0,00	0,00	0,00	2.006,95
	1/0020004/00389	Grundstück Nr. 4967, KG-Nr. 47114, Sonstige Straßenverk	01.01.1900			9.604,25	0,00	0,00	0,00	0,00	9.604,25
	1/0020004/00390	Grundstück Nr. 4982, KG-Nr. 47114, Sonstige Straßenverk	01.01.1900			6.074,15	0,00	0,00	0,00	0,00	6.074,15
	1/0020004/00391	Grundstück Nr. 4999, KG-Nr. 47114, Sonstige Straßenverk	01.01.1900			9.762,10	0,00	0,00	0,00	0,00	9.762,10
	1/0020004/00393	Grundstück Nr. 5012, KG-Nr. 47114, Sonstige Straßenverk	01.01.1900			14.907,60	0,00	0,00	0,00	0,00	14.907,60
	1/0020004/00394	Grundstück Nr. 5012, KG-Nr. 47114, Sonstige Verkehrsran	01.01.1900			633,45	0,00	0,00	0,00	0,00	633,45
	1/0020004/00395	Grundstück Nr. 5020, KG-Nr. 47114, Sonstige Straßenverk	01.01.1900			422,30	0,00	0,00	0,00	0,00	422,30
	1/0020004/00397	Grundstück Nr. 5036, KG-Nr. 47114, Sonstige Straßenverk	01.01.1900			7.730,55	0,00	0,00	0,00	0,00	7.730,55
	1/0020004/00398	Grundstück Nr. 5051, KG-Nr. 47114, Sonstige Straßenverk	01.01.1900			342,35	0,00	0,00	0,00	0,00	342,35
	1/0020004/00399	Grundstück Nr. 5056, KG-Nr. 47114, Sonstige Straßenverk	01.01.1900			1.297,65	0,00	0,00	0,00	0,00	1.297,65
	1/0020004/00040	Grundstück Nr. 5186, KG-Nr. 47107, Sonstige Straßenverk	01.01.1900			1.783,50	0,00	0,00	0,00	0,00	1.783,50
	1/0020004/00400	Grundstück Nr. 5089, KG-Nr. 47114, Sonstige Straßenverk	01.01.1900			3.015,55	0,00	0,00	0,00	0,00	3.015,55
	1/0020004/00401	Grundstück Nr. 5106, KG-Nr. 47114, Sonstige Straßenverk	01.01.1900			5.139,35	0,00	0,00	0,00	0,00	5.139,35
	1/0020004/00402	Grundstück Nr. 5108, KG-Nr. 47114, Sonstige Straßenverk	01.01.1900			801,55	0,00	0,00	0,00	0,00	801,55
	1/0020004/00403	Grundstück Nr. 5119, KG-Nr. 47114, Sonstige Straßenverk	01.01.1900			11.762,90	0,00	0,00	0,00	0,00	11.762,90
	1/0020004/00404	Grundstück Nr. 5119, KG-Nr. 47114, Sonstige Verkehrsran	01.01.1900			71,75	0,00	0,00	0,00	0,00	71,75
	1/0020004/00405	Grundstück Nr. 5126, KG-Nr. 47114, Sonstige Straßenverk	01.01.1900			2.220,15	0,00	0,00	0,00	0,00	2.220,15
	1/0020004/00406	Grundstück Nr. 5130, KG-Nr. 47114, Sonstige Straßenverk	01.01.1900			1.726,10	0,00	0,00	0,00	0,00	1.726,10
	1/0020004/00408	Grundstück Nr. 5137, KG-Nr. 47114, Sonstige Straßenverk	01.01.1900			3.351,75	0,00	0,00	0,00	0,00	3.351,75
	1/0020004/00409	Grundstück Nr. 5173, KG-Nr. 47114, Sonstige Straßenverk	01.01.1900			7.291,85	0,00	0,00	0,00	0,00	7.291,85
	1/0020004/00410	Grundstück Nr. 5174, KG-Nr. 47114, Sonstige Straßenverk	01.01.1900			274,70	0,00	0,00	0,00	0,00	274,70
	1/0020004/00411	Grundstück Nr. 5201, KG-Nr. 47114, Sonstige Straßenverk	01.01.1900			11.156,10	0,00	0,00	0,00	0,00	11.156,10
	1/0020004/00412	Grundstück Nr. 5201, KG-Nr. 47114, Sonstige Verkehrsran	01.01.1900			448,95	0,00	0,00	0,00	0,00	448,95
	1/0020004/00413	Grundstück Nr. 5207, KG-Nr. 47114, Sonstige Straßenverk	01.01.1900			1.826,55	0,00	0,00	0,00	0,00	1.826,55
	1/0020004/00414	Grundstück Nr. 5231, KG-Nr. 47114, Sonstige Straßenverk	01.01.1900			2.550,20	0,00	0,00	0,00	0,00	2.550,20

MVAG	Ansatz Konto	Bezeichnung	Inbetrieb- nahme	RND	ND	Buchwert 31.12.2022	Zugänge/ + Umbuchungen	Abgänge/ -	Wertaufholung+/ Wertminderung-	Abschreibung	Buchwert 31.12.2023
	1/0020004/00415	Grundstück Nr. 5240, KG-Nr. 47114, Sonstige Straßenverk	01.01.1900			1.445,25	0,00	0,00	0,00	0,00	1.445,25
	1/0020004/00417	Grundstück Nr. 5250, KG-Nr. 47114, Sonstige Straßenverk	01.01.1900			10.590,30	0,00	0,00	0,00	0,00	10.590,30
	1/0020004/00418	Grundstück Nr. 5268, KG-Nr. 47114, Sonstige Straßenverk	01.01.1900			2.706,00	0,00	0,00	0,00	0,00	2.706,00
	1/0020004/00419	Grundstück Nr. 5273, KG-Nr. 47114, Sonstige Straßenverk	01.01.1900			3.788,40	0,00	0,00	0,00	0,00	3.788,40
	1/0020004/00042	Grundstück Nr. 5214, KG-Nr. 47107, Sonstige Straßenverk	01.01.1900			202,95	0,00	0,00	0,00	0,00	202,95
	1/0020004/00420	Grundstück Nr. 5273, KG-Nr. 47114, Sonstige Verkehrsran	01.01.1900			973,75	0,00	0,00	0,00	0,00	973,75
	1/0020004/00043	Grundstück Nr. 5216, KG-Nr. 47107, Sonstige Straßenverk	01.01.1900			5.104,50	0,00	0,00	0,00	0,00	5.104,50
	1/0020004/00047	Grundstück Nr. 5232, KG-Nr. 47107, Sonstige Straßenverk	01.01.1900			2.826,95	0,00	0,00	0,00	0,00	2.826,95
	1/0020004/00048	Grundstück Nr. 5232, KG-Nr. 47107, Sonstige Verkehrsran	01.01.1900			147,60	0,00	0,00	0,00	0,00	147,60
	1/0020004/00049	Grundstück Nr. 5244, KG-Nr. 47107, Sonstige Straßenverk	01.01.1900			8.386,55	0,00	0,00	0,00	0,00	8.386,55
	1/0020004/00050	Grundstück Nr. 5245, KG-Nr. 47107, Sonstige Straßenverk	01.01.1900			768,75	0,00	0,00	0,00	0,00	768,75
	1/0020004/00052	Grundstück Nr. 5267, KG-Nr. 47107, Sonstige Straßenverk	01.01.1900			16.752,60	0,00	0,00	0,00	0,00	16.752,60
	1/0020004/00053	Grundstück Nr. 5267, KG-Nr. 47107, Sonstige Verkehrsran	01.01.1900			727,75	0,00	0,00	0,00	0,00	727,75
	1/0020004/00054	Grundstück Nr. 5281, KG-Nr. 47107, Sonstige Straßenverk	01.01.1900			1.406,30	0,00	0,00	0,00	0,00	1.406,30
	1/0020004/00055	Grundstück Nr. 5290, KG-Nr. 47107, Sonstige Straßenverk	01.01.1900			313,65	0,00	0,00	0,00	0,00	313,65
	1/0020004/00056	Grundstück Nr. 5295, KG-Nr. 47107, Sonstige Straßenverk	01.01.1900			2.205,80	0,00	0,00	0,00	0,00	2.205,80
	1/0020004/00058	Grundstück Nr. 5307, KG-Nr. 47107, Sonstige Straßenverk	01.01.1900			643,70	0,00	0,00	0,00	0,00	643,70
	1/0020004/00060	Grundstück Nr. 5322, KG-Nr. 47107, Sonstige Straßenverk	01.01.1900			8.931,85	0,00	0,00	0,00	0,00	8.931,85
	1/0020004/00062	Grundstück Nr. 5328, KG-Nr. 47107, Sonstige Straßenverk	01.01.1900			2.574,80	0,00	0,00	0,00	0,00	2.574,80
	1/0020004/00063	Grundstück Nr. 5351, KG-Nr. 47107, Sonstige Straßenverk	01.01.1900			11.564,05	0,00	0,00	0,00	0,00	11.564,05
	1/0020004/00064	Grundstück Nr. 5370, KG-Nr. 47107, Sonstige Straßenverk	01.01.1900			2.544,05	0,00	0,00	0,00	0,00	2.544,05
	1/0020004/00065	Grundstück Nr. 5412, KG-Nr. 47107, Sonstige Straßenverk	01.01.1900			6.832,65	0,00	0,00	0,00	0,00	6.832,65
	1/0020004/00066	Grundstück Nr. 5474, KG-Nr. 47107, Sonstige Straßenverk	01.01.1900			557,60	0,00	0,00	0,00	0,00	557,60
	1/0020004/00067	Grundstück Nr. 5500, KG-Nr. 47107, Sonstige Straßenverk	01.01.1900			4.382,90	0,00	0,00	0,00	0,00	4.382,90
	1/0020004/00068	Grundstück Nr. 5531/1, KG-Nr. 47107, Sonstige Straßenve	01.01.1900			2.640,40	0,00	0,00	0,00	0,00	2.640,40
	1/0020004/00069	Grundstück Nr. 5562, KG-Nr. 47107, Sonstige Straßenverk	01.01.1900			1.070,10	0,00	0,00	0,00	0,00	1.070,10
	1/0020004/00070	Grundstück Nr. 5566, KG-Nr. 47107, Sonstige Straßenverk	01.01.1900			957,35	0,00	0,00	0,00	0,00	957,35
	1/0020004/00071	Grundstück Nr. 5568, KG-Nr. 47107, Sonstige Straßenverk	01.01.1900			7.570,65	0,00	0,00	0,00	0,00	7.570,65
	1/0020004/00072	Grundstück Nr. 5568, KG-Nr. 47107, Sonstige Verkehrsran	01.01.1900			79,95	0,00	0,00	0,00	0,00	79,95
	1/0020004/00073	Grundstück Nr. 5570, KG-Nr. 47107, Sonstige Straßenverk	01.01.1900			4.380,85	0,00	0,00	0,00	0,00	4.380,85
	1/0020004/00074	Grundstück Nr. 5582, KG-Nr. 47107, Sonstige Straßenverk	01.01.1900			969,65	0,00	0,00	0,00	0,00	969,65
	1/0020004/00075	Grundstück Nr. 5604, KG-Nr. 47107, Sonstige Straßenverk	01.01.1900			1.332,50	0,00	0,00	0,00	0,00	1.332,50
	1/0020004/00076	Grundstück Nr. 5630, KG-Nr. 47107, Sonstige Straßenverk	01.01.1900			1.139,80	0,00	0,00	0,00	0,00	1.139,80
	1/0020004/00077	Grundstück Nr. 5635, KG-Nr. 47107, Sonstige Straßenverk	01.01.1900			2.822,85	0,00	0,00	0,00	0,00	2.822,85
	1/0020004/00078	Grundstück Nr. 5643, KG-Nr. 47107, Sonstige Straßenverk	01.01.1900			758,50	0,00	0,00	0,00	0,00	758,50
	1/0020004/00080	Grundstück Nr. 5657, KG-Nr. 47107, Sonstige Straßenverk	01.01.1900			951,20	0,00	0,00	0,00	0,00	951,20
	1/0020004/00081	Grundstück Nr. 5665, KG-Nr. 47107, Sonstige Straßenverk	01.01.1900			2.230,40	0,00	0,00	0,00	0,00	2.230,40
	1/0020004/00082	Grundstück Nr. 5668, KG-Nr. 47107, Sonstige Straßenverk	01.01.1900			844,60	0,00	0,00	0,00	0,00	844,60
	1/0020004/00083	Grundstück Nr. 5669, KG-Nr. 47107, Sonstige Straßenverk	01.01.1900			623,20	0,00	0,00	0,00	0,00	623,20

MVAG	Ansatz Konto	Bezeichnung	Inbetrieb- nahme	RND	ND	Buchwert 31.12.2022	Zugänge/ + Umbuchungen	Abgänge/ -	Wertaufholung+/ Wertminderung-	Abschreibung	Buchwert 31.12.2023
	1/0020004/00085	Grundstück Nr. 5677/1, KG-Nr. 47107, Sonstige Straßenve	01.01.1900			1.408,35	0,00	0,00	0,00	0,00	1.408,35
	1/0020004/00086	Grundstück Nr. 5687, KG-Nr. 47107, Sonstige Straßenverk	01.01.1900			4.282,45	0,00	127,10	0,00	0,00	4.155,35
	1/0020004/00087	Grundstück Nr. 5698, KG-Nr. 47107, Sonstige Straßenverk	01.01.1900			2.937,65	0,00	0,00	0,00	0,00	2.937,65
	1/0020004/00088	Grundstück Nr. 5715, KG-Nr. 47107, Sonstige Straßenverk	01.01.1900			3.837,60	0,00	0,00	0,00	0,00	3.837,60
	1/0020004/00089	Grundstück Nr. 5731, KG-Nr. 47107, Sonstige Straßenverk	01.01.1900			2.189,40	0,00	565,80	0,00	0,00	1.623,60
	1/0020004/00090	Grundstück Nr. 5743, KG-Nr. 47107, Sonstige Straßenverk	01.01.1900			2.414,90	797,45	0,00	0,00	0,00	3.212,35
	1/0020004/00091	Grundstück Nr. 5753, KG-Nr. 47107, Sonstige Straßenverk	01.01.1900			959,40	0,00	0,00	0,00	0,00	959,40
	1/0020004/00092	Grundstück Nr. 5763, KG-Nr. 47107, Sonstige Straßenverk	01.01.1900			645,75	0,00	0,00	0,00	0,00	645,75
	1/0020004/00094	Grundstück Nr. 5795, KG-Nr. 47107, Sonstige Straßenverk	01.01.1900			1.793,75	0,00	0,00	0,00	0,00	1.793,75
	1/0020004/00095	Grundstück Nr. 5798, KG-Nr. 47107, Sonstige Straßenverk	01.01.1900			3.593,65	0,00	0,00	0,00	0,00	3.593,65
	1/0020004/00096	Grundstück Nr. 5804, KG-Nr. 47107, Sonstige Straßenverk	01.01.1900			383,35	0,00	0,00	0,00	0,00	383,35
	1/0020004/00097	Grundstück Nr. 5807, KG-Nr. 47107, Sonstige Straßenverk	01.01.1900			397,70	0,00	0,00	0,00	0,00	397,70
	1/0020004/00098	Grundstück Nr. 5810, KG-Nr. 47107, Sonstige Straßenverk	01.01.1900			143,50	0,00	0,00	0,00	0,00	143,50
	1/0020004/00099	Grundstück Nr. 5814, KG-Nr. 47107, Sonstige Straßenverk	01.01.1900			1.888,05	0,00	0,00	0,00	0,00	1.888,05
	1/0030001/00101	Grundstück Nr. 5840, KG-Nr. 47107, landwirtschaftlich geni	01.01.1900			678,55	0,00	0,00	0,00	0,00	678,55
	1/0030001/00108	Grundstück Nr. 5896, KG-Nr. 47107, landwirtschaftlich geni	01.01.1900			719,55	0,00	0,00	0,00	0,00	719,55
	1/0030001/00110	Grundstück Nr. 5909, KG-Nr. 47107, landwirtschaftlich geni	01.01.1900			2.197,60	0,00	0,00	0,00	0,00	2.197,60
	1/0030001/00111	Grundstück Nr. 5913, KG-Nr. 47107, landwirtschaftlich geni	01.01.1900			387,45	0,00	0,00	0,00	0,00	387,45
	1/0030001/00113	Grundstück Nr. 5915, KG-Nr. 47107, landwirtschaftlich geni	01.01.1900			1.209,50	0,00	0,00	0,00	0,00	1.209,50
	1/0030001/00121	Grundstück Nr. 5994, KG-Nr. 47107, landwirtschaftlich geni	01.01.1900			504,30	0,00	0,00	0,00	0,00	504,30
	1/0030001/00127	Grundstück Nr. 6009/2, KG-Nr. 47107, landwirtschaftlich ge	01.01.1900			75,85	0,00	0,00	0,00	0,00	75,85
	1/0030001/00129	Grundstück Nr. 6014, KG-Nr. 47107, landwirtschaftlich geni	01.01.1900			84,05	0,00	0,00	0,00	0,00	84,05
	1/0030001/00133	Grundstück Nr. 6020/2, KG-Nr. 47107, landwirtschaftlich ge	01.01.1900			395,65	0,00	0,00	0,00	0,00	395,65
	1/0030001/00134	Grundstück Nr. 6025/6, KG-Nr. 47107, landwirtschaftlich ge	01.01.1900			250,10	0,00	0,00	0,00	0,00	250,10
	1/0030001/00136	Grundstück Nr. 6029/2, KG-Nr. 47107, landwirtschaftlich ge	01.01.1900			467,40	0,00	0,00	0,00	0,00	467,40
	1/0030001/00139	Grundstück Nr. 6061/11, KG-Nr. 47107, landwirtschaftlich c	01.01.1900			637,55	0,00	0,00	0,00	0,00	637,55
	1/0030001/00142	Grundstück Nr. 6066, KG-Nr. 47107, landwirtschaftlich geni	01.01.1900			309,55	0,00	0,00	0,00	0,00	309,55
	1/0030001/00145	Grundstück Nr. 6085, KG-Nr. 47107, landwirtschaftlich geni	01.01.1900			260,35	0,00	0,00	0,00	0,00	260,35
	1/0030001/00151	Grundstück Nr. 6127, KG-Nr. 47107, landwirtschaftlich geni	01.01.1900			793,35	0,00	0,00	0,00	0,00	793,35
	1/0030001/00156	Grundstück Nr. 6187, KG-Nr. 47107, landwirtschaftlich geni	01.01.1900			455,10	0,00	0,00	0,00	0,00	455,10
	1/0030001/00158	Grundstück Nr. 6215, KG-Nr. 47107, landwirtschaftlich geni	01.01.1900			988,10	0,00	0,00	0,00	0,00	988,10
	1/0030001/00160	Grundstück Nr. 6222, KG-Nr. 47107, landwirtschaftlich geni	01.01.1900			176,30	0,00	0,00	0,00	0,00	176,30
	1/0030001/00163	Grundstück Nr. 6242, KG-Nr. 47107, landwirtschaftlich geni	01.01.1900			272,65	0,00	0,00	0,00	0,00	272,65
	1/0030001/00171	Grundstück Nr. 6275/1, KG-Nr. 47107, Gärten Gärten, 547,	01.01.1900			14.523,94	0,00	0,00	0,00	0,00	14.523,94
	1/0030001/00201	Grundstück Nr. 6409, KG-Nr. 47107, landwirtschaftlich geni	01.01.1900			200,90	0,00	0,00	0,00	0,00	200,90
	1/0030001/00202	Grundstück Nr. 6412, KG-Nr. 47107, landwirtschaftlich geni	01.01.1900			512,50	0,00	0,00	0,00	0,00	512,50
	1/0030001/00203	Grundstück Nr. 6413, KG-Nr. 47107, landwirtschaftlich geni	01.01.1900			580,15	0,00	0,00	0,00	0,00	580,15
	1/0030001/00218	Grundstück Nr. 6518, KG-Nr. 47107, landwirtschaftlich geni	01.01.1900			949,15	0,00	0,00	0,00	0,00	949,15
	1/0030001/00221	Grundstück Nr. 6560, KG-Nr. 47107, landwirtschaftlich geni	01.01.1900			1.217,70	0,00	0,00	0,00	0,00	1.217,70

MVAG	Ansatz Konto	Bezeichnung	Inbetrieb- nahme	RND	ND	Buchwert 31.12.2022	Zugänge/ + Umbuchungen	Abgänge/ -	Wertaufholung+/ Wertminderung-	Abschreibung	Buchwert 31.12.2023
	1/0030001/00242	Grundstück Nr. 7113, KG-Nr. 47107, landwirtschaftlich gen	01.01.1900			1.117,25	0,00	0,00	0,00	0,00	1.117,25
	1/0030001/00246	Grundstück Nr. 7117, KG-Nr. 47107, landwirtschaftlich gen	01.01.1900			1.156,20	0,00	0,00	0,00	0,00	1.156,20
	1/0030001/00248	Grundstück Nr. 7119, KG-Nr. 47107, landwirtschaftlich gen	01.01.1900			448,95	0,00	0,00	0,00	0,00	448,95
	1/0030001/00025	Grundstück Nr. 5112, KG-Nr. 47107, landwirtschaftlich gen	01.01.1900			1.012,70	0,00	0,00	0,00	0,00	1.012,70
	1/0030001/00250	Grundstück Nr. 7120, KG-Nr. 47107, landwirtschaftlich gen	01.01.1900			225,50	0,00	0,00	0,00	0,00	225,50
	1/0030001/00029	Grundstück Nr. 5144, KG-Nr. 47107, landwirtschaftlich gen	01.01.1900			307,50	0,00	0,00	0,00	0,00	307,50
	1/0030001/00307	Grundstück Nr. 4201, KG-Nr. 47114, landwirtschaftlich gen	01.01.1900			1.355,05	0,00	0,00	0,00	0,00	1.355,05
	1/0030001/00031	Grundstück Nr. 5148, KG-Nr. 47107, landwirtschaftlich gen	01.01.1900			250,10	0,00	0,00	0,00	0,00	250,10
	1/0030001/00313	Grundstück Nr. 4236, KG-Nr. 47114, landwirtschaftlich gen	01.01.1900			584,25	0,00	0,00	0,00	0,00	584,25
	1/0030001/00332	Grundstück Nr. 4438, KG-Nr. 47114, landwirtschaftlich gen	01.01.1900			151,70	0,00	0,00	0,00	0,00	151,70
	1/0030001/00334	Grundstück Nr. 4444, KG-Nr. 47114, landwirtschaftlich gen	01.01.1900			602,70	0,00	0,00	0,00	0,00	602,70
	1/0030001/00336	Grundstück Nr. 4447, KG-Nr. 47114, landwirtschaftlich gen	01.01.1900			485,85	0,00	0,00	0,00	0,00	485,85
	1/0030001/00338	Grundstück Nr. 4464, KG-Nr. 47114, landwirtschaftlich gen	01.01.1900			744,15	0,00	0,00	0,00	0,00	744,15
	1/0030001/00340	Grundstück Nr. 4473/2, KG-Nr. 47114, landwirtschaftlich ge	01.01.1900			272,65	0,00	0,00	0,00	0,00	272,65
	1/0030001/00359	Grundstück Nr. 4676, KG-Nr. 47114, landwirtschaftlich gen	01.01.1900			813,85	0,00	0,00	0,00	0,00	813,85
	1/0030001/00363	Grundstück Nr. 4756, KG-Nr. 47114, landwirtschaftlich gen	01.01.1900			744,15	0,00	0,00	0,00	0,00	744,15
	1/0030001/00370	Grundstück Nr. 4794, KG-Nr. 47114, landwirtschaftlich gen	01.01.1900			96,35	0,00	0,00	0,00	0,00	96,35
	1/0030001/00374	Grundstück Nr. 4872, KG-Nr. 47114, landwirtschaftlich gen	01.01.1900			131,20	0,00	0,00	0,00	0,00	131,20
	1/0030001/00386	Grundstück Nr. 4950, KG-Nr. 47114, landwirtschaftlich gen	01.01.1900			1.369,40	0,00	0,00	0,00	0,00	1.369,40
	1/0030001/00039	Grundstück Nr. 5185, KG-Nr. 47107, landwirtschaftlich gen	01.01.1900			118,90	0,00	0,00	0,00	0,00	118,90
	1/0030001/00392	Grundstück Nr. 4999, KG-Nr. 47114, landwirtschaftlich gen	01.01.1900			276,75	0,00	0,00	0,00	0,00	276,75
	1/0030001/00396	Grundstück Nr. 5026, KG-Nr. 47114, landwirtschaftlich gen	01.01.1900			670,35	0,00	0,00	0,00	0,00	670,35
	1/0030001/00407	Grundstück Nr. 5137, KG-Nr. 47114, landwirtschaftlich gen	01.01.1900			334,15	0,00	0,00	0,00	0,00	334,15
	1/0030001/00041	Grundstück Nr. 5197, KG-Nr. 47107, landwirtschaftlich gen	01.01.1900			1.139,80	0,00	0,00	0,00	0,00	1.139,80
	1/0030001/00416	Grundstück Nr. 5241, KG-Nr. 47114, landwirtschaftlich gen	01.01.1900			940,95	0,00	0,00	0,00	0,00	940,95
	1/0030001/00421	Grundstück Nr. 5274, KG-Nr. 47114, landwirtschaftlich gen	01.01.1900			596,55	0,00	0,00	0,00	0,00	596,55
	1/0030001/00045	Grundstück Nr. 5217/2, KG-Nr. 47107, landwirtschaftlich ge	01.01.1900			2.492,80	0,00	0,00	0,00	0,00	2.492,80
	1/0030001/00051	Grundstück Nr. 5260, KG-Nr. 47107, landwirtschaftlich gen	01.01.1900			260,35	0,00	0,00	0,00	0,00	260,35
	1/0030001/00057	Grundstück Nr. 5307, KG-Nr. 47107, landwirtschaftlich gen	01.01.1900			1.168,50	0,00	0,00	0,00	0,00	1.168,50
	1/0030001/00059	Grundstück Nr. 5322, KG-Nr. 47107, landwirtschaftlich gen	01.01.1900			760,55	0,00	0,00	0,00	0,00	760,55
	1/0030001/00061	Grundstück Nr. 5328, KG-Nr. 47107, landwirtschaftlich gen	01.01.1900			735,95	0,00	0,00	0,00	0,00	735,95
	1/0030001/00079	Grundstück Nr. 5646, KG-Nr. 47107, landwirtschaftlich gen	01.01.1900			377,20	0,00	0,00	0,00	0,00	377,20
	1/0030001/00084	Grundstück Nr. 5677/1, KG-Nr. 47107, landwirtschaftlich ge	01.01.1900			578,10	0,00	0,00	0,00	0,00	578,10
	1/0030001/00093	Grundstück Nr. 5779, KG-Nr. 47107, landwirtschaftlich gen	01.01.1900			178,35	0,00	0,00	0,00	0,00	178,35
	1/0030002/00124	Grundstück Nr. 5998, KG-Nr. 47107, Wald Wälder, 531,00	01.01.1900			544,28	0,00	0,00	0,00	0,00	544,28
	1/0030002/00207	Grundstück Nr. 6425, KG-Nr. 47107, Wald, Winkelwiese 2	01.01.1900			1.282,28	0,00	0,00	0,00	0,00	1.282,28
	2/0020001/03436	Grundstück Nr. 6326/1, KG-Nr.47107, Baufläche, Bauhof	01.01.1900			72.785,67	0,00	0,00	0,00	0,00	72.785,67

MVAG	Ansatz Konto	Bezeichnung	Inbetrieb- nahme	RND	ND	Buchwert 31.12.2022	Zugänge/ + Umbuchungen -	Abgänge/ -	Wertaufholung+/ Wertminderung-	Abschreibung	Buchwert 31.12.2023
1022	Gebäude und Bauten					1.427.223,63	0,00	0,00	0,00	70.570,75	1.356.652,88
	010000	Zentralamt				353.375,36	0,00	0,00	0,00	17.510,85	335.864,51
	2/0060001/00010	Amtsgebäude	21.05.1995	21,0	50,0	330.072,61	0,00	0,00	0,00	15.003,30	315.069,31
	2/0280002/00001	Amtsgebäude Treppenlift	07.11.2019	5,5	10,0	11.507,05	0,00	0,00	0,00	1.770,32	9.736,73
	2/0330003/03400	Amtsgebäude Glasfaseranschluss	18.02.2013	15,0	26,0	11.795,70	0,00	0,00	0,00	737,23	11.058,47
	163000	Freiwillige Feuerwehr				137.537,56	0,00	0,00	0,00	6.251,71	131.285,85
	2/0060001/00016	Feuerwehrzeughaus	01.01.2008	21,0	50,0	137.537,56	0,00	0,00	0,00	6.251,71	131.285,85
	211000	Volksschule				388.953,84	0,00	0,00	0,00	23.474,80	365.479,04
	2/0060001/00011	Volksschulgebäude	01.01.2000	16,0	40,0	375.656,39	0,00	0,00	0,00	22.097,43	353.558,96
	2/0120001/00839	Volksschule Photovoltaikanlage	30.06.2012	3,0	15,0	2.913,46	0,00	0,00	0,00	728,37	2.185,09
	2/0330003/00821	Volksschule Glasfaseranschluss	07.03.2018	15,0	21,0	10.383,99	0,00	0,00	0,00	649,00	9.734,99
	240000	Kindergärten				130.907,31	0,00	0,00	0,00	9.900,30	121.007,01
	3/0060001/00002	Kindergartengebäude Hauptstraße 1	01.01.1992	8,0	40,0	72.380,85	0,00	0,00	0,00	8.042,32	64.338,53
	3/0060001/00007	Kindergartengebäude Schulstr. 8	01.09.2014	30,5	40,0	58.526,46	0,00	0,00	0,00	1.857,98	56.668,48
	3/0070002/00826	Gartenhaus Hauptstraße	22.05.2003	0,0	20,0	0,00	0,00	0,00	0,00	0,00	0,00
	262000	Sportplätze				0,00	0,00	0,00	0,00	0,00	0,00
	2/0060001/03405	Kabinengebäude Sportplatz	08.08.1982	0,0	30,0	0,00	0,00	0,00	0,00	0,00	0,00
	611000	Landesstraßen				1.920,13	0,00	0,00	0,00	640,04	1.280,09
	2/0070002/00713	Buswartehaus Niederkappel	09.02.2006	2,0	20,0	1.920,13	0,00	0,00	0,00	640,04	1.280,09
	612000	Gemeindestraßen				0,00	0,00	0,00	0,00	0,00	0,00
	2/0070002/00827	Buswartehaus Witzersdorf Gewerbepark	29.01.2001	0,0	20,0	0,00	0,00	0,00	0,00	0,00	0,00
	617000	Bauhöfe				402.418,80	0,00	0,00	0,00	11.178,30	391.240,50
	2/0060001/03434	Bauhof Gstoanarat	30.05.2009	35,0	50,0	402.418,80	0,00	0,00	0,00	11.178,30	391.240,50
	817000	Friedhöfe und Einsegnungshallen				12.110,63	0,00	0,00	0,00	1.614,75	10.495,88
	2/0060001/00005	Aufbahnhalle	01.07.1990	6,5	40,0	12.110,63	0,00	0,00	0,00	1.614,75	10.495,88
	831000	Freibäder				0,00	0,00	0,00	0,00	0,00	0,00
	2/0060001/00013	Kabinengebäude Freibad	01.07.1985	0,0	30,0	0,00	0,00	0,00	0,00	0,00	0,00
	849000	Sonstige Liegenschaften				0,00	0,00	0,00	0,00	0,00	0,00
	2/0060001/03409	Einstellgebäude	22.05.1956	0,0	50,0	0,00	0,00	0,00	0,00	0,00	0,00
1023	Wasser- und Abwasserbauten und -anlagen					2.467.465,44	0,00	0,00	0,00	108.443,13	2.359.022,31
	164000	Förderung d.Brandbek.u.Brandverh.				6.230,81	0,00	0,00	0,00	266,57	5.964,24
	2/0460003/00435	Hydrant Römersdorf	01.07.2016	25,5	33,0	5.015,74	0,00	0,00	0,00	189,27	4.826,47
	2/0460003/00436	Hydrant Pfarrwies	07.05.2009	18,0	33,0	727,19	0,00	0,00	0,00	38,27	688,92

MVAG	Ansatz Konto	Bezeichnung	Inbetrieb- nahme	RND	ND	Buchwert 31.12.2022	Zugänge/ + Umbuchungen -	Abgänge/ -	Wertaufholung+/ Wertminderung-	Abschreibung	Buchwert 31.12.2023
	2/0460003/00544	Hydrant Am Südhang	11.07.2002	11,5	33,0	487,88	0,00	0,00	0,00	39,03	448,85
	850000	Betriebe der Wasserversorgung				175.795,00	0,00	0,00	0,00	10.619,88	165.175,12
	3/0460001/00791	Wasserspeicher baulich BA 1	19.11.2012	21,5	33,0	28.008,38	0,00	0,00	0,00	1.244,82	26.763,56
	3/0460002/00792	Wasserspeicher Installation/Elektrik BA 1	19.11.2012	1,5	13,0	6.370,96	0,00	0,00	0,00	2.548,38	3.822,58
	3/0460003/00793	Wasserleitungen BA 1	19.11.2012	21,5	33,0	65.412,96	0,00	0,00	0,00	2.907,24	62.505,72
	3/0460003/00802	Wasserleitung Gierlinger Grafenau 17	29.01.2021	30,0	33,0	40.902,70	0,00	0,00	0,00	1.319,44	39.583,26
	3/0460004/00806	WVA Entmanganisierung BA 02	06.12.2016	12,5	20,0	35.100,00	0,00	0,00	0,00	2.600,00	32.500,00
	851000	Abwasserbeseitigung				2.187.537,99	0,00	0,00	0,00	75.800,76	2.111.737,23
	3/0450001/00732	Kanal BA 03 baulich	30.09.2005	31,5	50,0	307.576,69	0,00	0,00	0,00	9.463,90	298.112,79
	3/0450001/00746	Kanal BA 04 baulich	28.10.2008	34,5	50,0	445.385,13	0,00	0,00	0,00	12.546,06	432.839,07
	3/0450001/00759	Kanal BA 05 baulich	09.12.2011	37,5	50,0	247.834,51	0,00	0,00	0,00	6.437,26	241.397,25
	3/0450001/00773	Kanal BA 01 baulich	31.12.2002	28,5	50,0	874.991,25	0,00	0,00	0,00	29.660,72	845.330,53
	3/0450001/00804	Kanal BA 06 baulich	19.11.2012	38,5	50,0	206.490,20	0,00	0,00	0,00	5.227,60	201.262,60
	3/0450001/00815	Kanal BA 04 Erweiterung Rumersdorf 2019	07.11.2019	45,5	50,0	6.112,22	0,00	0,00	0,00	131,45	5.980,77
	3/0450005/00736	Pumpwerk BA 03 baulich	30.09.2005	6,5	25,0	3.100,01	0,00	0,00	0,00	413,33	2.686,68
	3/0450005/00748	Pumpwerk BA 04 baulich	28.10.2008	9,5	25,0	45.672,21	0,00	0,00	0,00	4.349,73	41.322,48
	3/0450005/00760	Pumpwerk BA 05 baulich	09.12.2011	12,5	25,0	6.562,81	0,00	0,00	0,00	486,13	6.076,68
	3/0450005/00774	Pumpwerk BA 01 baulich	31.12.2002	3,5	25,0	20.424,60	0,00	0,00	0,00	4.538,80	15.885,80
	3/0450005/00809	Pumpwerk Speicher BA 06 baulich	19.11.2012	13,5	25,0	6.960,00	0,00	0,00	0,00	480,00	6.480,00
	3/0450006/00737	Pumpwerk BA 03 mechanisch/elektrisch	30.09.2005	0,0	13,0	0,00	0,00	0,00	0,00	0,00	0,00
	3/0450006/00749	Pumpwerk BA 04 maschinell/elektrisch	28.10.2008	0,0	13,0	0,00	0,00	0,00	0,00	0,00	0,00
	3/0450006/00761	Pumpwerk BA 05 mechanisch/elektrisch	09.12.2011	0,5	13,0	2.804,62	0,00	0,00	0,00	1.869,75	934,87
	3/0450006/00775	Pumpwerk BA 01 mechanisch/elektrisch	31.12.2002	0,0	13,0	0,00	0,00	0,00	0,00	0,00	0,00
	3/0470001/00810	Regenrückhaltebecken BA 06	19.11.2012	68,5	80,0	13.623,74	0,00	0,00	0,00	196,03	13.427,71
	851100	Betriebe der Abwasserbeseitigung				97.901,64	0,00	0,00	0,00	21.755,92	76.145,72
	3/0450003/00771	Kläranlage baulich	31.12.2002	3,5	25,0	97.901,64	0,00	0,00	0,00	21.755,92	76.145,72
	3/0450004/00772	Kläranlage mechanisch/elektrisch	31.12.2002	0,0	13,0	0,00	0,00	0,00	0,00	0,00	0,00
1024	Sonderanlagen					4.880,63	0,00	0,00	0,00	1.623,10	3.257,53
	010000	Zentralamt				1.019,54	0,00	0,00	0,00	203,91	815,63
	2/0270002/00728	Amtsgebäude E-Ladestation	26.06.2013	4,0	15,0	1.019,54	0,00	0,00	0,00	203,91	815,63
	163000	Freiwillige Feuerwehr				0,00	0,00	0,00	0,00	0,00	0,00
	2/0130002/00820	Alarmierungssystem Feuerwehr	22.12.2004	0,0	10,0	0,00	0,00	0,00	0,00	0,00	0,00
	640000	Einrichtungen u.Maßn.n.d.STVO				2.038,00	0,00	0,00	0,00	203,80	1.834,20
	4/0300001/00818	Geschwindigkeitsanzeige GR33C mit Hochleistungs-LED-A	21.05.2021	9,0	12,0	2.038,00	0,00	0,00	0,00	203,80	1.834,20

MVAG	Ansatz Konto	Bezeichnung	Inbetrieb- nahme	RND	ND	Buchwert 31.12.2022	Zugänge/ + Umbuchungen -	Abgänge/ -	Wertaufholung+/ Wertminderung-	Abschreibung	Buchwert 31.12.2023
	815000	Park- und Gartenanlagen, Kinderspielpl.				0,00	0,00	0,00	0,00	0,00	0,00
	2/0290003/03438	Gstoanarat Spiel- und Freizeitgeräte	30.06.2010	0,0	10,0	0,00	0,00	0,00	0,00	0,00	0,00
	4/0290003/00849	Spielgeräte	28.11.2003	0,0	10,0	0,00	0,00	0,00	0,00	0,00	0,00
	831000	Freibäder				1.823,09	0,00	0,00	0,00	1.215,39	607,70
	2/0350006/00724	Freibad Beckenanlage	01.07.1985	0,0	30,0	0,00	0,00	0,00	0,00	0,00	0,00
	4/0190003/00725	Pumpenanlage	15.07.2014	0,5	10,0	1.823,09	0,00	0,00	0,00	1.215,39	607,70
1025	Technische Anlagen, Fahrzeuge und Maschinen					223.160,58	0,00	0,00	0,00	27.737,26	195.423,32
	163000	Freiwillige Feuerwehr				122.521,23	0,00	0,00	0,00	16.664,77	105.856,46
	4/0150002/00648	Löschfahrzeug	06.05.2009	10,0	25,0	80.434,97	0,00	0,00	0,00	7.312,27	73.122,70
	4/0150002/00649	Tanklöschfahrzeug	17.12.2002	3,5	25,0	42.086,26	0,00	0,00	0,00	9.352,50	32.733,76
	617000	Bauhöfe				90.312,30	0,00	0,00	0,00	10.133,67	80.178,63
	4/0150002/03411	Anhänger	28.04.2003	0,0	10,0	0,00	0,00	0,00	0,00	0,00	0,00
	4/0150002/03412	Kubota Traktor bis 40 km/h LX 351 HD	21.11.2022	8,5	10,0	81.279,53	0,00	0,00	0,00	8.555,74	72.723,79
	4/0150002/00653	Fendt Traktor	01.03.2003	0,0	10,0	0,00	0,00	0,00	0,00	0,00	0,00
	4/0150002/00654	Kubota	29.11.2002	0,0	10,0	0,00	0,00	0,00	0,00	0,00	0,00
	4/0150002/00655	Ford Pritschenwagen	31.01.2012	0,0	10,0	0,00	0,00	0,00	0,00	0,00	0,00
	4/0190003/00851	Kompressor	23.10.2008	0,0	10,0	0,00	0,00	0,00	0,00	0,00	0,00
	4/0220001/00001	Stampfer Wacker Neuson BS50-4	29.11.2021	7,5	10,0	2.084,88	0,00	0,00	0,00	245,28	1.839,60
	4/0220002/00715	Splittstreugerät	28.01.2019	5,0	10,0	2.815,20	0,00	0,00	0,00	469,20	2.346,00
	4/0240001/03393	Mulchgerät	30.01.2015	1,0	10,0	750,00	0,00	0,00	0,00	375,00	375,00
	4/0240001/03396	Motorsense	15.07.2019	5,5	10,0	474,19	0,00	0,00	0,00	72,95	401,24
	4/0270001/00855	Notstromaggregat	01.07.2000	0,0	20,0	0,00	0,00	0,00	0,00	0,00	0,00
	4/0290001/00852	Hobelmaschine	21.12.2009	0,0	8,0	0,00	0,00	0,00	0,00	0,00	0,00
	4/0290001/00853	Werkzeugwagen	15.05.2009	0,0	8,0	0,00	0,00	0,00	0,00	0,00	0,00
	4/0290001/00854	Baukreissäge	28.12.2009	0,0	8,0	0,00	0,00	0,00	0,00	0,00	0,00
	4/0290001/00857	Thermolanze (Gasbrenner) zur Unkrautbekämpfung	03.05.2022	6,0	8,0	2.908,50	0,00	0,00	0,00	415,50	2.493,00
	831000	Freibäder				10.327,05	0,00	0,00	0,00	938,82	9.388,23
	5/0300001/00001	Mess- und Regeltechnik zur Chlordosierung Freibad	10.05.2022	10,0	12,0	10.327,05	0,00	0,00	0,00	938,82	9.388,23
1026	Amts-, Betriebs- und Geschäftsausstattung					28.219,66	8.980,57	0,00	0,00	10.190,37	27.009,86
	010000	Zentralamt				2.929,91	1.570,27	0,00	0,00	2.461,19	2.038,99
	2/0330001/03395	Amtsgebäude Telefonanlage	13.05.2019	0,0	5,0	1.348,04	0,00	0,00	0,00	1.348,04	0,00
	2/0330001/03408	Amtsgebäude Beamer	30.04.2009	0,0	5,0	0,00	0,00	0,00	0,00	0,00	0,00
	2/0330001/03435	Amtsgebäude Dokumentenscanner Duplex fi-7160	17.09.2019	0,5	5,0	287,03	0,00	0,00	0,00	191,35	95,68
	4/0110002/03402	Rednerpult	30.06.2003	0,0	10,0	0,00	0,00	0,00	0,00	0,00	0,00
	4/0110002/00818	Bürodrehstuhl 2015	23.12.2015	1,5	10,0	293,16	0,00	0,00	0,00	117,26	175,90

MVAG	Ansatz Konto	Bezeichnung	Inbetrieb- nahme	RND	ND	Buchwert 31.12.2022	Zugänge/ + Umbuchungen	Abgänge/ -	Wertaufholung+/ Wertminderung-	Abschreibung	Buchwert 31.12.2023
	4/0110002/00819	Bürodrehstuhl 2016	18.01.2016	2,0	10,0	533,23	0,00	0,00	0,00	177,74	355,49
	4/0180003/03401	PCs u. Monitore	27.08.2012	0,0	4,0	0,00	0,00	0,00	0,00	0,00	0,00
	4/0180003/03402	PC HP Pro Desk 400 G5 Desktop MINI Gemeindeamt	01.10.2020	4,0	4,0	0,00	0,00	0,00	0,00	0,00	0,00
	4/0180003/03406	Notebook Lenovo ThinkPad E 15 G1 Business	22.06.2021	1,0	4,0	468,45	0,00	0,00	0,00	234,23	234,22
	4/0180003/03408	PC HP Pro 400 G9 Mini u. Monitore	12.04.2023	3,0	4,0	0,00	1.570,27	0,00	0,00	392,57	1.177,70
	4/0180003/00727	Notebook	23.12.2013	0,0	4,0	0,00	0,00	0,00	0,00	0,00	0,00
	4/0180003/00735	Aktenvernichter	03.04.2019	0,0	4,0	0,00	0,00	0,00	0,00	0,00	0,00
	4/0330001/00726	Lautsprecher	27.03.2017	0,0	5,0	0,00	0,00	0,00	0,00	0,00	0,00
	163000	Freiwillige Feuerwehr				7.391,06	3.380,99	0,00	0,00	1.553,84	9.218,21
	4/0110002/03403	Matten Rollflex f. FF - 3 Stk.	10.02.2023	9,0	10,0	0,00	3.380,99	0,00	0,00	338,10	3.042,89
	4/0130001/00001	Druckschläuche	03.03.2020	5,0	5,0	0,00	0,00	0,00	0,00	0,00	0,00
	4/0180001/00001	BOS Digitalfunkgeräte	22.03.2021	4,0	7,0	4.436,12	0,00	0,00	0,00	887,22	3.548,90
	4/0300001/00817	Gasmesstechnik tragbar	18.12.2018	6,5	12,0	622,50	0,00	0,00	0,00	83,00	539,50
	4/0360002/00001	Spezialbekleidung Helme	23.12.2019	10,0	10,0	0,00	0,00	0,00	0,00	0,00	0,00
	4/0360002/00002	FF Schutzjacken und Schutzhosen dunkelblau	14.07.2022	8,5	10,0	2.332,44	0,00	0,00	0,00	245,52	2.086,92
	163020	FF Atemschutzrüstung LF				2.967,48	0,00	0,00	0,00	1.483,74	1.483,74
	4/0130001/00002	Atemschutzrüstung f. Löschfahrzeug	15.06.2020	1,0	5,0	2.967,48	0,00	0,00	0,00	1.483,74	1.483,74
	211000	Volksschule				9.281,21	2.735,34	0,00	0,00	2.806,17	9.210,38
	4/0110002/03394	Beamer u. Leinwand	20.10.2011	0,0	10,0	0,00	0,00	0,00	0,00	0,00	0,00
	4/0110002/00841	Whiteboards	03.10.2016	2,5	10,0	5.351,52	0,00	0,00	0,00	1.529,01	3.822,51
	4/0180003/03403	PC HP Pro Desk 400 GS Desktop Mini	01.10.2020	4,0	4,0	0,00	0,00	0,00	0,00	0,00	0,00
	4/0180003/03405	PC HP ProDesk Mini PC Lehrerzimmer	22.06.2021	4,0	4,0	0,00	0,00	0,00	0,00	0,00	0,00
	4/0240001/03397	Kärcher Scheuersaugmaschine BR 35/12 CBp Pack	16.08.2022	8,5	10,0	3.267,23	0,00	0,00	0,00	343,92	2.923,31
	4/0240001/00714	Reinigungsmaschine Kärcher	06.04.2018	4,0	10,0	662,46	0,00	0,00	0,00	132,49	529,97
	4/0330001/00727	WLAN für Volksschule	21.02.2023	4,0	5,0	0,00	2.735,34	0,00	0,00	800,75	1.934,59
	240000	Kindergärten				3.406,00	0,00	0,00	0,00	1.396,56	2.009,44
	4/0180003/03404	Kindergarten Notebook	10.12.2014	0,0	4,0	0,00	0,00	0,00	0,00	0,00	0,00
	5/0110002/00004	Inventar Schulstraße 8	01.09.2014	0,5	10,0	1.735,75	0,00	0,00	0,00	1.157,17	578,58
	5/0110002/00423	Schrank 2017 Hauptstraße	28.12.2017	3,5	10,0	543,60	0,00	0,00	0,00	120,80	422,80
	5/0110002/00844	Schrank 2012 Hauptstraße	22.08.2012	0,0	10,0	0,00	0,00	0,00	0,00	0,00	0,00
	5/0110002/00846	Schrank 2005 Hauptstraße	19.04.2001	0,0	10,0	0,00	0,00	0,00	0,00	0,00	0,00
	5/0240001/00001	Kärcher Scheuersaugmaschine BR 30/4 C ADV	16.08.2022	8,5	10,0	1.126,65	0,00	0,00	0,00	118,59	1.008,06
	5/0290003/00848	Zweifachschaukel mit Rutschbock	08.10.2012	0,0	10,0	0,00	0,00	0,00	0,00	0,00	0,00
	380000	Einrichtungen der Kulturpflege				0,00	0,00	0,00	0,00	0,00	0,00
	2/0110002/00828	Amtsgebäude Einrichtung r kz	03.04.2005	0,0	10,0	0,00	0,00	0,00	0,00	0,00	0,00

MVAG	Ansatz Konto	Bezeichnung	Inbetrieb- nahme	RND	ND	Buchwert 31.12.2022	Zugänge/ + Umbuchungen	Abgänge/ -	Wertaufholung+/ Wertminderung-	Abschreibung	Buchwert 31.12.2023
	617000	Bauhöfe				2.244,00	1.293,97	0,00	0,00	488,87	3.049,10
	4/0290001/00855	Dampfstrahler MH4M210/0100	18.12.2020	4,5	8,0	2.244,00	0,00	0,00	0,00	408,00	1.836,00
	4/0290001/00858	Akku-Rasenmäher DLM 539Z mit Akku-Magazin BL1806B	07.09.2023	7,5	8,0	0,00	1.293,97	0,00	0,00	80,87	1.213,10
1027	Kulturgüter					5.486,08	0,00	0,00	0,00	171,44	5.314,64
	362000	Denkmalpflege				0,00	0,00	0,00	0,00	0,00	0,00
	2/0060004/03407	Kriegerdenkmal	24.08.1970	0,0	50,0	0,00	0,00	0,00	0,00	0,00	0,00
	380000	Einrichtungen der Kulturpflege				5.486,08	0,00	0,00	0,00	171,44	5.314,64
	2/0060004/00730	Kirchschlägerbüste	03.04.2005	31,0	50,0	5.486,08	0,00	0,00	0,00	171,44	5.314,64
1028	Geleistete Anzahlungen für Anlagen und Anlagen in Bau					40.343,52	62.965,13	50.603,99	2.430,00	0,00	55.134,66
	612000	Gemeindestraßen				40.343,52	10.260,47	50.603,99	0,00	0,00	0,00
	2/0080001/00006	AiB Verbindungsweg Lug und Verbindungsweg Niederwimr				40.343,52	10.260,47	50.603,99	0,00	0,00	0,00
	815000	Park- und Gartenanlagen, Kinderspielpl.				0,00	52.704,66	0,00	2.430,00	0,00	55.134,66
	2/0080002/00001	AiB Spielplätze (Freizeitanlage Gstoanarat)				0,00	52.704,66	0,00	2.430,00	0,00	55.134,66
1311	Investitionszuschüsse von Trägern öffentlichen Rechts					-3.332.327,29	-42.572,58	81.341,43	0,00	-162.003,38	-3.294.237,92
	010000	Zentralamt				-266.594,97	0,00	0,00	0,00	-12.452,24	-254.142,73
	2/0060001/00699	Amtsgebäude BZ	21.05.1995	21,0	50,0	-249.588,24	0,00	0,00	0,00	-11.344,92	-238.243,32
	2/0060001/00700	Amtsgebäude LZ	21.05.1995	21,0	50,0	-4.348,96	0,00	0,00	0,00	-197,68	-4.151,28
	2/0270002/03446	Amtsgebäude E-Ladestation KTZ	17.07.2013	4,0	15,0	-862,07	0,00	0,00	0,00	-172,41	-689,66
	2/0330003/03463	Amtsgebäude Glasfaseranschluss KTZ	18.02.2013	15,0	26,0	-11.795,70	0,00	0,00	0,00	-737,23	-11.058,47
	163000	Freiwillige Feuerwehr				-211.499,66	0,00	0,00	0,00	-18.746,47	-192.753,19
	2/0060001/03442	Feuerwehrraumhaus KTZ	01.01.2008	21,0	50,0	-112.909,95	0,00	0,00	0,00	-5.132,27	-107.777,68
	4/0150002/00716	Tanklöschfahrzeug LB	29.01.2003	3,5	25,0	-13.775,51	0,00	0,00	0,00	-3.061,22	-10.714,29
	4/0150002/00717	Tanklöschfahrzeug BZ	16.06.2003	3,5	25,0	-19.755,20	0,00	0,00	0,00	-4.390,04	-15.365,16
	4/0150002/00719	Löschfahrzeug LZ	31.07.2009	10,0	25,0	-22.673,47	0,00	0,00	0,00	-2.061,22	-20.612,25
	4/0150002/00720	Löschfahrzeug BZ	31.12.2009	10,0	25,0	-39.959,20	0,00	0,00	0,00	-3.632,65	-36.326,55
	4/0180001/00002	BOS Digitalfunkgeräte - Landesbeitrag	20.04.2021	4,0	7,0	-2.255,33	0,00	0,00	0,00	-451,07	-1.804,26
	4/0360002/00003	FF Schutzjacken und Schutzhosen dunkelblau - Förderung	01.09.2022	8,5	10,0	-171,00	0,00	0,00	0,00	-18,00	-153,00
	163020	FF Atemschutzausrüstung LF				-1.148,26	0,00	0,00	0,00	-574,13	-574,13
	4/0130001/00003	KTZ Atemschutzausrüstung f. Löschfahrzeug	15.06.2020	1,0	5,0	-1.148,26	0,00	0,00	0,00	-574,13	-574,13
	164000	Förderung d.Brandbek.u.Brandverh.				-146.749,98	0,00	0,00	0,00	-6.451,91	-140.298,07
	2/0070003/03448	LB Kaindlsdorf - Landeszuschuss	01.02.2021	30,0	33,0	-9.393,94	0,00	0,00	0,00	-303,03	-9.090,91
	2/0070003/00669	LB Raiden LZ	08.07.1992	1,5	33,0	-385,39	0,00	0,00	0,00	-154,16	-231,23
	2/0070003/00671	LB Raiden TZ Gde. Lembach	08.07.1992	1,5	33,0	-108,84	0,00	0,00	0,00	-43,54	-65,30

MVAG	Ansatz Konto	Bezeichnung	Inbetrieb- nahme	RND	ND	Buchwert 31.12.2022	Zugänge/ + Umbuchungen	Abgänge/ -	Wertaufholung+/ Wertminderung-	Abschreibung	Buchwert 31.12.2023
	2/0070003/00672	LB Haar LZ	14.12.2011	20,5	33,0	-4.594,74	0,00	0,00	0,00	-213,71	-4.381,03
	2/0070003/00673	LB Haar BZ	19.12.2011	20,5	33,0	-7.391,36	0,00	0,00	0,00	-343,78	-7.047,58
	2/0070003/00675	LB Lampersdorf LZ	14.12.2011	20,5	33,0	-6.147,43	0,00	0,00	0,00	-285,93	-5.861,50
	2/0070003/00676	LB Lampersdorf BZ	19.12.2011	20,5	33,0	-9.092,01	0,00	0,00	0,00	-422,88	-8.669,13
	2/0070003/00678	LB Witzersdorf BZ	12.12.2017	26,5	33,0	-15.833,32	0,00	0,00	0,00	-575,76	-15.257,56
	2/0070003/00679	LB Witzersdorf LZ	21.12.2017	26,5	33,0	-16.952,51	0,00	0,00	0,00	-616,45	-16.336,06
	2/0070003/00681	LB Witzersdorf KTZ Inkoba	28.12.2017	26,5	33,0	-10.722,55	0,00	0,00	0,00	-389,91	-10.332,64
	2/0070003/00683	LB Klotzing LZ	29.11.2007	16,5	33,0	-4.399,41	0,00	0,00	0,00	-251,39	-4.148,02
	2/0070003/00684	LB Klotzing BZ	30.11.2007	16,5	33,0	-5.196,97	0,00	0,00	0,00	-296,97	-4.900,00
	2/0070003/00686	LB Oberbumberg LZ	31.12.2004	13,5	33,0	-3.910,59	0,00	0,00	0,00	-269,70	-3.640,89
	2/0070003/00687	LB Oberbumberg BZ	31.12.2004	13,5	33,0	-5.316,65	0,00	0,00	0,00	-366,67	-4.949,98
	2/0070003/00689	LB Weikersdorf LZ	09.12.2016	25,5	33,0	-7.548,48	0,00	0,00	0,00	-284,85	-7.263,63
	2/0070003/00690	LB Weikersdorf BZ	28.02.2017	25,5	33,0	-14.438,92	0,00	0,00	0,00	-544,86	-13.894,06
	2/0070003/00692	LB Mayrhof LB	09.12.2016	25,5	33,0	-7.548,48	0,00	0,00	0,00	-284,85	-7.263,63
	2/0070003/00693	LB Mayrhof BZ	28.02.2017	25,5	33,0	-12.949,03	0,00	0,00	0,00	-488,64	-12.460,39
	2/0070003/00695	LB Kreinthal-Edt LZ	04.12.1989	0,0	33,0	0,00	0,00	0,00	0,00	0,00	0,00
	2/0070003/00697	LB Püreth LZ	04.10.2000	9,5	33,0	-2.312,32	0,00	0,00	0,00	-220,22	-2.092,10
	2/0460003/03443	Hydrant Römersdorf KTZ	19.12.2016	25,5	33,0	-2.507,04	0,00	0,00	0,00	-94,61	-2.412,43
	211000	Volksschule				-308.789,11	0,00	1.823,50	0,00	-19.584,69	-291.027,92
	2/0060001/00665	Volksschulgebäude LZ	02.04.2000	16,0	40,0	-133.413,61	0,00	0,00	0,00	-7.847,86	-125.565,75
	2/0060001/00722	Volksschulgebäude BZ	02.04.2000	16,0	40,0	-162.094,53	0,00	0,00	0,00	-9.534,97	-152.559,56
	2/0110002/00842	Volksschule Whiteboards LZ	28.11.2016	2,5	10,0	-1.750,00	0,00	0,00	0,00	-500,00	-1.250,00
	2/0110002/00843	Volksschule Whiteboards BZ	16.12.2016	2,5	10,0	-1.750,00	0,00	0,00	0,00	-500,00	-1.250,00
	2/0120001/03449	Volksschule Photovoltaikanlage KTZ	13.07.2012	3,0	15,0	-2.068,97	0,00	0,00	0,00	-517,24	-1.551,73
	2/0330003/00822	Volksschule Glasfaseranschluss LZ	24.04.2018	15,0	21,0	-3.856,00	0,00	0,00	0,00	-241,00	-3.615,00
	2/0330003/00823	Volksschule Glasfaseranschluss BZ	24.04.2018	15,0	21,0	-3.856,00	0,00	0,00	0,00	-241,00	-3.615,00
	4/0330001/00728	WLAN für Volksschule-LB	31.07.2023	4,0	4,5	0,00	0,00	911,75	0,00	-101,31	-810,44
	4/0330001/00729	WLAN für Volksschule-BZ	31.07.2023	4,0	4,5	0,00	0,00	911,75	0,00	-101,31	-810,44
	240000	Kindergärten				-126.769,52	0,00	0,00	0,00	-9.252,53	-117.516,99
	1/0020001/03450	BZ 1989 Grundstück 6302 Kindergarten	01.01.1900			-14.534,57	0,00	0,00	0,00	0,00	-14.534,57
	3/0060001/00658	Kindergartengebäude Hauptstraße BZ	01.01.1992	8,0	40,0	-30.413,47	0,00	0,00	0,00	-3.379,27	-27.034,20
	3/0060001/00659	Kindergartengebäude Hauptstraße LZ	01.01.1992	8,0	40,0	-27.388,57	0,00	0,00	0,00	-3.043,17	-24.345,40
	3/0060001/00660	Kindergartengebäude Schulstr. 8 BZ	01.09.2014	30,5	40,0	-9.043,65	0,00	0,00	0,00	-287,10	-8.756,55
	3/0060001/00661	Kindergartengebäude Schulstr. 8 LZ	01.09.2014	30,5	40,0	-5.854,30	0,00	0,00	0,00	-185,85	-5.668,45
	3/0060001/00662	Kindergartengebäude Bundeszuschuss Schulstr. 8	21.01.2015	30,5	40,0	-37.799,21	0,00	0,00	0,00	-1.199,97	-36.599,24
	5/0110002/03441	KT Inventar Schulstraße 8	01.09.2014	0,5	10,0	-1.735,75	0,00	0,00	0,00	-1.157,17	-578,58

MVAG	Ansatz Konto	Bezeichnung	Inbetrieb- nahme	RND	ND	Buchwert 31.12.2022	Zugänge/ + Umbuchungen	Abgänge/ -	Wertaufholung+/ Wertminderung-	Abschreibung	Buchwert 31.12.2023
	380000	Einrichtungen der Kulturpflege				-8.850,85	0,00	0,00	0,00	-429,49	-8.421,36
	2/0060004/00832	Kirchschlagerbuste LZ	03.04.2005	31,0	50,0	-2.560,00	0,00	0,00	0,00	-80,00	-2.480,00
	2/0110002/00829	Amtsgebaude Einrichtung rkz LZ	03.04.2005	0,0	10,0	0,00	0,00	0,00	0,00	0,00	0,00
	2/0110002/00830	Amtsgebaude Einrichtung rkz Bundesforderung	03.04.2005	0,0	10,0	0,00	0,00	0,00	0,00	0,00	0,00
	4/0070003/03448	KT Kirchschlagersteig Stele	27.04.2008	17,0	33,0	-6.290,85	0,00	0,00	0,00	-349,49	-5.941,36
	611000	Landesstraen				-960,00	0,00	4.977,74	0,00	-369,78	-5.567,96
	2/0040001/03531	KTZ - Sportplatz Gehweg/Gehsteig entlang L1533, Kreuzur	29.12.2023	49,5	50,0	0,00	0,00	4.977,74	0,00	-49,78	-4.927,96
	2/0070002/03445	Buswartehaus Niederkappel KTZ	10.03.2006	2,0	20,0	-960,00	0,00	0,00	0,00	-320,00	-640,00
	612000	Gemeindestraen				-195.560,23	-42.572,58	-40.343,52	0,00	-3.978,94	-193.810,35
	2/0040001/03487	Mayrhof-Zufahrt Gde.Str. Sanierung 2019 - KTZ	16.01.2020	45,5	49,5	-30.530,29	0,00	0,00	0,00	-656,57	-29.873,72
	2/0040001/03488	KTZ Gartenstrae	16.01.2020	40,0	44,0	-2.329,54	0,00	0,00	0,00	-56,82	-2.272,72
	2/0040001/03495	Winkelwiese Gemeindestrae Asphaltierung - Landesbeitr	25.01.2021	45,5	48,5	-6.074,80	0,00	0,00	0,00	-130,64	-5.944,16
	2/0040001/03496	Zufahrt Rumersdorf - Landesbeitrag	25.01.2021	40,0	43,0	-1.920,23	0,00	0,00	0,00	-46,83	-1.873,40
	2/0040001/03497	Weikersdorf Zufahrt Dollhaubl - Landesbeitrag	25.01.2021	46,5	49,5	-1.646,38	0,00	0,00	0,00	-34,66	-1.611,72
	2/0040001/03501	Verbindungsweg Weikersdorf - Niederbumberg Bundeszusi	21.10.2021	47,5	50,0	-27.479,84	0,00	0,00	0,00	-566,59	-26.913,25
	2/0040001/03502	Winkelwiese Gemeindestrae Asphaltierung Bundeszusch	21.10.2021	46,0	48,5	-6.492,21	0,00	0,00	0,00	-138,13	-6.354,08
	2/0040001/03503	Verbindungsweg Humasedt - Lehen Pz.5008 Bundeszusc	21.10.2021	47,5	50,0	-8.173,12	0,00	0,00	0,00	-168,52	-8.004,60
	2/0040001/03504	Am Schmiedfeld / Fahrbahn, Flache 1.327,93 m, Oberflac	21.10.2021	40,5	43,0	-5.990,24	0,00	0,00	0,00	-144,34	-5.845,90
	2/0040001/03506	Wirtschaftsweg Mayrhof Teilflache 5232 Bundeszuschuss	27.10.2021	47,5	50,0	-5.385,90	0,00	0,00	0,00	-111,05	-5.274,85
	2/0040001/03507	Haar Wirtschaftsweg Sanierung 2021, Bundesforderung	02.11.2021	47,5	50,0	-9.682,24	0,00	0,00	0,00	-199,63	-9.482,61
	2/0040001/03508	Verbindungsweg Weikersdorf - Niederbumberg Landesbeiti	11.11.2021	47,5	50,0	-16.130,84	0,00	0,00	0,00	-332,59	-15.798,25
	2/0040001/03509	Wirtschaftsweg Mayrhof Teilflache 5232 Landesbeitrag	11.11.2021	47,5	50,0	-4.000,00	0,00	0,00	0,00	-82,47	-3.917,53
	2/0040001/03510	Am Schmiedfeld / Fahrbahn Flache 1.327,93 m, Oberflac	11.11.2021	40,5	43,0	-4.448,61	0,00	0,00	0,00	-107,20	-4.341,41
	2/0040001/03511	Verbindungsweg Humasedt - Lehen Pz.5008 Landesbeitrag	11.11.2021	47,5	50,0	-6.069,73	0,00	0,00	0,00	-125,15	-5.944,58
	2/0040001/03512	Haar Wirtschaftsweg Sanierung 2021, Landesbeitrag	11.11.2021	47,5	50,0	-8.110,68	0,00	0,00	0,00	-167,23	-7.943,45
	2/0040001/03517	Haar Wirtschaftsweg Sanierung 2021, Land BZ	27.12.2021	47,5	50,0	-4.049,79	0,00	0,00	0,00	-83,50	-3.966,29
	2/0040001/03518	Am Schmiedfeld / Fahrbahn, Flache 1.327,93 m, Oberflac	27.12.2021	40,5	43,0	-1.541,63	0,00	0,00	0,00	-37,15	-1.504,48
	2/0040001/03519	Winkelwiese Gemeindestrae Asphaltierung, Land BZ	27.12.2021	46,0	48,5	-1.670,82	0,00	0,00	0,00	-35,55	-1.635,27
	2/0040001/03520	Wirtschaftsweg Mayrhof Teilflache 5232, Land BZ	27.12.2021	47,5	50,0	-1.386,42	0,00	0,00	0,00	-28,59	-1.357,83
	2/0040001/03521	Verbindungsweg Humasedt - Lehen Pz.5008, Land BZ	27.12.2021	47,5	50,0	-2.103,40	0,00	0,00	0,00	-43,37	-2.060,03
	2/0040001/03534	KTZ - Verbindungsweg Rehab - Lug - Landesbeitrag	29.12.2023	49,5	50,0	0,00	-6.984,06	0,00	0,00	-69,84	-6.914,22
	2/0040001/03535	KTZ - Verbindungsweg Rehab - Lug - BZ-Mittel	29.12.2023	49,5	50,0	0,00	-16.064,74	0,00	0,00	-160,65	-15.904,09
	2/0040001/03537	KTZ - Verbindungsweg Niederwimm-Muhlberg - Landesbeii	29.12.2023	20,0	20,5	0,00	-5.403,81	0,00	0,00	-131,80	-5.272,01
	2/0040001/03538	KTZ - Verbindungsweg Niederwimm-Muhlberg - BZ-Mittel	29.12.2023	20,0	20,5	0,00	-12.429,84	0,00	0,00	-303,17	-12.126,67
	2/0040001/03541	KTZ - Verbindungsweg Lichtenegg-Harrau - Landesbeitrag	01.12.2023	49,5	50,0	0,00	-512,13	0,00	0,00	-5,12	-507,01
	2/0040001/03542	KTZ - Verbindungsweg Lichtenegg-Harrau - BZ-Mittel	29.12.2023	49,5	50,0	0,00	-1.178,00	0,00	0,00	-11,78	-1.166,22
	2/0080001/00007	AiB Verbindungsweg Lug und Verbindungsweg Niederwimr				-12.900,00	0,00	-12.900,00	0,00	0,00	0,00

MVAG	Ansatz Konto	Bezeichnung	Inbetrieb- nahme	RND	ND	Buchwert 31.12.2022	Zugänge/ + Umbuchungen	Abgänge/ -	Wertaufholung+/ Wertminderung-	Abschreibung	Buchwert 31.12.2023
	2/0080001/00008	AiB Verbindungsweg Lug und Verbindungsweg Niederwimr				-27.443,52	0,00	-27.443,52	0,00	0,00	0,00
	616100	Ländl. Zufahrtsstraßen (Güterwege)				-255.941,19	0,00	100.383,83	0,00	-6.490,81	-349.834,21
	2/0040001/03492	WEV Landesmittel GW Lampersdorf	20.11.2020	46,5	50,0	-50.080,11	0,00	0,00	0,00	-1.054,32	-49.025,79
	2/0040001/03493	BZ Mittel GW Lampersdorf	04.12.2020	46,5	50,0	-36.558,85	0,00	0,00	0,00	-769,66	-35.789,19
	2/0040001/03515	GW Grünling, Teilstück Krzg. Gerstberger - Gemeindegren:	14.12.2021	47,5	50,0	-40.906,14	0,00	0,00	0,00	-843,43	-40.062,71
	2/0040001/03516	GW Grünling, Teilstück Krzg. Gerstberger - Gemeindegren:	14.12.2021	47,5	50,0	-40.906,14	0,00	0,00	0,00	-843,43	-40.062,71
	2/0040001/03523	Güterweg Lohrmühle Teilstück Ausüstung Mühlberg Lande:	15.09.2022	48,5	50,0	-43.744,98	0,00	0,00	0,00	-883,74	-42.861,24
	2/0040001/03524	Güterweg Lohrmühle Teilstück Ausüstung Mühlberg BZ-Mit	20.12.2022	48,5	50,0	-43.744,97	0,00	0,00	0,00	-883,74	-42.861,23
	2/0040001/03526	GW Grünling, Krzg. Niederwimm - Grünling - Landesbeitrag	29.11.2023	49,5	50,0	0,00	0,00	42.942,09	0,00	-429,42	-42.512,67
	2/0040001/03527	GW Grünling, Krzg. Niederwimm - Grünling - BZ-Mittel	29.11.2023	49,5	50,0	0,00	0,00	42.942,09	0,00	-429,42	-42.512,67
	2/0040001/03528	GW Haar, Kreuzung Point - Kreuzung Schmid im Graben -	30.11.2023	20,0	20,5	0,00	0,00	7.249,83	0,00	-176,83	-7.073,00
	2/0040001/03529	GW Haar, Kreuzung Point - Kreuzung Schmid im Graben -	30.11.2023	20,0	20,5	0,00	0,00	7.249,82	0,00	-176,82	-7.073,00
	617000	Bauhöfe				-462.565,20	0,00	0,00	0,00	-17.509,50	-445.055,70
	2/0060001/03486	Bauhof Gstoanarat KTZ	30.05.2009	35,0	50,0	-402.418,80	0,00	0,00	0,00	-11.178,30	-391.240,50
	4/0150002/03413	Kubota Traktor bis 40 km/h LX 351 HD - Kapitaltransferzlg	15.12.2022	8,5	10,0	-60.146,40	0,00	0,00	0,00	-6.331,20	-53.815,20
	640000	Einrichtungen u.Maßn.n.d.STVO				-916,66	0,00	0,00	0,00	-91,67	-824,99
	4/0300001/00819	Geschwindigkeitsanzeige GR33C mit Hochleistungs-LED-A	21.06.2021	9,0	12,0	-916,66	0,00	0,00	0,00	-91,67	-824,99
	815000	Park- und Gartenanlagen, Kinderspielpl.				0,00	0,00	2.500,00	0,00	0,00	-2.500,00
	2/0080002/00003	AiB KTZ Spielplätze (Freizeitanlage Gstoanarat) Gemeinde				0,00	0,00	2.500,00	0,00	0,00	-2.500,00
	2/0290003/03439	Gstoanarat Spiel-u. Freizeitgeräte LZ	30.06.2010	0,0	10,0	0,00	0,00	0,00	0,00	0,00	0,00
	2/0290003/03440	Gastoanarat Spiel-u. Freizeitgeräte BZ	30.06.2010	0,0	10,0	0,00	0,00	0,00	0,00	0,00	0,00
	816000	Öffentliche Beleuchtung und Uhren				-40.063,25	0,00	0,00	0,00	-1.704,81	-38.358,44
	2/0040001/00704	Ortsbeleuchtung Grafenau LZ	11.12.2013	22,5	33,0	-376,06	0,00	0,00	0,00	-16,00	-360,06
	2/0040001/00705	Ortsbeleuchtung Grafenau BZ	11.12.2013	22,5	33,0	-3.149,98	0,00	0,00	0,00	-134,04	-3.015,94
	2/0040001/00707	Ortsbeleuchtung Niederkappel LZ	11.12.2013	22,5	33,0	-2.277,15	0,00	0,00	0,00	-96,90	-2.180,25
	2/0040001/00708	Ortsbeleuchtung Niederkappel BZ	11.12.2013	22,5	33,0	-19.074,59	0,00	0,00	0,00	-811,68	-18.262,91
	2/0040001/00710	Ortsbeleuchtung Sommerhausweg/Südhang LZ	11.12.2013	22,5	33,0	-1.619,51	0,00	0,00	0,00	-68,92	-1.550,59
	2/0040001/00711	Ortsbeleuchtung Sommerhausweg/Südhang BZ	11.12.2013	22,5	33,0	-13.565,96	0,00	0,00	0,00	-577,27	-12.988,69
	817000	Friedhöfe und Einsegnungshallen				-10.901,06	0,00	0,00	0,00	-1.453,47	-9.447,59
	2/0060001/00666	Aufbahnhalle BZ	01.07.1990	6,5	40,0	-8.175,75	0,00	0,00	0,00	-1.090,10	-7.085,65
	2/0060001/00667	Aufbahnhalle LZ	01.07.1990	6,5	40,0	-2.725,31	0,00	0,00	0,00	-363,37	-2.361,94
	850000	Betriebe der Wasserversorgung				-59.889,14	0,00	0,00	0,00	-2.935,99	-56.953,15
	3/0460001/00795	BZ 2013 Wasserspeicher baulich BA 1	29.03.2013	21,5	33,0	-3.149,31	0,00	0,00	0,00	-139,97	-3.009,34
	3/0460001/00802	BZ 2015 Wasserspeicher baulich BA 1	31.03.2015	21,5	33,0	-1.459,80	0,00	0,00	0,00	-64,88	-1.394,92
	3/0460002/00796	BZ 2013 Wasserspeicher Installation/Elektrik BA 1	29.03.2013	1,5	13,0	-733,73	0,00	0,00	0,00	-293,49	-440,24

MVAG	Ansatz Konto	Bezeichnung	Inbetrieb- nahme	RND	ND	Buchwert 31.12.2022	Zugänge/ + Umbuchungen	Abgänge/ -	Wertaufholung+/ Wertminderung-	Abschreibung	Buchwert 31.12.2023
	3/0460002/00803	BZ 2015 Wasserspeicher Installation/Elektrik BA 1	31.03.2015	1,5	13,0	-379,97	0,00	0,00	0,00	-151,99	-227,98
	3/0460003/00797	BZ 2013 Wasserleitung BA 1	29.03.2013	21,5	33,0	-7.355,14	0,00	0,00	0,00	-326,90	-7.028,24
	3/0460003/00801	BZ 2015 Wasserleitung BA 1	31.03.2015	21,5	33,0	-3.409,31	0,00	0,00	0,00	-151,52	-3.257,79
	3/0460003/00803	Wasserleitung Gierlinger Grafenau 17 - Bundeszuschuss (f	29.01.2021	30,0	33,0	-20.451,35	0,00	0,00	0,00	-659,72	-19.791,63
	3/0460003/00804	Wasserleitung Gierlinger Grafenau 17 - Gemeindebeitrag K	23.03.2021	30,0	33,0	-11.857,99	0,00	0,00	0,00	-382,52	-11.475,47
	3/0460004/00808	WVA Entmanganisierung BA 02 KT Bund	15.12.2020	13,5	20,0	-8.962,14	0,00	0,00	0,00	-618,08	-8.344,06
	3/0460004/00809	WVA Entmanganisierung BA 02 Investitionsbeitrag Land	22.12.2020	13,5	20,0	-2.130,40	0,00	0,00	0,00	-146,92	-1.983,48
	851000	Abwasserbeseitigung				-1.177.443,16	0,00	11.999,88	0,00	-47.158,05	-1.142.284,99
	3/0430001/03447	Bundesförderung LIS ABA BA 07	29.06.2018	3,5	10,0	-8.232,91	0,00	0,00	0,00	-1.829,54	-6.403,37
	3/0430001/03448	Investitionsbeitrag Land LIS ABA BA 07	06.11.2020	3,5	10,0	-3.861,82	0,00	0,00	0,00	-858,18	-3.003,64
	3/0430001/03449	Bundesförderung LIS Rest ABA 07	15.12.2020	3,5	10,0	-7.851,53	0,00	0,00	0,00	-1.744,78	-6.106,75
	3/0430001/03451	Bundesförderung LIS ABA BA 09	26.06.2023	8,5	9,5	0,00	0,00	11.999,88	0,00	-1.263,15	-10.736,73
	3/0450001/00734	LF Kanal BA 03 baulich	30.09.2005	31,5	50,0	-15.372,90	0,00	0,00	0,00	-473,01	-14.899,89
	3/0450001/00740	TZ Kanal BA 03 baulich	30.09.2005	31,5	50,0	-176.356,92	0,00	0,00	0,00	-5.426,37	-170.930,55
	3/0450001/00750	LF Kanal BA 04 baulich	28.10.2008	34,5	50,0	-16.815,21	0,00	0,00	0,00	-473,67	-16.341,54
	3/0450001/00753	TZ Kanal BA 04 baulich	28.10.2008	34,5	50,0	-201.375,76	0,00	0,00	0,00	-5.672,56	-195.703,20
	3/0450001/00762	LF Kanal BA 05 baulich	09.12.2011	37,5	50,0	-14.455,50	0,00	0,00	0,00	-375,47	-14.080,03
	3/0450001/00768	TZ Kanal BA 05 baulich	25.07.2016	37,5	50,0	-138.807,46	0,00	0,00	0,00	-3.605,39	-135.202,07
	3/0450001/00778	LF Kanal BA 01 baulich	31.12.2002	28,5	50,0	-69.922,82	0,00	0,00	0,00	-2.370,27	-67.552,55
	3/0450001/00781	TZ Kanal BA 01 baulich	31.12.2002	28,5	50,0	-445.634,56	0,00	0,00	0,00	-15.106,26	-430.528,30
	3/0450001/00811	BZ Kanal BA 06 baulich	19.11.2012	38,5	50,0	-32.223,43	0,00	0,00	0,00	-815,78	-31.407,65
	3/0450005/00738	LF Pumpwerk BA 03 baulich	30.09.2005	6,5	25,0	-154,94	0,00	0,00	0,00	-20,66	-134,28
	3/0450005/00741	TZ Pumpwerk BA 03 baulich	30.09.2005	6,5	25,0	-1.777,46	0,00	0,00	0,00	-236,99	-1.540,47
	3/0450005/00751	LF Pumpwerk BA 04 baulich	28.10.2008	9,5	25,0	-1.724,33	0,00	0,00	0,00	-164,22	-1.560,11
	3/0450005/00754	TZ Pumpwerk BA 04 baulich	28.10.2008	9,5	25,0	-20.650,17	0,00	0,00	0,00	-1.966,68	-18.683,49
	3/0450005/00763	LF Pumpwerk BA 05 baulich	09.12.2011	12,5	25,0	-382,79	0,00	0,00	0,00	-28,35	-354,44
	3/0450005/00769	TZ Pumpwerk BA 05 baulich	25.07.2016	12,5	25,0	-4.135,16	0,00	0,00	0,00	-306,31	-3.828,85
	3/0450005/00779	LF Pumpwerk BA 01 baulich	31.12.2002	3,5	25,0	-1.632,17	0,00	0,00	0,00	-362,70	-1.269,47
	3/0450005/00782	TZ Pumpwerk BA 01 baulich	31.12.2002	3,5	25,0	-10.402,28	0,00	0,00	0,00	-2.311,62	-8.090,66
	3/0450005/00812	BZ Pumpwerk Speicher BA 06 baulich	19.11.2012	13,5	25,0	-1.086,12	0,00	0,00	0,00	-74,90	-1.011,22
	3/0450006/00739	LF Pumpwerk BA 03 mechanisch/elektrisch	30.09.2005	0,0	13,0	0,00	0,00	0,00	0,00	0,00	0,00
	3/0450006/00742	TZ Pumpwerk BA 03 mechanisch/elektrisch	30.09.2005	0,0	13,0	0,00	0,00	0,00	0,00	0,00	0,00
	3/0450006/00752	LF Pumpwerk BA 04 mechanisch/elektrisch	28.10.2008	0,0	13,0	0,00	0,00	0,00	0,00	0,00	0,00
	3/0450006/00755	TZ Pumpwerk BA 04 mechanisch/elektrisch	28.10.2008	0,0	13,0	0,00	0,00	0,00	0,00	0,00	0,00
	3/0450006/00764	LF Pumpwerk BA 05 mechanisch/maschinell	09.12.2011	0,5	13,0	-163,58	0,00	0,00	0,00	-109,05	-54,53
	3/0450006/00770	TZ Pumpwerk BA 05 mechanisch/elektrisch	25.07.2016	0,5	13,0	-2.297,32	0,00	0,00	0,00	-1.531,55	-765,77
	3/0450006/00780	LF Pumpwerk BA 01 mechanisch/elektrisch	31.12.2002	0,0	13,0	0,00	0,00	0,00	0,00	0,00	0,00
	3/0450006/00783	TZ Pumpwerk BA 01 mechanisch/elektrisch	31.12.2002	0,0	13,0	0,00	0,00	0,00	0,00	0,00	0,00

MVAG	Ansatz Konto	Bezeichnung	Inbetrieb- nahme	RND	ND	Buchwert 31.12.2022	Zugänge/ + Umbuchungen	Abgänge/ -	Wertaufholung+/ Wertminderung-	Abschreibung	Buchwert 31.12.2023
	3/0470001/00813	BZ Pumpwerk Regenrückhaltebecken BA 06	19.11.2012	68,5	80,0	-2.126,02	0,00	0,00	0,00	-30,59	-2.095,43
	851100	Betriebe der Abwasserbeseitigung				-57.685,05	0,00	0,00	0,00	-12.818,90	-44.866,15
	3/0450003/00776	LF Kläranlage baulich	31.12.2002	3,5	25,0	-7.823,58	0,00	0,00	0,00	-1.738,57	-6.085,01
	3/0450003/00784	TZ Kläranlage baulich	31.12.2002	3,5	25,0	-49.861,47	0,00	0,00	0,00	-11.080,33	-38.781,14
	3/0450004/00777	LF Kläranlage maschinell	31.12.2002	0,0	13,0	0,00	0,00	0,00	0,00	0,00	0,00
	3/0450004/00785	TZ Kläranlage maschinell	31.12.2002	0,0	13,0	0,00	0,00	0,00	0,00	0,00	0,00
1313	Investitionszuschüsse von Übrigen					-4.038.640,11	-1.710,65	21.974,61	0,00	-165.286,32	-3.897.039,05
	010000	Zentralamt				-8.633,68	0,00	0,00	0,00	-392,44	-8.241,24
	2/0060001/00701	Amtsgebäude IB	21.05.1995	21,0	50,0	-8.633,68	0,00	0,00	0,00	-392,44	-8.241,24
	163000	Freiwillige Feuerwehr				-24.676,30	0,00	0,00	0,00	-2.930,38	-21.745,92
	4/0150002/00718	Tanklöschfahrzeug FF Beitrag	30.10.2001	3,5	25,0	-5.232,44	0,00	0,00	0,00	-1.162,76	-4.069,68
	4/0150002/00721	Löschfahrzeug FF Beitrag	02.09.2009	10,0	25,0	-19.443,86	0,00	0,00	0,00	-1.767,62	-17.676,24
	164000	Förderung d.Brandbek.u.Brandverh.				-13.034,47	0,00	0,00	0,00	-633,65	-12.400,82
	2/0070003/03444	Löschteich Rumersdorf KTZ	05.12.1996	5,5	33,0	-235,17	0,00	0,00	0,00	-36,18	-198,99
	2/0070003/03447	LB Kaindsdorf - Interessentenbeitrag	01.02.2021	30,0	33,0	-2.066,66	0,00	0,00	0,00	-66,67	-1.999,99
	2/0070003/00670	LB Raiden IB	08.07.1992	1,5	33,0	-83,14	0,00	0,00	0,00	-33,26	-49,88
	2/0070003/00674	LB Haar IB	05.12.2011	20,5	33,0	-521,22	0,00	0,00	0,00	-24,24	-496,98
	2/0070003/00677	LB Lampersdorf IB	05.12.2011	20,5	33,0	-1.042,43	0,00	0,00	0,00	-48,49	-993,94
	2/0070003/00680	LB Witzersdorf IB	05.12.2017	26,5	33,0	-4.166,66	0,00	0,00	0,00	-151,51	-4.015,15
	2/0070003/00685	LB Klotzing IB	29.01.2018	16,5	33,0	-1.641,50	0,00	0,00	0,00	-93,80	-1.547,70
	2/0070003/00688	LB Oberbumberg IB	31.12.2004	13,5	33,0	-831,35	0,00	0,00	0,00	-57,33	-774,02
	2/0070003/00691	LB Weikersdorf IB	30.12.2016	25,5	33,0	-1.606,04	0,00	0,00	0,00	-60,61	-1.545,43
	2/0070003/00694	LB Mayrhof IB	30.12.2016	25,5	33,0	-321,22	0,00	0,00	0,00	-12,12	-309,10
	2/0070003/00696	LB Kreinthal-Edt IB	07.11.1989	0,0	33,0	0,00	0,00	0,00	0,00	0,00	0,00
	2/0070003/00698	LB Püreth IB	17.10.2000	9,5	33,0	-519,08	0,00	0,00	0,00	-49,44	-469,64
	380000	Einrichtungen der Kulturpflege				-2.880,00	0,00	0,00	0,00	-90,00	-2.790,00
	2/0060004/00833	Kirchschlägerbüste IB	03.04.2005	31,0	50,0	-2.560,00	0,00	0,00	0,00	-80,00	-2.480,00
	2/0060004/00834	Kirchschlägerbüste Privat	03.05.2005	31,0	50,0	-320,00	0,00	0,00	0,00	-10,00	-310,00
	611000	Landesstraßen				0,00	0,00	8.329,82	0,00	-83,30	-8.246,52
	2/0040001/03532	KTZ - Sportplatz Gehweg/Gehsteig entlang L1533, Kreuzur	29.12.2023	49,5	50,0	0,00	0,00	8.329,82	0,00	-83,30	-8.246,52
	612000	Gemeindestraßen				-1.824.347,95	-1.710,65	2.019,50	0,00	-62.186,88	-1.765.891,22
	2/0040001/03462	Klasse 1 KTZ Gemeindestraßen	01.01.2014	40,0	50,0	-922.328,06	0,00	0,00	0,00	-22.495,81	-899.832,25
	2/0040001/03475	Klasse 2 KTZ Gemeindestraßen	01.01.2004	30,0	50,0	-555.511,87	0,00	0,00	0,00	-17.919,74	-537.592,13
	2/0040001/03476	Klasse 3 KTZ Gemeindestraßen	01.01.1994	20,0	50,0	-191.205,69	0,00	0,00	0,00	-9.105,03	-182.100,66
	2/0040001/03477	Klasse 4 KTZ Gemeindestraßen	01.01.1979	5,0	50,0	-31.333,29	0,00	0,00	0,00	-5.222,22	-26.111,07

MVAG	Ansatz Konto	Bezeichnung	Inbetrieb- nahme	RND	ND	Buchwert 31.12.2022	Zugänge/ + Umbuchungen	Abgänge/ -	Wertaufholung+/ Wertminderung-	Abschreibung	Buchwert 31.12.2023
	2/0040001/03478	Klasse 5 KTZ Gemeindestraßen	01.01.1974	0,0	50,0	-2.063,50	0,00	0,00	0,00	-2.063,50	0,00
	2/0040001/03484	Klasse 1 KTZ Randeinfassungen Gemeindestraßen	01.01.2014	40,0	50,0	-37.915,95	0,00	0,00	0,00	-924,78	-36.991,17
	2/0040001/03485	Klasse 3 KTZ Randeinfassungen Gemeindestraßen	01.01.1994	20,0	50,0	-9.686,38	0,00	0,00	0,00	-461,26	-9.225,12
	2/0040001/03513	Verbindungsweg Weikersdorf - Niederbumberg Interessent	11.11.2021	47,5	50,0	-11.349,00	0,00	0,00	0,00	-234,00	-11.115,00
	2/0040001/03536	KTZ - Verbindungsweg Rehab - Lug - KTZ v. privaten Haus	29.12.2023	49,5	50,0	0,00	0,00	2.019,50	0,00	-20,20	-1.999,30
	2/0040001/03539	KTZ - Verbindungsweg Niederwimm-Mühlberg - KTZ von p	29.12.2023	20,0	20,5	0,00	-1.562,56	0,00	0,00	-38,11	-1.524,45
	2/0040001/03543	KTZ - Verbindungsweg Lichtenegg-Harrau KTZ v. privaten	29.12.2023	49,5	50,0	0,00	-148,09	0,00	0,00	-1,48	-146,61
	2/0040006/03464	Brücke Gemeindestraße Witzersdorf - Daglesbach KTZ	01.01.1966	12,0	70,0	-2.718,28	0,00	0,00	0,00	-209,10	-2.509,18
	2/0040006/03465	Brücke Römersdorf Sportplatz Lembach - Daglesbach KTZ	01.01.1961	7,0	70,0	-111,44	0,00	0,00	0,00	-13,93	-97,51
	2/0040006/03466	Brücke Viertlmüller - Daglesbach KTZ	01.01.1960	6,0	70,0	-981,85	0,00	0,00	0,00	-140,26	-841,59
	2/0040006/03467	Brücke Römersdorf - Bruckmühle - Daglesbach KTZ	01.01.1960	6,0	70,0	-11.908,24	0,00	0,00	0,00	-1.701,18	-10.207,06
	2/0040006/03468	Brücke Wasenstraße Obermühl - Kleine Mühl KTZ	01.01.1995	41,0	70,0	-3.922,27	0,00	0,00	0,00	-93,39	-3.828,88
	2/0040006/03469	Brücke Höllmühle - Kleine Mühl KTZ	01.01.1975	21,0	70,0	-2.442,73	0,00	0,00	0,00	-111,03	-2.331,70
	2/0040006/03470	Brücke Schmied im Graben - Daglesbach KTZ	01.01.1950	0,0	70,0	0,00	0,00	0,00	0,00	0,00	0,00
	2/0040006/03471	Brücke Zufahrt Pangerlmühle - Daglesbach KTZ	01.01.1950	0,0	70,0	0,00	0,00	0,00	0,00	0,00	0,00
	2/0040006/03472	Brücke Wasenstraße - Haarmühlerbach KTZ	01.01.1979	25,0	70,0	-25.832,39	0,00	0,00	0,00	-993,55	-24.838,84
	2/0040006/03473	Brücke Sommerhäusl - Haarmühlerbach KTZ	01.01.2015	61,0	70,0	-10.451,37	0,00	0,00	0,00	-168,57	-10.282,80
	2/0040006/03474	Brücke Winkelwiese Haarmühlerbach KTZ	01.01.1970	16,0	70,0	-4.585,64	0,00	0,00	0,00	-269,74	-4.315,90
	616100	Ländl. Zufahrtsstraßen (Güterwege)				-1.846.959,24	0,00	0,00	0,00	-84.511,92	-1.762.447,32
	2/0040001/03479	Klasse 1 KTZ Güterwege	01.01.2014	40,0	50,0	-173.866,16	0,00	0,00	0,00	-4.240,64	-169.625,52
	2/0040001/03480	Klasse 2 KTZ Güterwege	01.01.2004	30,0	50,0	-676.582,91	0,00	0,00	0,00	-21.825,26	-654.757,65
	2/0040001/03481	Klasse 3 KTZ Güterwege	01.01.1994	20,0	50,0	-772.114,38	0,00	0,00	0,00	-36.767,35	-735.347,03
	2/0040001/03482	Klasse 4 KTZ Güterwege	01.01.1979	5,0	50,0	-83.813,87	0,00	0,00	0,00	-13.968,98	-69.844,89
	2/0040001/03483	Klasse 5 KTZ Güterwege	01.01.1974	0,0	50,0	-1.164,11	0,00	0,00	0,00	-1.164,11	0,00
	2/0040001/03494	Interessentenbeiträge GW Lampersdorf	31.12.2020	46,5	50,0	-13.521,26	0,00	0,00	0,00	-284,66	-13.236,60
	2/0040006/03451	Brücke GW Grünling - Haarmühlerbach KTZ	01.01.1971	17,0	70,0	-12.235,54	0,00	0,00	0,00	-679,75	-11.555,79
	2/0040006/03452	Brücke GW Lohrmühle - Daglesbach KTZ	01.01.1979	25,0	70,0	-15.429,31	0,00	0,00	0,00	-593,44	-14.835,87
	2/0040006/03453	Brücke GW Lohrmühle - Wehrbach KTZ	01.01.1979	25,0	70,0	-10.099,17	0,00	0,00	0,00	-388,43	-9.710,74
	2/0040006/03454	Brücke GW Amersdorf - Daglesbach KTZ	01.01.1955	1,0	70,0	-2.057,24	0,00	0,00	0,00	-1.028,62	-1.028,62
	2/0040006/03455	Brücke GW Weikersdorf - Haarmühlerbach 1 KTZ	01.01.1970	16,0	70,0	-7.841,43	0,00	0,00	0,00	-461,26	-7.380,17
	2/0040006/03456	Brücke GW Weikersdorf - Haarmühlerbach 2 KTZ	01.01.1970	16,0	70,0	-7.291,15	0,00	0,00	0,00	-428,89	-6.862,26
	2/0040006/03457	Brücke GW Haar - Haarmühlerbach KTZ	01.01.1970	16,0	70,0	-7.016,00	0,00	0,00	0,00	-412,71	-6.603,29
	2/0040006/03458	Brücke GW Mittermühle - Daglesbach KTZ	01.01.1975	21,0	70,0	-18.716,91	0,00	0,00	0,00	-850,77	-17.866,14
	2/0040006/03459	Brücke GW Klotzing - Daglesbach KTZ	01.01.1979	25,0	70,0	-10.309,58	0,00	0,00	0,00	-396,52	-9.913,06
	2/0040006/03460	Brücke GW Höflmühle - Daglesbach KTZ	30.06.2002	48,0	70,0	-31.501,46	0,00	0,00	0,00	-642,89	-30.858,57
	2/0040006/03461	Brücke GW Grafenau - Wildbach KTZ	01.01.1962	8,0	70,0	-3.398,76	0,00	0,00	0,00	-377,64	-3.021,12

MVAG	Ansatz Konto	Bezeichnung	Inbetrieb- nahme	RND	ND	Buchwert 31.12.2022	Zugänge/ + Umbuchungen	Abgänge/ -	Wertaufholung+/ Wertminderung-	Abschreibung	Buchwert 31.12.2023
	815000	Park- und Gartenanlagen, Kinderspielpl.				0,00	0,00	3.500,00	0,00	0,00	-3.500,00
	2/0080002/00002	AiB Spielplätze (Freizeitanlage Gstoanarat) Kapitaltransfer				0,00	0,00	3.500,00	0,00	0,00	-3.500,00
	817000	Friedhöfe und Einsegnungshallen				-498,38	0,00	0,00	0,00	-66,45	-431,93
	2/0060001/00668	Aufbahnungshalle IB	01.07.1990	6,5	40,0	-498,38	0,00	0,00	0,00	-66,45	-431,93
	840000	Grundbesitz				-2.609,65	0,00	3.259,50	0,00	0,00	-5.869,15
	1/0020004/00421	KTZ Grundstück Nr. 3950, KG-Nr. 47114, Sonstige Straßer	12.11.2021			-73,80	0,00	0,00	0,00	0,00	-73,80
	1/0020004/00422	KTZ Grundstück Nr. 4099, KG-Nr. 47114, Sonstige Straßer	12.11.2021			-1.978,25	0,00	0,00	0,00	0,00	-1.978,25
	1/0020004/00423	KTZ Grundstück Nr. 3776/2, KG-Nr. 47114, Sonstige Verke	12.12.2022			-504,30	0,00	0,00	0,00	0,00	-504,30
	1/0020004/00424	KTZ Grundstück Nr. 5743, KG-Nr. 47107, Sonstige Straßer	30.06.2023			0,00	0,00	797,45	0,00	0,00	-797,45
	1/0020004/00425	KTZ Grundstück Nr. 3787/2, KG-Nr. 47114, Sonstige Straß	27.12.2023			0,00	0,00	2.341,10	0,00	0,00	-2.341,10
	1/0020004/00426	KTZ Grundstück Nr. 4872, KG-Nr. 47114, Sonstige Straßer	27.12.2023			0,00	0,00	118,90	0,00	0,00	-118,90
	1/0020004/00427	KTZ Grundstück Nr. 4785, KG-Nr. 47114, Sonstige Straßer	27.12.2023			0,00	0,00	2,05	0,00	0,00	-2,05
	1/0030001/00422	Abtretung von Grundeigentümer Äcker, Wiesen oder Weide	01.02.2021			-53,30	0,00	0,00	0,00	0,00	-53,30
	850000	Betriebe der Wasserversorgung				-19.475,36	0,00	0,00	0,00	-1.008,89	-18.466,47
	3/0460001/00794	Priv. Wasserspeicher baulich BA 1	19.11.2012	21,5	33,0	-2.147,90	0,00	0,00	0,00	-95,46	-2.052,44
	3/0460002/00799	Priv. Wasserspeicher Installation/Elektrik BA 1	19.11.2012	1,5	13,0	-488,57	0,00	0,00	0,00	-195,43	-293,14
	3/0460003/00800	Priv. Wasserleitungen BA 1	19.11.2012	21,5	33,0	-5.016,35	0,00	0,00	0,00	-222,95	-4.793,40
	3/0460003/00805	Wasserleitung Gierlinger Grafenau 17 - Interessentenbeitr	21.12.2021	30,0	32,5	-8.725,56	0,00	0,00	0,00	-281,47	-8.444,09
	3/0460004/00807	WVA Entmanganisierung BA 02 Interessentenbeitrag	28.12.2018	13,5	18,0	-3.096,98	0,00	0,00	0,00	-213,58	-2.883,40
	851000	Abwasserbeseitigung				-281.513,59	0,00	4.865,79	0,00	-10.268,75	-276.110,63
	3/0430001/03452	KTZ - LIS ABA BA 09 - KTZ von privaten Haushalten u. priv	29.12.2023	8,5	9,0	0,00	0,00	4.865,79	0,00	-270,32	-4.595,47
	3/0450001/00743	Priv. Kanal BA 03 baulich	30.09.2005	31,5	50,0	-57.062,69	0,00	0,00	0,00	-1.755,78	-55.306,91
	3/0450001/00756	Priv. Kanal BA 04 baulich	28.10.2008	34,5	50,0	-45.166,12	0,00	0,00	0,00	-1.272,29	-43.893,83
	3/0450001/00765	Priv. Kanal BA 05 baulich	25.07.2016	37,5	50,0	-30.300,46	0,00	0,00	0,00	-787,02	-29.513,44
	3/0450001/00786	Priv. Kanal BA 01 baulich	31.12.2002	28,5	50,0	-125.227,06	0,00	0,00	0,00	-4.244,99	-120.982,07
	3/0450001/00814	Priv. BA 06 Siedlung Witzersdorf	19.11.2012	38,5	50,0	-12.933,95	0,00	0,00	0,00	-327,44	-12.606,51
	3/0450005/00744	Priv. Pumpwerk BA 03 baulich	30.09.2005	6,5	25,0	-575,14	0,00	0,00	0,00	-76,69	-498,45
	3/0450005/00757	Priv. Pumpwerk BA 04 baulich	28.10.2008	9,5	25,0	-4.631,59	0,00	0,00	0,00	-441,10	-4.190,49
	3/0450005/00766	Priv. Pumpwerk BA 05 baulich	25.07.2016	12,5	25,0	-902,68	0,00	0,00	0,00	-66,87	-835,81
	3/0450005/00787	Priv. Pumpwerk BA 01 baulich	31.12.2002	3,5	25,0	-2.923,13	0,00	0,00	0,00	-649,58	-2.273,55
	3/0450005/00815	Priv. Pumpwerk Speicher BA 06 Siedlung Witzersdorf	19.11.2012	13,5	25,0	-435,94	0,00	0,00	0,00	-30,06	-405,88
	3/0450006/00758	Priv. Pumpwerk BA 04 mechanisch/elektrisch	28.10.2008	0,0	13,0	0,00	0,00	0,00	0,00	0,00	0,00
	3/0450006/00767	Priv. Pumpwerk BA 05 mechanisch/maschinell	25.07.2016	0,5	13,0	-501,49	0,00	0,00	0,00	-334,33	-167,16
	3/0450006/00788	Priv. Pumpwerk BA 01 mechanisch/elektrisch	31.12.2002	0,0	13,0	0,00	0,00	0,00	0,00	0,00	0,00
	3/0450006/00798	Priv. Pumpwerk BA 03 mechanisch/elektrisch	30.09.2005	0,0	13,0	0,00	0,00	0,00	0,00	0,00	0,00
	3/0470001/00816	Priv. Regenrückhaltebecken BA 06 Siedlung Witzersdorf	19.11.2012	68,5	80,0	-853,34	0,00	0,00	0,00	-12,28	-841,06

MVAG	Ansatz Konto	Bezeichnung	Inbetrieb- nahme	RND	ND	Buchwert 31.12.2022	Zugänge/ + Umbuchungen -	Abgänge/ -	Wertaufholung+/ Wertminderung-	Abschreibung	Buchwert 31.12.2023
	851100	Betriebe der Abwasserbeseitigung				-14.011,49	0,00	0,00	0,00	-3.113,66	-10.897,83
	3/0450003/00789	Priv. Kläranlage baulich	31.12.2002	3,5	25,0	-14.011,49	0,00	0,00	0,00	-3.113,66	-10.897,83
	3/0450004/00790	Priv. Kläranlage maschinell	31.12.2002	0,0	13,0	0,00	0,00	0,00	0,00	0,00	0,00
		Gesamtsumme				4.720.067,77	267.173,35	211.165,52	2.430,00	141.183,82	4.637.321,78

Nachweis über unmittelbare Beteiligungen
der Gebietskörperschaft (Anlage 6j)

Energiegenossenschaft Donau-Böhmerwald

Name der Einheit	Energiegenossenschaft Donau-Böhmerwald	
Firmenbuch-Nr.	406655y	
Beteiligungsart	Sonstige	
Stamm-/Grundkapital		0,00
Anteil der Gebietskörperschaft in %		0,010
Buchwert der Beteiligung(t)		0,00
Geschäftsjahr		
Eigenkapital / geschätztes Nettovermögen 31.12.2022		0,00
Eigenkapital / geschätztes Nettovermögen 31.12.2023		100,00
Bilanzsumme		0,00
Finanzverbindlichkeiten		0,00
Jahresüberschuss/Jahresfehlbetrag		0,00
Gewinnausschüttungen an die Gebietskörperschaft		0,00
Klassifikation gem. ESVG	Privat kontrollierte nichtfinanzielle Kapitalgesellschaften (Inland)	
Konzernabschluss	Nein	

Lagerhausgenossenschaft Rohrbach

Name der Einheit	Lagerhausgenossenschaft Rohrbach	
Firmenbuch-Nr.	076015m	
Beteiligungsart	Sonstige	
Stamm-/Grundkapital		0,00
Anteil der Gebietskörperschaft in %		0,010
Buchwert der Beteiligung(t)		0,00
Geschäftsjahr		
Eigenkapital / geschätztes Nettovermögen 31.12.2022		0,00
Eigenkapital / geschätztes Nettovermögen 31.12.2023		21,80
Bilanzsumme		0,00
Finanzverbindlichkeiten		0,00
Jahresüberschuss/Jahresfehlbetrag		0,00
Gewinnausschüttungen an die Gebietskörperschaft		0,00
Klassifikation gem. ESVG	Privat kontrollierte nichtfinanzielle Kapitalgesellschaften (Inland)	
Konzernabschluss	Nein	

Raiffeisenbank Donau-Ameisberg

Name der Einheit	Raiffeisenbank Donau-Ameisberg	
Firmenbuch-Nr.	075377z	
Beteiligungsart	Sonstige	
Stamm-/Grundkapital		0,00
Anteil der Gebietskörperschaft in %		0,010
Buchwert der Beteiligung(t)		0,00
Geschäftsjahr		
Eigenkapital / geschätztes Nettovermögen 31.12.2022		0,00
Eigenkapital / geschätztes Nettovermögen 31.12.2023		7,27
Bilanzsumme		0,00
Finanzverbindlichkeiten		0,00
Jahresüberschuss/Jahresfehlbetrag		0,00
Gewinnausschüttungen an die Gebietskörperschaft		0,00
Klassifikation gem. ESVG	Privat kontrollierte nichtfinanzielle Kapitalgesellschaften (Inland)	
Konzernabschluss	Nein	

Rückstellungsspiegel (Anlage 6q)

Rückstellung	Stand 31.12.2022	Dotierungen (+)	Verbrauch (-)	Auflösung (-)	Stand 31.12.2023
Kurzfristig	49.553,20	24.453,12	0,00	8.203,41	65.802,91
Rückstellungen für Prozesskosten	0,00	0,00	0,00	0,00	0,00
Rückstellungen für nicht konsumierte Urlaube	49.553,20	24.453,12	0,00	8.203,41	65.802,91
Rückstellungen für ausstehende Rechnungen	0,00	0,00	0,00	0,00	0,00
Sonstige kurzfristige Rückstellungen	0,00	0,00	0,00	0,00	0,00
Langfristig	44.324,17	4.754,33	0,00	422,10	48.656,40
Rückstellungen für Abfertigungen	35.153,31	431,44	0,00	245,44	35.339,31
Rückstellungen für Jubiläumszuwendungen	9.170,86	4.322,89	0,00	176,66	13.317,09
Rückstellungen für Haftungen	0,00	0,00	0,00	0,00	0,00
Rückstellungen für Sanierung von Altlasten	0,00	0,00	0,00	0,00	0,00
Rückstellungen für Pensionen (Säule I)	0,00	0,00	0,00	0,00	0,00
Sonstige langfristige Rückstellungen	0,00	0,00	0,00	0,00	0,00
Gesamtsumme	93.877,37	29.207,45	0,00	8.625,51	114.459,31

Haftungsnachweis (Anlage 6r)

Teil A - Haftungspositionen relevant iSd Art. 15a Vereinbarung HOG

Bezeichnung der/des Haftungsnehmerin/s oder einer Gruppe gleichartiger Haftungen	Haftungsrahmen	Stand 31.12.2022	Zugänge (+)	Abgänge (-)	Stand 31.12.2023	davon Umklassifizierungen
Untergruppe 1 - Haftungen für Kredit- und Finanzinstitute						
Zwischensumme - Untergruppe 1	0,00	0,00	0,00	0,00	0,00	
Untergruppe 2 - Grundbücherlich besicherte Haftungen von Wohnbau-Darlehen						
Zwischensumme - Untergruppe 2	0,00	0,00	0,00	0,00	0,00	
Untergruppe 3 - Sonstige Wirtschaftshaftungen						
Raiffeisenbank Peuerbach - Haftung Darl. KVV BA 02 Leitungsinformationssystem Kanal	110.000,00	4.147,53	0,00	152,29	3.995,24	
Raiffeisenbank Peuerbach - Haftung Darl. KVV BA 01 Anlagenangleichung	358.693,35	3.421,73	0,00	125,64	3.296,09	
Raiffeisenbank Peuerbach - Haftung Darl. KVV BA 03 Technikerzentrale	230.000,00	14.117,24	0,00	406,54	13.710,70	
Zwischensumme - Untergruppe 3	698.693,35	21.686,50	0,00	684,47	21.002,03	
Summe A	698.693,35	21.686,50	0,00	684,47	21.002,03	
Haftung der staatlichen, außerbudgetären Einheiten gem. ESVG iSd Art. 15a Vereinbarung HOG						
Untergruppe 1 - Haftungen für Kredit- und Finanzinstitute						
Zwischensumme - Untergruppe 1	0,00	0,00	0,00	0,00	0,00	
Untergruppe 2 - Grundbücherlich besicherte Haftungen von Wohnbau-Darlehen						
Zwischensumme - Untergruppe 2	0,00	0,00	0,00	0,00	0,00	
Untergruppe 3 - Sonstige Wirtschaftshaftungen						
Zwischensumme - Untergruppe 3	0,00	0,00	0,00	0,00	0,00	
Summe B	0,00	0,00	0,00	0,00	0,00	
Gesamtsumme	698.693,35	21.686,50	0,00	684,47	21.002,03	

Teil B - Haftungspositionen nicht relevant iSd Art. 15a Vereinbarung HOG

Bezeichnung der/des Haftungsnehmerin/s oder einer Gruppe gleichartiger Haftungen	Haftungsrahmen	Stand 31.12.2022	Zugänge (+)	Abgänge (-)	Stand 31.12.2023	davon Umklassifizierungen
Untergruppe 1 - Haftungen für Kredit- und Finanzinstitute						
Zwischensumme - Untergruppe 1	0,00	0,00	0,00	0,00	0,00	
Untergruppe 2 - Grundbücherlich besicherte Haftungen von Wohnbau-Darlehen						
Zwischensumme - Untergruppe 2	0,00	0,00	0,00	0,00	0,00	
Untergruppe 3 - Sonstige Wirtschaftshaftungen						
Zwischensumme - Untergruppe 3	0,00	0,00	0,00	0,00	0,00	
Gesamtsumme	0,00	0,00	0,00	0,00	0,00	
Gesamtsumme Haftungen (Teil A + Teil B)	698.693,35	21.686,50	0,00	684,47	21.002,03	

Bezeichnung der/des Haftungsnehmerin/s oder einer Gruppe gleichartiger Haftungen	Abgänge	Zinsen	Ersätze	Spesen	Gesamtbelastung
Raiffeisenbank Peuerbach - Haftung Darl. KVV BA 02 Leitungsinformationssystem Kanal	152,29	0,00	0,00	0,00	152,29
Raiffeisenbank Peuerbach - Haftung Darl. KVV BA 01 Anlagenangleichung	125,64	0,00	0,00	0,00	125,64
Raiffeisenbank Peuerbach - Haftung Darl. KVV BA 03 Technikerzentrale	406,54	0,00	0,00	0,00	406,54
Summe	684,47	0,00	0,00	0,00	684,47

Einzelnachweis über die nicht voranschlagswirksame Gebarung
gemäß § 12 (Anlage 6t)

Einzelnachweis der vermögenswirksamen Bestandskonten

Konto	Kontenbezeichnung	Stand 31.12.2022	Umsatz Soll	Umsatz Haben	Stand 31.12.2023
Veränderung der nicht voranschlagswirksamen Forderungen					
270000	Finanzamt Vorsteuerbeträge (nicht voranschlagswirksame Gebarung)	2.728,39	34.797,14	30.929,14	6.596,39
279000	Sonstige für Dritte geleistete Vorschüsse (nicht voranschlagswirksame Gebarung)	0,00	2.340,00	2.340,00	0,00
	Summe	2.728,39	37.137,14	33.269,14	6.596,39
Veränderung der nicht voranschlagswirksamen Verbindlichkeiten					
360000	Umsatzsteuer (nicht voranschlagswirksame Gebarung)	539,30	19.796,28	26.217,66	6.960,68
361000	Erläge von/für Dienststellen der Gebietskörperschaften (nicht voranschlagswirksame Gebarung)	0,00	40,80	40,80	0,00
362000	Gehaltsabzugsgebarungen (nicht voranschlagswirksame Gebarung)	14.541,12	226.851,10	231.165,89	18.855,91
363000	Einbehaltungen und Überzahlungen von Dritten (nicht voranschlagswirksame Gebarung)	1.045,77	18.471,10	18.778,78	1.353,45
369000	Sonstige Erläge (nicht voranschlagswirksame Gebarung)	0,00	2.477,40	3.338,11	860,71
379000	Sonstige Verbindlichkeiten (nicht voranschlagswirksame Gebarung)	6.740,67	424.225,38	480.296,65	62.811,94
	Summe	22.866,86	691.862,06	759.837,89	90.842,69

Einzelnachweis der finanzierungswirksamen Vorschuss- und Verwahrgeldkonten

(inkl. anteiliger Kundenforderungen und Lieferantenverbindlichkeiten)

Konto	Kontenbezeichnung	Stand 31.12.2022	Umsatz Soll	Umsatz Haben	Stand 31.12.2023
Veränderung der nicht voranschlagswirksamen Forderungen					
270000	Vorsteuern	2.728,39	30.929,14	34.797,14	6.596,39
279000	Diverse Vorschüsse	0,00	140,00	140,00	0,00
279100	Div. Vorschüsse (Heizkostenzuschuss)	0,00	2.200,00	2.200,00	0,00
	Summe	2.728,39	33.269,14	37.137,14	6.596,39
Veränderung der nicht voranschlagswirksamen Verbindlichkeiten					
360000	Umsatzsteuer von Einnahmen	539,30	26.190,74	19.796,28	6.933,76
361000	Kommissionsgebuehren Bez.Bauamt	0,00	40,80	40,80	0,00
362000	Lohnsteuer	2.473,37	31.937,73	31.935,62	2.475,48
362100	Kranken - Sterbefuersorge D. Gem. Beamten	10.538,26	160.269,83	156.282,75	14.525,34
362200	Ooe. Gebietskrankenkasse	1.282,06	19.617,39	19.312,49	1.586,96
362300	Wohnbaufoerderungsbeitrag	0,00	201,48	201,48	0,00
362400	Gewerkschaftsbeitrag	0,00	2.275,07	2.275,07	0,00
362500	Gehaltsabzugsgebarungen (nicht voranschlagswirksame Gebar)	8,68	72,26	80,94	0,00
362600	Zukunftsicherung Beiträge	0,00	600,00	600,00	0,00
362700	DGB Pensionsvorsorge	238,75	3.176,49	3.147,11	268,13
362900	Gehaltsabzugsgebarungen	0,00	13.015,64	13.015,64	0,00
363100	Beitrag Z. Familienlastenausgleichsfond	1.045,77	15.487,30	15.179,62	1.353,45
363900	Einbehaltungen und Überzahlungen von Dritten (nicht voransch)	0,00	3.291,48	3.291,48	0,00
369000	Sonstige Verwahrgelder	0,00	2.038,26	1.564,50	473,76
369600	Sonst. Verw.Gelder (Bundesgebühren)	0,00	1.299,85	912,90	386,95
379000	Geldverkehr	6.740,67	480.296,65	424.225,38	62.811,94
	Summe	22.866,86	759.810,97	691.862,06	90.815,77

Personaldaten iSd ÖStp (Anlage 4)

Gruppe 1 - gesamt	Dienstverhältnis zu Gemeinde, dienstleistend in einer Dienststelle, bezahlt aus dem Budget		Personalaufwendungen, Aktive, betriebsmäßige Darstellung exklusive Ausgliederungen				
	Köpfe	VBÄ	davon melden Gemeinden optional				gesamt
Bezüge (L und G: Unterklasse 50-55)			Nebengebühren (L und G: Gruppen 564-569)	Dienstgeberbeiträge (L und G: Unterklasse 58)	Weitere Aufwendungen	Kontenklasse 5	
BeamtInnen	0,00	0,00	23.194,64				
Vertragsbedienstete	17,00	11,04	421.016,74				
KV-Bedienstete (Kollektivvertrag)	0,00	0,00	2.288,23				
Summe	17,00	11,04	446.499,61	9.435,32	117.537,66	41.449,40	614.921,99
darunter (Teilmengen der Gruppe 1)							
MusikschullehrerInnen	0,00	0,00					
KindergärtnerInnen und	5,00	2,71					
Bedienstete nicht-ausgliederter Krankenanstalten	0,00	0,00					
Gruppe 1a - Ausbildungsverhältnisse (insb. Lehrlinge)							
	0,00						

Gruppe 2 - gesamt	Dienstverhältnis zur Gemeinde, dienstleistend bei sonstigem Rechtsträger, bezahlt aus dem Budget		Personalaufwendungen, Aktive, Ausgliederter				
	Köpfe	VBÄ	davon melden Gemeinden optional				gesamt
Bezüge (L und G: Unterklasse 50-55)			Nebengebühren (L und G: Gruppen 564-569)	Dienstgeberbeiträge (L und G: Unterklasse 58)	Weitere Aufwendungen	Kontenklasse 5	
BeamtInnen	0,00	0,00					
Vertragsbedienstete	0,00	0,00					
Summe	0,00	0,00					

BeamtInnen-PensionistInnen zum 31.12.2023			
	Anzahl	Ø-Pensions- höhe / Mt. ¹⁾	
RuhegenussbezieherInnen	1,0	0,0	
Hinterbliebene ²⁾	0,0	0,0	
Neue RuhegenussbezieherInnen im Bezugsjahr 2023			
	Anzahl	Ø-Pensions- antrittsalter	Ø-Pensions- höhe / Mt. ¹⁾
Alterspension ³⁾	1,0	63,0	0,0
Dienstunfähigkeit ⁴⁾	0,0	0,0	0,0
vorzeitige Pensionierung mit Abschlag ⁵⁾	0,0	0,0	0,0
vorzeitige Pensionierung ohne Abschlag ⁶⁾	0,0	0,0	0,0
Pensionierungen gesamt	0,0	0,0	0,0
<p>1) Durchschnittspension im Dezember laut Personalstatistik-Festlegungen ohne Sonderzahlungen, ohne Pflegegeld und ohne sonstige Transferleistungen; brutto</p> <p>2) Witwen-, Witwer-, Waisenversorgungsbezüge und vergleichbare Leistungen</p> <p>3) Ruhebezüge aufgrund einer Ruhestandsversetzung durch Erklärung iSd § 15 iVm § 236c Abs. 1 BDG 1979, eines Übertritts in den Ruhestand oder einer vergleichbaren Regelung</p> <p>4) Ruhebezüge aufgrund einer Ruhestandsversetzung wegen dauernder Dienstunfähigkeit</p> <p>5) Ruhebezüge aufgrund einer Ruhestandsversetzung vor dem Mindestalter für eine Ruhestandsversetzung durch Erklärung iSd Z 3, die eine Minderung der Bemessungsgrundlage bewirkt (z.B. § 207n BDG 1979)</p> <p>6) Ruhebezüge aufgrund einer Ruhestandsversetzung vor dem Mindestalter für eine Ruhestandsversetzung durch Erklärung iSd Z 3, die keine Minderung der Bemessungsgrundlage bewirkt (z.B. § 207n BDG 1979)</p>			
Pensionsausgaben für das Bezugsjahr 2023			
Summe	0,00		

Nachweis über die Veräußerung von Vermögenswerten

Gruppe	Abschnitt	Ansatz	Technische Anlagen, Fahrzeuge und Maschinen 803000 - 803999	Gesamtsumme
6	61	617000 Bauhöfe	7.010,00	7.010,00
	Summe Gruppe 6		7.010,00	7.010,00
Summe gesamt			7.010,00	7.010,00

Nachweis Kundenforderungen

Rechnungsabschluss 2023

Gemeinde Niederkappel

Nachweis Kundenforderungen

Konto	Bezeichnung	Saldo Brutto 31.12.2022	Saldo Brutto 31.12.2023	Netto	USt
240000	Kindergärten				
2/240000+810200	Leistungserlöse (Mittagessen)	0,00	234,00	207,08	26,92
	Summe 240000 Kindergärten	0,00	234,00	207,08	26,92
851000	Abwasserbeseitigung				
2/851000+300200	Kapitaltransfers von Bund (Tilgungszuschuss Kanal)	314.982,13	268.824,34	268.824,34	0,00
2/851000+860000	Transfers von Bund, Bundesfonds und Bundeskammern	22.065,41	20.861,90	20.861,90	0,00
	Summe 851000 Abwasserbeseitigung	337.047,54	289.686,24	289.686,24	0,00
851100	Betriebe der Abwasserbeseitigung				
2/851100+300200	Kapitaltransfers von Bund (Tilgungszuschuss Kläranlage)	34.276,52	25.960,32	25.960,32	0,00
2/851100+860000	Transfers von Bund, Bundesfonds und Bundeskammern	10.868,04	10.275,26	10.275,26	0,00
	Summe 851100 Betriebe der Abwasserbeseitigung	45.144,56	36.235,58	36.235,58	0,00
920000	Ausschließliche Gemeindeabgaben				
2/920000+830000	Grundsteuer v.d.land-u.forstw. Betrieben	0,00	46,70	46,70	0,00
2/920000+831000	Grundst.v.d.Grundstücken (Grundst. B)	0,00	634,44	634,44	0,00
	Summe 920000 Ausschließliche Gemeindeabgaben	0,00	681,14	681,14	0,00
	Gesamt	Brutto	Brutto	Netto	USt
		31.12.2022	31.12.2023		
		382.192,10	326.836,96	326.810,04	26,92
		Einnahmen	326.836,96	326.810,04	26,92
		Ausgaben	0,00	0,00	0,00

Forderungen

Konto	Bezeichnung	Saldo lt. Konto 31.12.2022	Saldo lt. Konto 31.12.2023	Offen	Differenz
230000	Kurzfristige Forderungen aus Lieferungen und Leistungen	0,00	234,00	234,00	0,00
231000	Langfristige Forderungen aus Lieferungen und Leistungen	0,00	0,00	0,00	0,00
233000	Forderungen aus Abgaben	0,00	681,14	681,14	0,00
284000	Sonstige langfristige Forderungen	382.192,10	325.921,82	325.921,82	0,00
Summe		382.192,10	326.836,96	326.836,96	0,00

Nachweis Lieferantenverbindlichkeiten

Konto	Bezeichnung	Saldo Brutto 31.12.2022	Saldo Brutto 31.12.2023	Netto	USt
019000	Repräsentation				
1/019000-723000	Amtspauschalien u. Repraesentationsausg.	0,00	464,94	464,94	0,00
	Summe 019000 Repräsentation	0,00	464,94	464,94	0,00
062000	Ehrungen und Auszeichnungen				
1/062000-723000	Sonstige Ausgaben	0,00	327,80	327,80	0,00
	Summe 062000 Ehrungen und Auszeichnungen	0,00	327,80	327,80	0,00
	Gesamt	Brutto 31.12.2022	Brutto 31.12.2023	Netto	USt
		0,00	792,74	792,74	0,00
		Ausgaben	792,74	792,74	0,00
		Einnahmen	0,00	0,00	0,00

Verbindlichkeiten

Konto	Bezeichnung	Saldo lt. Konto 31.12.2022	Saldo lt. Konto 31.12.2023	Offen	Differenz
331000	Kurzfristige Verbindlichkeiten aus Lieferungen und Leistungen	0,00	792,74	792,74	0,00
332000	Langfristige Verbindlichkeiten aus Lieferungen und Leistungen	0,00	0,00	0,00	0,00
333000	Kurzfristige Verbindlichkeiten aus Abgaben	0,00	0,00	0,00	0,00
Summe		0,00	792,74	792,74	0,00

Anlagenspiegel Einzelkonten Kapitaltransfer (Anlage 6g)

MVAG	Ansatz Konto	Bezeichnung	Inbetrieb- nahme	RND	ND	Buchwert 31.12.2022	Zugänge/ + Umbuchungen	Abgänge/ -	Wertaufholung+/ Wertminderung-	Abschreibung	Buchwert 31.12.2023
1311	Investitionszuschüsse von Trägern öffentlichen Rechts					-266.594,97	0,00	0,00	0,00	-12.452,24	-254.142,73
	010000	Zentralamt				-266.594,97	0,00	0,00	0,00	-12.452,24	-254.142,73
	2/0060001/00699	Amtsgebäude BZ	21.05.1995	21,0	50,0	-249.588,24	0,00	0,00	0,00	-11.344,92	-238.243,32
	2/0270002/03446	Amtsgebäude E-Ladestation KTZ	17.07.2013	4,0	15,0	-862,07	0,00	0,00	0,00	-172,41	-689,66
	2/0330003/03463	Amtsgebäude Glasfaseranschluss KTZ	18.02.2013	15,0	26,0	-11.795,70	0,00	0,00	0,00	-737,23	-11.058,47
	2/0060001/00700	Amtsgebäude LZ	21.05.1995	21,0	50,0	-4.348,96	0,00	0,00	0,00	-197,68	-4.151,28
1313	Investitionszuschüsse von Übrigen					-8.633,68	0,00	0,00	0,00	-392,44	-8.241,24
	010000	Zentralamt				-8.633,68	0,00	0,00	0,00	-392,44	-8.241,24
	2/0060001/00701	Amtsgebäude IB	21.05.1995	21,0	50,0	-8.633,68	0,00	0,00	0,00	-392,44	-8.241,24
1311	Investitionszuschüsse von Trägern öffentlichen Rechts					-209.073,33	0,00	0,00	0,00	-18.277,40	-190.795,93
	163000	Freiwillige Feuerwehr				-209.073,33	0,00	0,00	0,00	-18.277,40	-190.795,93
	2/0060001/03442	Feuerwehrrzeughaus KTZ	01.01.2008	21,0	50,0	-112.909,95	0,00	0,00	0,00	-5.132,27	-107.777,68
	4/0150002/00720	Löschfahrzeug BZ	31.12.2009	10,0	25,0	-39.959,20	0,00	0,00	0,00	-3.632,65	-36.326,55
	4/0150002/00719	Löschfahrzeug LZ	31.07.2009	10,0	25,0	-22.673,47	0,00	0,00	0,00	-2.061,22	-20.612,25
	4/0150002/00717	Tanklöschfahrzeug BZ	16.06.2003	3,5	25,0	-19.755,20	0,00	0,00	0,00	-4.390,04	-15.365,16
	4/0150002/00716	Tanklöschfahrzeug LB	29.01.2003	3,5	25,0	-13.775,51	0,00	0,00	0,00	-3.061,22	-10.714,29
1313	Investitionszuschüsse von Übrigen					-24.676,30	0,00	0,00	0,00	-2.930,38	-21.745,92
	163000	Freiwillige Feuerwehr				-24.676,30	0,00	0,00	0,00	-2.930,38	-21.745,92
	4/0150002/00721	Löschfahrzeug FF Beitrag	02.09.2009	10,0	25,0	-19.443,86	0,00	0,00	0,00	-1.767,62	-17.676,24
	4/0150002/00718	Tanklöschfahrzeug FF Beitrag	30.10.2001	3,5	25,0	-5.232,44	0,00	0,00	0,00	-1.162,76	-4.069,68
1311	Investitionszuschüsse von Trägern öffentlichen Rechts					-137.356,04	0,00	0,00	0,00	-6.148,88	-131.207,16
	164000	Förderung d.Brandbek.u.Brandverh.				-137.356,04	0,00	0,00	0,00	-6.148,88	-131.207,16
	2/0460003/03443	Hydrant Römersdorf KTZ	19.12.2016	25,5	33,0	-2.507,04	0,00	0,00	0,00	-94,61	-2.412,43
	2/0070003/00673	LB Haar BZ	19.12.2011	20,5	33,0	-7.391,36	0,00	0,00	0,00	-343,78	-7.047,58
	2/0070003/00672	LB Haar LZ	14.12.2011	20,5	33,0	-4.594,74	0,00	0,00	0,00	-213,71	-4.381,03
	2/0070003/00684	LB Klotzing BZ	30.11.2007	16,5	33,0	-5.196,97	0,00	0,00	0,00	-296,97	-4.900,00
	2/0070003/00683	LB Klotzing LZ	29.11.2007	16,5	33,0	-4.399,41	0,00	0,00	0,00	-251,39	-4.148,02
	2/0070003/00695	LB Kreinthal-Edt LZ	04.12.1989	0,0	33,0	0,00	0,00	0,00	0,00	0,00	0,00
	2/0070003/00676	LB Lampersdorf BZ	19.12.2011	20,5	33,0	-9.092,01	0,00	0,00	0,00	-422,88	-8.669,13
	2/0070003/00675	LB Lampersdorf LZ	14.12.2011	20,5	33,0	-6.147,43	0,00	0,00	0,00	-285,93	-5.861,50
	2/0070003/00693	LB Mayrhof BZ	28.02.2017	25,5	33,0	-12.949,03	0,00	0,00	0,00	-488,64	-12.460,39
	2/0070003/00692	LB Mayrhof LB	09.12.2016	25,5	33,0	-7.548,48	0,00	0,00	0,00	-284,85	-7.263,63
	2/0070003/00687	LB Oberbumberg BZ	31.12.2004	13,5	33,0	-5.316,65	0,00	0,00	0,00	-366,67	-4.949,98
	2/0070003/00686	LB Oberbumberg LZ	31.12.2004	13,5	33,0	-3.910,59	0,00	0,00	0,00	-269,70	-3.640,89
	2/0070003/00697	LB Püreth LZ	04.10.2000	9,5	33,0	-2.312,32	0,00	0,00	0,00	-220,22	-2.092,10

MVAG	Ansatz Konto	Bezeichnung	Inbetrieb- nahme	RND	ND	Buchwert 31.12.2022	Zugänge/ + Umbuchungen -	Abgänge/ -	Wertaufholung+/ Wertminderung-	Abschreibung	Buchwert 31.12.2023
	2/0070003/00669	LB Raiden LZ	08.07.1992	1,5	33,0	-385,39	0,00	0,00	0,00	-154,16	-231,23
	2/0070003/00671	LB Raiden TZ Gde. Lembach	08.07.1992	1,5	33,0	-108,84	0,00	0,00	0,00	-43,54	-65,30
	2/0070003/00690	LB Weikersdorf BZ	28.02.2017	25,5	33,0	-14.438,92	0,00	0,00	0,00	-544,86	-13.894,06
	2/0070003/00689	LB Weikersdorf LZ	09.12.2016	25,5	33,0	-7.548,48	0,00	0,00	0,00	-284,85	-7.263,63
	2/0070003/00678	LB Witzersdorf BZ	12.12.2017	26,5	33,0	-15.833,32	0,00	0,00	0,00	-575,76	-15.257,56
	2/0070003/00681	LB Witzersdorf KTZ Inkoba	28.12.2017	26,5	33,0	-10.722,55	0,00	0,00	0,00	-389,91	-10.332,64
	2/0070003/00679	LB Witzersdorf LZ	21.12.2017	26,5	33,0	-16.952,51	0,00	0,00	0,00	-616,45	-16.336,06
1313	Investitionszuschüsse von Übrigen					-10.967,81	0,00	0,00	0,00	-566,98	-10.400,83
	164000	Förderung d.Brandbek.u.Brandverh.				-10.967,81	0,00	0,00	0,00	-566,98	-10.400,83
	2/0070003/00674	LB Haar IB	05.12.2011	20,5	33,0	-521,22	0,00	0,00	0,00	-24,24	-496,98
	2/0070003/00685	LB Klotzing IB	29.01.2018	16,5	33,0	-1.641,50	0,00	0,00	0,00	-93,80	-1.547,70
	2/0070003/00696	LB Kreinthal-Edt IB	07.11.1989	0,0	33,0	0,00	0,00	0,00	0,00	0,00	0,00
	2/0070003/00677	LB Lampersdorf IB	05.12.2011	20,5	33,0	-1.042,43	0,00	0,00	0,00	-48,49	-993,94
	2/0070003/00694	LB Mayrhof IB	30.12.2016	25,5	33,0	-321,22	0,00	0,00	0,00	-12,12	-309,10
	2/0070003/00688	LB Oberbumberg IB	31.12.2004	13,5	33,0	-831,35	0,00	0,00	0,00	-57,33	-774,02
	2/0070003/00698	LB Püreth IB	17.10.2000	9,5	33,0	-519,08	0,00	0,00	0,00	-49,44	-469,64
	2/0070003/00670	LB Raiden IB	08.07.1992	1,5	33,0	-83,14	0,00	0,00	0,00	-33,26	-49,88
	2/0070003/00691	LB Weikersdorf IB	30.12.2016	25,5	33,0	-1.606,04	0,00	0,00	0,00	-60,61	-1.545,43
	2/0070003/00680	LB Witzersdorf IB	05.12.2017	26,5	33,0	-4.166,66	0,00	0,00	0,00	-151,51	-4.015,15
	2/0070003/03444	Löschteich Rumersdorf KTZ	05.12.1996	5,5	33,0	-235,17	0,00	0,00	0,00	-36,18	-198,99
1311	Investitionszuschüsse von Trägern öffentlichen Rechts					-444.409,48	0,00	0,00	0,00	-29.064,09	-415.345,39
	211000	Volksschule				-308.789,11	0,00	0,00	0,00	-19.382,07	-289.407,04
	2/0330003/00823	Volksschule Glasfaseranschluss BZ	24.04.2018	15,0	21,0	-3.856,00	0,00	0,00	0,00	-241,00	-3.615,00
	2/0330003/00822	Volksschule Glasfaseranschluss LZ	24.04.2018	15,0	21,0	-3.856,00	0,00	0,00	0,00	-241,00	-3.615,00
	2/0120001/03449	Volksschule Photovoltaikanlage KTZ	13.07.2012	3,0	15,0	-2.068,97	0,00	0,00	0,00	-517,24	-1.551,73
	2/0110002/00842	Volksschule Whiteboards LZ	28.11.2016	2,5	10,0	-1.750,00	0,00	0,00	0,00	-500,00	-1.250,00
	2/0110002/00843	Volksschule Whiteboards BZ	16.12.2016	2,5	10,0	-1.750,00	0,00	0,00	0,00	-500,00	-1.250,00
	2/0060001/00722	Volksschulgebäude BZ	02.04.2000	16,0	40,0	-162.094,53	0,00	0,00	0,00	-9.534,97	-152.559,56
	2/0060001/00665	Volksschulgebäude LZ	02.04.2000	16,0	40,0	-133.413,61	0,00	0,00	0,00	-7.847,86	-125.565,75
	240000	Kindergärten				-126.769,52	0,00	0,00	0,00	-9.252,53	-117.516,99
	1/0020001/03450	BZ 1989 Grundstück 6302 Kindergarten	01.01.1900			-14.534,57	0,00	0,00	0,00	0,00	-14.534,57
	3/0060001/00662	Kindergartengebäude Bundeszuschuss Schulstr. 8	21.01.2015	30,5	40,0	-37.799,21	0,00	0,00	0,00	-1.199,97	-36.599,24
	3/0060001/00658	Kindergartengebäude Hauptstraße BZ	01.01.1992	8,0	40,0	-30.413,47	0,00	0,00	0,00	-3.379,27	-27.034,20
	3/0060001/00659	Kindergartengebäude Hauptstraße LZ	01.01.1992	8,0	40,0	-27.388,57	0,00	0,00	0,00	-3.043,17	-24.345,40
	3/0060001/00660	Kindergartengebäude Schulstr. 8 BZ	01.09.2014	30,5	40,0	-9.043,65	0,00	0,00	0,00	-287,10	-8.756,55
	3/0060001/00661	Kindergartengebäude Schulstr. 8 LZ	01.09.2014	30,5	40,0	-5.854,30	0,00	0,00	0,00	-185,85	-5.668,45

MVAG	Ansatz Konto	Bezeichnung	Inbetrieb- nahme	RND	ND	Buchwert 31.12.2022	Zugänge/ + Umbuchungen	Abgänge/ -	Wertaufholung+/ Wertminderung-	Abschreibung	Buchwert 31.12.2023
	5/0110002/03441	KT Inventar Schulstraße 8	01.09.2014	0,5	10,0	-1.735,75	0,00	0,00	0,00	-1.157,17	-578,58
	380000	Einrichtungen der Kulturpflege				-8.850,85	0,00	0,00	0,00	-429,49	-8.421,36
	2/0110002/00830	Amtsgebäude Einrichtung rkz Bundesförderung	03.04.2005	0,0	10,0	0,00	0,00	0,00	0,00	0,00	0,00
	2/0110002/00829	Amtsgebäude Einrichtung rkz LZ	03.04.2005	0,0	10,0	0,00	0,00	0,00	0,00	0,00	0,00
	2/0060004/00832	Kirchschlägerbüste LZ	03.04.2005	31,0	50,0	-2.560,00	0,00	0,00	0,00	-80,00	-2.480,00
	4/0070003/03448	KT Kirchschlägersteig Stele	27.04.2008	17,0	33,0	-6.290,85	0,00	0,00	0,00	-349,49	-5.941,36
1313	Investitionszuschüsse von Übrigen					-2.880,00	0,00	0,00	0,00	-90,00	-2.790,00
	380000	Einrichtungen der Kulturpflege				-2.880,00	0,00	0,00	0,00	-90,00	-2.790,00
	2/0060004/00833	Kirchschlägerbüste IB	03.04.2005	31,0	50,0	-2.560,00	0,00	0,00	0,00	-80,00	-2.480,00
	2/0060004/00834	Kirchschlägerbüste Privat	03.05.2005	31,0	50,0	-320,00	0,00	0,00	0,00	-10,00	-310,00
1311	Investitionszuschüsse von Trägern öffentlichen Rechts					-960,00	0,00	0,00	0,00	-320,00	-640,00
	611000	Landesstraßen				-960,00	0,00	0,00	0,00	-320,00	-640,00
	2/0070002/03445	Buswartehaus Niederkappel KTZ	10.03.2006	2,0	20,0	-960,00	0,00	0,00	0,00	-320,00	-640,00
1313	Investitionszuschüsse von Übrigen					-3.646.436,93	0,00	0,00	0,00	-146.120,35	-3.500.316,58
	612000	Gemeindestraßen				-1.812.998,95	0,00	0,00	0,00	-61.893,09	-1.751.105,86
	2/0040006/03464	Brücke Gemeindestraße Witzersdorf - Daglesbach KTZ	01.01.1966	12,0	70,0	-2.718,28	0,00	0,00	0,00	-209,10	-2.509,18
	2/0040006/03469	Brücke Höllmühle - Kleine Mühl KTZ	01.01.1975	21,0	70,0	-2.442,73	0,00	0,00	0,00	-111,03	-2.331,70
	2/0040006/03467	Brücke Römersdorf - Bruckmühle - Daglesbach KTZ	01.01.1960	6,0	70,0	-11.908,24	0,00	0,00	0,00	-1.701,18	-10.207,06
	2/0040006/03465	Brücke Römersdorf Sportplatz Lembach - Daglesbach KTZ	01.01.1961	7,0	70,0	-111,44	0,00	0,00	0,00	-13,93	-97,51
	2/0040006/03470	Brücke Schmied im Graben - Daglesbach KTZ	01.01.1950	0,0	70,0	0,00	0,00	0,00	0,00	0,00	0,00
	2/0040006/03473	Brücke Sommerhäusl - Haarmühlerbach KTZ	01.01.2015	61,0	70,0	-10.451,37	0,00	0,00	0,00	-168,57	-10.282,80
	2/0040006/03466	Brücke Viertlmüller - Daglesbach KTZ	01.01.1960	6,0	70,0	-981,85	0,00	0,00	0,00	-140,26	-841,59
	2/0040006/03472	Brücke Wasenstraße - Haarmühlerbach KTZ	01.01.1979	25,0	70,0	-25.832,39	0,00	0,00	0,00	-993,55	-24.838,84
	2/0040006/03468	Brücke Wasenstraße Obermühl - Kleine Mühl KTZ	01.01.1995	41,0	70,0	-3.922,27	0,00	0,00	0,00	-93,39	-3.828,88
	2/0040006/03474	Brücke Winkelwiese Haarmühlerbach KTZ	01.01.1970	16,0	70,0	-4.585,64	0,00	0,00	0,00	-269,74	-4.315,90
	2/0040006/03471	Brücke Zufahrt Pangerlmühle - Daglesbach KTZ	01.01.1950	0,0	70,0	0,00	0,00	0,00	0,00	0,00	0,00
	2/0040001/03462	Klasse 1 KTZ Gemeindestraßen	01.01.2014	40,0	50,0	-922.328,06	0,00	0,00	0,00	-22.495,81	-899.832,25
	2/0040001/03484	Klasse 1 KTZ Randeinfassungen Gemeindestraßen	01.01.2014	40,0	50,0	-37.915,95	0,00	0,00	0,00	-924,78	-36.991,17
	2/0040001/03475	Klasse 2 KTZ Gemeindestraßen	01.01.2004	30,0	50,0	-555.511,87	0,00	0,00	0,00	-17.919,74	-537.592,13
	2/0040001/03476	Klasse 3 KTZ Gemeindestraßen	01.01.1994	20,0	50,0	-191.205,69	0,00	0,00	0,00	-9.105,03	-182.100,66
	2/0040001/03485	Klasse 3 KTZ Randeinfassungen Gemeindestraßen	01.01.1994	20,0	50,0	-9.686,38	0,00	0,00	0,00	-461,26	-9.225,12
	2/0040001/03477	Klasse 4 KTZ Gemeindestraßen	01.01.1979	5,0	50,0	-31.333,29	0,00	0,00	0,00	-5.222,22	-26.111,07
	2/0040001/03478	Klasse 5 KTZ Gemeindestraßen	01.01.1974	0,0	50,0	-2.063,50	0,00	0,00	0,00	-2.063,50	0,00
	616100	Ländl. Zufahrtsstraßen (Güterwege)				-1.833.437,98	0,00	0,00	0,00	-84.227,26	-1.749.210,72
	2/0040006/03454	Brücke GW Amersdorf - Daglesbach KTZ	01.01.1955	1,0	70,0	-2.057,24	0,00	0,00	0,00	-1.028,62	-1.028,62

MVAG	Ansatz Konto	Bezeichnung	Inbetrieb- nahme	RND	ND	Buchwert 31.12.2022	Zugänge/ + Umbuchungen	Abgänge/ -	Wertaufholung+/ Wertminderung-	Abschreibung	Buchwert 31.12.2023
	2/0040006/03461	Brücke GW Grafenau - Wildbach KTZ	01.01.1962	8,0	70,0	-3.398,76	0,00	0,00	0,00	-377,64	-3.021,12
	2/0040006/03451	Brücke GW Grünling - Haarmühlerbach KTZ	01.01.1971	17,0	70,0	-12.235,54	0,00	0,00	0,00	-679,75	-11.555,79
	2/0040006/03457	Brücke GW Haar - Haarmühlerbach KTZ	01.01.1970	16,0	70,0	-7.016,00	0,00	0,00	0,00	-412,71	-6.603,29
	2/0040006/03460	Brücke GW Höflmühle - Daglesbach KTZ	30.06.2002	48,0	70,0	-31.501,46	0,00	0,00	0,00	-642,89	-30.858,57
	2/0040006/03459	Brücke GW Klotzing - Daglesbach KTZ	01.01.1979	25,0	70,0	-10.309,58	0,00	0,00	0,00	-396,52	-9.913,06
	2/0040006/03452	Brücke GW Lohrmühle - Daglesbach KTZ	01.01.1979	25,0	70,0	-15.429,31	0,00	0,00	0,00	-593,44	-14.835,87
	2/0040006/03453	Brücke GW Lohrmühle - Wehrbach KTZ	01.01.1979	25,0	70,0	-10.099,17	0,00	0,00	0,00	-388,43	-9.710,74
	2/0040006/03458	Brücke GW Mittermühle - Daglesbach KTZ	01.01.1975	21,0	70,0	-18.716,91	0,00	0,00	0,00	-850,77	-17.866,14
	2/0040006/03455	Brücke GW Weikersdorf - Haarmühlerbach 1 KTZ	01.01.1970	16,0	70,0	-7.841,43	0,00	0,00	0,00	-461,26	-7.380,17
	2/0040006/03456	Brücke GW Weikersdorf - Haarmühlerbach 2 KTZ	01.01.1970	16,0	70,0	-7.291,15	0,00	0,00	0,00	-428,89	-6.862,26
	2/0040001/03479	Klasse 1 KTZ Güterwege	01.01.2014	40,0	50,0	-173.866,16	0,00	0,00	0,00	-4.240,64	-169.625,52
	2/0040001/03480	Klasse 2 KTZ Güterwege	01.01.2004	30,0	50,0	-676.582,91	0,00	0,00	0,00	-21.825,26	-654.757,65
	2/0040001/03481	Klasse 3 KTZ Güterwege	01.01.1994	20,0	50,0	-772.114,38	0,00	0,00	0,00	-36.767,35	-735.347,03
	2/0040001/03482	Klasse 4 KTZ Güterwege	01.01.1979	5,0	50,0	-83.813,87	0,00	0,00	0,00	-13.968,98	-69.844,89
	2/0040001/03483	Klasse 5 KTZ Güterwege	01.01.1974	0,0	50,0	-1.164,11	0,00	0,00	0,00	-1.164,11	0,00
1311	Investitionszuschüsse von Trägern öffentlichen Rechts					-453.383,11	0,00	0,00	0,00	-14.336,58	-439.046,53
	617000	Bauhöfe				-402.418,80	0,00	0,00	0,00	-11.178,30	-391.240,50
	2/0060001/03486	Bauhof Gstoanarat KTZ	30.05.2009	35,0	50,0	-402.418,80	0,00	0,00	0,00	-11.178,30	-391.240,50
	815000	Park- und Gartenanlagen, Kinderspielpl.				0,00	0,00	0,00	0,00	0,00	0,00
	2/0290003/03440	Gastoanarat Spiel-u. Freizeitgeräte BZ	30.06.2010	0,0	10,0	0,00	0,00	0,00	0,00	0,00	0,00
	2/0290003/03439	Gstoanarat Spiel-u. Freizeitgeräte LZ	30.06.2010	0,0	10,0	0,00	0,00	0,00	0,00	0,00	0,00
	816000	Öffentliche Beleuchtung und Uhren				-40.063,25	0,00	0,00	0,00	-1.704,81	-38.358,44
	2/0040001/00705	Ortsbeleuchtung Grafenau BZ	11.12.2013	22,5	33,0	-3.149,98	0,00	0,00	0,00	-134,04	-3.015,94
	2/0040001/00704	Ortsbeleuchtung Grafenau LZ	11.12.2013	22,5	33,0	-376,06	0,00	0,00	0,00	-16,00	-360,06
	2/0040001/00708	Ortsbeleuchtung Niederkappel BZ	11.12.2013	22,5	33,0	-19.074,59	0,00	0,00	0,00	-811,68	-18.262,91
	2/0040001/00707	Ortsbeleuchtung Niederkappel LZ	11.12.2013	22,5	33,0	-2.277,15	0,00	0,00	0,00	-96,90	-2.180,25
	2/0040001/00711	Ortsbeleuchtung Sommerhausweg/Südhang BZ	11.12.2013	22,5	33,0	-13.565,96	0,00	0,00	0,00	-577,27	-12.988,69
	2/0040001/00710	Ortsbeleuchtung Sommerhausweg/Südhang LZ	11.12.2013	22,5	33,0	-1.619,51	0,00	0,00	0,00	-68,92	-1.550,59
	817000	Friedhöfe und Einsegnungshallen				-10.901,06	0,00	0,00	0,00	-1.453,47	-9.447,59
	2/0060001/00666	Aufbahnhalle BZ	01.07.1990	6,5	40,0	-8.175,75	0,00	0,00	0,00	-1.090,10	-7.085,65
	2/0060001/00667	Aufbahnhalle LZ	01.07.1990	6,5	40,0	-2.725,31	0,00	0,00	0,00	-363,37	-2.361,94
1313	Investitionszuschüsse von Übrigen					-498,38	0,00	0,00	0,00	-66,45	-431,93
	817000	Friedhöfe und Einsegnungshallen				-498,38	0,00	0,00	0,00	-66,45	-431,93
	2/0060001/00668	Aufbahnhalle IB	01.07.1990	6,5	40,0	-498,38	0,00	0,00	0,00	-66,45	-431,93

MVAG	Ansatz Konto	Bezeichnung	Inbetrieb- nahme	RND	ND	Buchwert 31.12.2022	Zugänge/ + Umbuchungen -	Abgänge/ -	Wertaufholung+/ Wertminderung-	Abschreibung	Buchwert 31.12.2023
1311	Investitionszuschüsse von Trägern öffentlichen Rechts					-16.487,26	0,00	0,00	0,00	-1.128,75	-15.358,51
	850000	Betriebe der Wasserversorgung				-16.487,26	0,00	0,00	0,00	-1.128,75	-15.358,51
	3/0460003/00797	BZ 2013 Wasserleitung BA 1	29.03.2013	21,5	33,0	-7.355,14	0,00	0,00	0,00	-326,90	-7.028,24
	3/0460001/00795	BZ 2013 Wasserspeicher baulich BA 1	29.03.2013	21,5	33,0	-3.149,31	0,00	0,00	0,00	-139,97	-3.009,34
	3/0460002/00796	BZ 2013 Wasserspeicher Installation/Elektrik BA 1	29.03.2013	1,5	13,0	-733,73	0,00	0,00	0,00	-293,49	-440,24
	3/0460003/00801	BZ 2015 Wasserleitung BA 1	31.03.2015	21,5	33,0	-3.409,31	0,00	0,00	0,00	-151,52	-3.257,79
	3/0460001/00802	BZ 2015 Wasserspeicher baulich BA 1	31.03.2015	21,5	33,0	-1.459,80	0,00	0,00	0,00	-64,88	-1.394,92
	3/0460002/00803	BZ 2015 Wasserspeicher Installation/Elektrik BA 1	31.03.2015	1,5	13,0	-379,97	0,00	0,00	0,00	-151,99	-227,98
1313	Investitionszuschüsse von Übrigen					-10.749,80	0,00	0,00	0,00	-727,42	-10.022,38
	850000	Betriebe der Wasserversorgung				-10.749,80	0,00	0,00	0,00	-727,42	-10.022,38
	3/0460003/00800	Priv. Wasserleitungen BA 1	19.11.2012	21,5	33,0	-5.016,35	0,00	0,00	0,00	-222,95	-4.793,40
	3/0460001/00794	Priv. Wasserspeicher baulich BA 1	19.11.2012	21,5	33,0	-2.147,90	0,00	0,00	0,00	-95,46	-2.052,44
	3/0460002/00799	Priv. Wasserspeicher Installation/Elektrik BA 1	19.11.2012	1,5	13,0	-488,57	0,00	0,00	0,00	-195,43	-293,14
	3/0460004/00807	WVA Entmanganisierung BA 02 Interessentenbeitrag	28.12.2018	13,5	18,0	-3.096,98	0,00	0,00	0,00	-213,58	-2.883,40
1311	Investitionszuschüsse von Trägern öffentlichen Rechts					-1.165.729,81	0,00	0,00	0,00	-43.291,94	-1.122.437,87
	851000	Abwasserbeseitigung				-1.165.729,81	0,00	0,00	0,00	-43.291,94	-1.122.437,87
	3/0470001/00813	BZ Pumpwerk Regenrückhaltebecken BA 06	19.11.2012	68,5	80,0	-2.126,02	0,00	0,00	0,00	-30,59	-2.095,43
	3/0430001/03447	Bundesförderung LIS ABA BA 07	29.06.2018	3,5	10,0	-8.232,91	0,00	0,00	0,00	-1.829,54	-6.403,37
	3/0450001/00811	BZ Kanal BA 06 baulich	19.11.2012	38,5	50,0	-32.223,43	0,00	0,00	0,00	-815,78	-31.407,65
	3/0450005/00812	BZ Pumpwerk Speicher BA 06 baulich	19.11.2012	13,5	25,0	-1.086,12	0,00	0,00	0,00	-74,90	-1.011,22
	3/0450001/00778	LF Kanal BA 01 baulich	31.12.2002	28,5	50,0	-69.922,82	0,00	0,00	0,00	-2.370,27	-67.552,55
	3/0450001/00734	LF Kanal BA 03 baulich	30.09.2005	31,5	50,0	-15.372,90	0,00	0,00	0,00	-473,01	-14.899,89
	3/0450001/00750	LF Kanal BA 04 baulich	28.10.2008	34,5	50,0	-16.815,21	0,00	0,00	0,00	-473,67	-16.341,54
	3/0450001/00762	LF Kanal BA 05 baulich	09.12.2011	37,5	50,0	-14.455,50	0,00	0,00	0,00	-375,47	-14.080,03
	3/0450005/00779	LF Pumpwerk BA 01 baulich	31.12.2002	3,5	25,0	-1.632,17	0,00	0,00	0,00	-362,70	-1.269,47
	3/0450006/00780	LF Pumpwerk BA 01 mechanisch/elektrisch	31.12.2002	0,0	13,0	0,00	0,00	0,00	0,00	0,00	0,00
	3/0450005/00738	LF Pumpwerk BA 03 baulich	30.09.2005	6,5	25,0	-154,94	0,00	0,00	0,00	-20,66	-134,28
	3/0450006/00739	LF Pumpwerk BA 03 mechanisch/elektrisch	30.09.2005	0,0	13,0	0,00	0,00	0,00	0,00	0,00	0,00
	3/0450005/00751	LF Pumpwerk BA 04 baulich	28.10.2008	9,5	25,0	-1.724,33	0,00	0,00	0,00	-164,22	-1.560,11
	3/0450006/00752	LF Pumpwerk BA 04 mechanisch/elektrisch	28.10.2008	0,0	13,0	0,00	0,00	0,00	0,00	0,00	0,00
	3/0450005/00763	LF Pumpwerk BA 05 baulich	09.12.2011	12,5	25,0	-382,79	0,00	0,00	0,00	-28,35	-354,44
	3/0450006/00764	LF Pumpwerk BA 05 mechanisch/maschinell	09.12.2011	0,5	13,0	-163,58	0,00	0,00	0,00	-109,05	-54,53
	3/0450001/00781	TZ Kanal BA 01 baulich	31.12.2002	28,5	50,0	-445.634,56	0,00	0,00	0,00	-15.106,26	-430.528,30
	3/0450001/00740	TZ Kanal BA 03 baulich	30.09.2005	31,5	50,0	-176.356,92	0,00	0,00	0,00	-5.426,37	-170.930,55
	3/0450001/00753	TZ Kanal BA 04 baulich	28.10.2008	34,5	50,0	-201.375,76	0,00	0,00	0,00	-5.672,56	-195.703,20
	3/0450001/00768	TZ Kanal BA 05 baulich	25.07.2016	37,5	50,0	-138.807,46	0,00	0,00	0,00	-3.605,39	-135.202,07
	3/0450005/00782	TZ Pumpwerk BA 01 baulich	31.12.2002	3,5	25,0	-10.402,28	0,00	0,00	0,00	-2.311,62	-8.090,66

MVAG	Ansatz Konto	Bezeichnung	Inbetrieb- nahme	RND	ND	Buchwert 31.12.2022	Zugänge/ + Umbuchungen -	Abgänge/ -	Wertaufholung+/ Wertminderung-	Abschreibung	Buchwert 31.12.2023
	3/0450006/00783	TZ Pumpwerk BA 01 mechanisch/elektrisch	31.12.2002	0,0	13,0	0,00	0,00	0,00	0,00	0,00	0,00
	3/0450005/00741	TZ Pumpwerk BA 03 baulich	30.09.2005	6,5	25,0	-1.777,46	0,00	0,00	0,00	-236,99	-1.540,47
	3/0450006/00742	TZ Pumpwerk BA 03 mechanisch/elektrisch	30.09.2005	0,0	13,0	0,00	0,00	0,00	0,00	0,00	0,00
	3/0450005/00754	TZ Pumpwerk BA 04 baulich	28.10.2008	9,5	25,0	-20.650,17	0,00	0,00	0,00	-1.966,68	-18.683,49
	3/0450006/00755	TZ Pumpwerk BA 04 mechanisch/elektrisch	28.10.2008	0,0	13,0	0,00	0,00	0,00	0,00	0,00	0,00
	3/0450005/00769	TZ Pumpwerk BA 05 baulich	25.07.2016	12,5	25,0	-4.135,16	0,00	0,00	0,00	-306,31	-3.828,85
	3/0450006/00770	TZ Pumpwerk BA 05 mechanisch/elektrisch	25.07.2016	0,5	13,0	-2.297,32	0,00	0,00	0,00	-1.531,55	-765,77
1313	Investitionszuschüsse von Übrigen					-281.513,59	0,00	0,00	0,00	-9.998,43	-271.515,16
	851000	Abwasserbeseitigung				-281.513,59	0,00	0,00	0,00	-9.998,43	-271.515,16
	3/0450005/00766	Priv. Pumpwerk BA 05 baulich	25.07.2016	12,5	25,0	-902,68	0,00	0,00	0,00	-66,87	-835,81
	3/0450001/00814	Priv. BA 06 Siedlung Witzersdorf	19.11.2012	38,5	50,0	-12.933,95	0,00	0,00	0,00	-327,44	-12.606,51
	3/0450001/00786	Priv. Kanal BA 01 baulich	31.12.2002	28,5	50,0	-125.227,06	0,00	0,00	0,00	-4.244,99	-120.982,07
	3/0450001/00743	Priv. Kanal BA 03 baulich	30.09.2005	31,5	50,0	-57.062,69	0,00	0,00	0,00	-1.755,78	-55.306,91
	3/0450001/00756	Priv. Kanal BA 04 baulich	28.10.2008	34,5	50,0	-45.166,12	0,00	0,00	0,00	-1.272,29	-43.893,83
	3/0450001/00765	Priv. Kanal BA 05 baulich	25.07.2016	37,5	50,0	-30.300,46	0,00	0,00	0,00	-787,02	-29.513,44
	3/0450005/00744	Priv. Pumpwerk BA 03 baulich	30.09.2005	6,5	25,0	-575,14	0,00	0,00	0,00	-76,69	-498,45
	3/0450006/00798	Priv. Pumpwerk BA 03 mechanisch/elektrisch	30.09.2005	0,0	13,0	0,00	0,00	0,00	0,00	0,00	0,00
	3/0450005/00787	Priv. Pumpwerk BA 01 baulich	31.12.2002	3,5	25,0	-2.923,13	0,00	0,00	0,00	-649,58	-2.273,55
	3/0450006/00788	Priv. Pumpwerk BA 01 mechanisch/elektrisch	31.12.2002	0,0	13,0	0,00	0,00	0,00	0,00	0,00	0,00
	3/0450005/00757	Priv. Pumpwerk BA 04 baulich	28.10.2008	9,5	25,0	-4.631,59	0,00	0,00	0,00	-441,10	-4.190,49
	3/0450006/00758	Priv. Pumpwerk BA 04 mechanisch/elektrisch	28.10.2008	0,0	13,0	0,00	0,00	0,00	0,00	0,00	0,00
	3/0450006/00767	Priv. Pumpwerk BA 05 mechanisch/maschinell	25.07.2016	0,5	13,0	-501,49	0,00	0,00	0,00	-334,33	-167,16
	3/0450005/00815	Priv. Pumpwerk Speicher BA 06 Siedlung Witzersdorf	19.11.2012	13,5	25,0	-435,94	0,00	0,00	0,00	-30,06	-405,88
	3/0470001/00816	Priv. Regenrückhaltebecken BA 06 Siedlung Witzersdorf	19.11.2012	68,5	80,0	-853,34	0,00	0,00	0,00	-12,28	-841,06
1311	Investitionszuschüsse von Trägern öffentlichen Rechts					-57.685,05	0,00	0,00	0,00	-12.818,90	-44.866,15
	851100	Betriebe der Abwasserbeseitigung				-57.685,05	0,00	0,00	0,00	-12.818,90	-44.866,15
	3/0450003/00776	LF Kläranlage baulich	31.12.2002	3,5	25,0	-7.823,58	0,00	0,00	0,00	-1.738,57	-6.085,01
	3/0450004/00777	LF Kläranlage maschinell	31.12.2002	0,0	13,0	0,00	0,00	0,00	0,00	0,00	0,00
	3/0450003/00784	TZ Kläranlage baulich	31.12.2002	3,5	25,0	-49.861,47	0,00	0,00	0,00	-11.080,33	-38.781,14
	3/0450004/00785	TZ Kläranlage maschinell	31.12.2002	0,0	13,0	0,00	0,00	0,00	0,00	0,00	0,00
1313	Investitionszuschüsse von Übrigen					-14.011,49	0,00	0,00	0,00	-3.113,66	-10.897,83
	851100	Betriebe der Abwasserbeseitigung				-14.011,49	0,00	0,00	0,00	-3.113,66	-10.897,83
	3/0450003/00789	Priv. Kläranlage baulich	31.12.2002	3,5	25,0	-14.011,49	0,00	0,00	0,00	-3.113,66	-10.897,83
	3/0450004/00790	Priv. Kläranlage maschinell	31.12.2002	0,0	13,0	0,00	0,00	0,00	0,00	0,00	0,00

MVAG	Ansatz Konto	Bezeichnung	Inbetrieb- nahme	RND	ND	Buchwert 31.12.2022	Zugänge/ + Umbuchungen	Abgänge/ -	Wertaufholung+/ Wertminderung-	Abschreibung	Buchwert 31.12.2023
1311	Investitionszuschüsse von Trägern öffentlichen Rechts					-120.647,05	0,00	0,00	0,00	-3.111,50	-117.535,55
	163020	FF Atemschutzausrüstung LF				-1.148,26	0,00	0,00	0,00	-574,13	-574,13
	4/0130001/00003	KTZ Atemschutzausrüstung f. Löschfahrzeug	15.06.2020	1,0	5,0	-1.148,26	0,00	0,00	0,00	-574,13	-574,13
	612000	Gemeindestraßen				-32.859,83	0,00	0,00	0,00	-713,39	-32.146,44
	2/0040001/03488	KTZ Gartenstraße	16.01.2020	40,0	44,0	-2.329,54	0,00	0,00	0,00	-56,82	-2.272,72
	2/0040001/03487	Mayrhof-Zufahrt Gde.Str. Sanierung 2019 - KTZ	16.01.2020	45,5	49,5	-30.530,29	0,00	0,00	0,00	-656,57	-29.873,72
	616100	Ländl. Zufahrtsstraßen (Güterwege)				-86.638,96	0,00	0,00	0,00	-1.823,98	-84.814,98
	2/0040001/03493	BZ Mittel GW Lampersdorf	04.12.2020	46,5	50,0	-36.558,85	0,00	0,00	0,00	-769,66	-35.789,19
	2/0040001/03492	WEV Landesmittel GW Lampersdorf	20.11.2020	46,5	50,0	-50.080,11	0,00	0,00	0,00	-1.054,32	-49.025,79
1313	Investitionszuschüsse von Übrigen					-13.574,56	0,00	0,00	0,00	-284,66	-13.289,90
	616100	Ländl. Zufahrtsstraßen (Güterwege)				-13.521,26	0,00	0,00	0,00	-284,66	-13.236,60
	2/0040001/03494	Interessentenbeiträge GW Lampersdorf	31.12.2020	46,5	50,0	-13.521,26	0,00	0,00	0,00	-284,66	-13.236,60
	840000	Grundbesitz				-53,30	0,00	0,00	0,00	0,00	-53,30
	1/0030001/00422	Abtretung von Grundeigentümer Äcker, Wiesen oder Weide 01.02.2021				-53,30	0,00	0,00	0,00	0,00	-53,30
1311	Investitionszuschüsse von Trägern öffentlichen Rechts					-34.455,16	0,00	0,00	0,00	-4.122,06	-30.333,10
	850000	Betriebe der Wasserversorgung				-11.092,54	0,00	0,00	0,00	-765,00	-10.327,54
	3/0460004/00809	WVA Entmanganisierung BA 02 Investitionsbeitrag Land	22.12.2020	13,5	20,0	-2.130,40	0,00	0,00	0,00	-146,92	-1.983,48
	3/0460004/00808	WVA Entmanganisierung BA 02 KT Bund	15.12.2020	13,5	20,0	-8.962,14	0,00	0,00	0,00	-618,08	-8.344,06
	851000	Abwasserbeseitigung				-11.713,35	0,00	0,00	0,00	-2.602,96	-9.110,39
	3/0430001/03449	Bundesförderung LIS Rest ABA 07	15.12.2020	3,5	10,0	-7.851,53	0,00	0,00	0,00	-1.744,78	-6.106,75
	3/0430001/03448	Investitionsbeitrag Land LIS ABA BA 07	06.11.2020	3,5	10,0	-3.861,82	0,00	0,00	0,00	-858,18	-3.003,64
	163000	Freiwillige Feuerwehr				-2.255,33	0,00	0,00	0,00	-451,07	-1.804,26
	4/0180001/00002	BOS Digitalfunkgeräte - Landesbeitrag	20.04.2021	4,0	7,0	-2.255,33	0,00	0,00	0,00	-451,07	-1.804,26
	164000	Förderung d.Brandbek.u.Brandverh.				-9.393,94	0,00	0,00	0,00	-303,03	-9.090,91
	2/0070003/03448	LB Kainldorf - Landeszuschuss	01.02.2021	30,0	33,0	-9.393,94	0,00	0,00	0,00	-303,03	-9.090,91
1313	Investitionszuschüsse von Übrigen					-2.066,66	0,00	0,00	0,00	-66,67	-1.999,99
	164000	Förderung d.Brandbek.u.Brandverh.				-2.066,66	0,00	0,00	0,00	-66,67	-1.999,99
	2/0070003/03447	LB Kainldorf - Interessentenbeitrag	01.02.2021	30,0	33,0	-2.066,66	0,00	0,00	0,00	-66,67	-1.999,99
1311	Investitionszuschüsse von Trägern öffentlichen Rechts					-122.356,88	0,00	0,00	0,00	-2.583,19	-119.773,69
	612000	Gemeindestraßen				-122.356,88	0,00	0,00	0,00	-2.583,19	-119.773,69
	2/0040001/03503	Verbindungsweg Humasedt - Lehen Pz.5008 Bundeszusch	21.10.2021	47,5	50,0	-8.173,12	0,00	0,00	0,00	-168,52	-8.004,60
	2/0040001/03510	Am Schmiedfeld / Fahrbahn Fläche 1.327,93 m², Oberfläch	11.11.2021	40,5	43,0	-4.448,61	0,00	0,00	0,00	-107,20	-4.341,41

MVAG	Ansatz Konto	Bezeichnung	Inbetrieb- nahme	RND	ND	Buchwert 31.12.2022	Zugänge/ + Umbuchungen	Abgänge/ -	Wertaufholung+/ Wertminderung-	Abschreibung	Buchwert 31.12.2023
	2/0040001/03518	Am Schmiedfeld / Fahrbahn, Fläche 1.327,93 m², Oberfläch	27.12.2021	40,5	43,0	-1.541,63	0,00	0,00	0,00	-37,15	-1.504,48
	2/0040001/03504	Am Schmiedfeld / Fahrbahn, Fläche 1.327,93 m², Oberfläch	21.10.2021	40,5	43,0	-5.990,24	0,00	0,00	0,00	-144,34	-5.845,90
	2/0040001/03507	Haar Wirtschaftsweg Sanierung 2021, Bundesförderung	02.11.2021	47,5	50,0	-9.682,24	0,00	0,00	0,00	-199,63	-9.482,61
	2/0040001/03517	Haar Wirtschaftsweg Sanierung 2021, Land BZ	27.12.2021	47,5	50,0	-4.049,79	0,00	0,00	0,00	-83,50	-3.966,29
	2/0040001/03512	Haar Wirtschaftsweg Sanierung 2021, Landesbeitrag	11.11.2021	47,5	50,0	-8.110,68	0,00	0,00	0,00	-167,23	-7.943,45
	2/0040001/03511	Verbindungsweg Humasedt - Lehen Pz.5008 Landesbeitr	11.11.2021	47,5	50,0	-6.069,73	0,00	0,00	0,00	-125,15	-5.944,58
	2/0040001/03521	Verbindungsweg Humasedt - Lehen Pz.5008, Land BZ	27.12.2021	47,5	50,0	-2.103,40	0,00	0,00	0,00	-43,37	-2.060,03
	2/0040001/03501	Verbindungsweg Weikersdorf - Niederbumberg Bundeszus	21.10.2021	47,5	50,0	-27.479,84	0,00	0,00	0,00	-566,59	-26.913,25
	2/0040001/03508	Verbindungsweg Weikersdorf - Niederbumberg Landesbeiti	11.11.2021	47,5	50,0	-16.130,84	0,00	0,00	0,00	-332,59	-15.798,25
	2/0040001/03497	Weikersdorf Zufahrt Dollhäubl - Landesbeitrag	25.01.2021	46,5	49,5	-1.646,38	0,00	0,00	0,00	-34,66	-1.611,72
	2/0040001/03495	Winkelwiese Gemeindestraße Asphaltierung - Landesbeitr	25.01.2021	45,5	48,5	-6.074,80	0,00	0,00	0,00	-130,64	-5.944,16
	2/0040001/03502	Winkelwiese Gemeindestraße Asphaltierung Bundeszusch	21.10.2021	46,0	48,5	-6.492,21	0,00	0,00	0,00	-138,13	-6.354,08
	2/0040001/03519	Winkelwiese Gemeindestraße Asphaltierung, Land BZ	27.12.2021	46,0	48,5	-1.670,82	0,00	0,00	0,00	-35,55	-1.635,27
	2/0040001/03506	Wirtschaftsweg Mayrhof Teilfläche 5232 Bundeszuschuss	27.10.2021	47,5	50,0	-5.385,90	0,00	0,00	0,00	-111,05	-5.274,85
	2/0040001/03509	Wirtschaftsweg Mayrhof Teilfläche 5232 Landesbeitrag	11.11.2021	47,5	50,0	-4.000,00	0,00	0,00	0,00	-82,47	-3.917,53
	2/0040001/03520	Wirtschaftsweg Mayrhof Teilfläche 5232, Land BZ	27.12.2021	47,5	50,0	-1.386,42	0,00	0,00	0,00	-28,59	-1.357,83
	2/0040001/03496	Zufahrt Rumersdorf - Landesbeitrag	25.01.2021	40,0	43,0	-1.920,23	0,00	0,00	0,00	-46,83	-1.873,40
1313	Investitionszuschüsse von Übrigen					-11.349,00	0,00	0,00	0,00	-234,00	-11.115,00
	612000	Gemeindestraßen				-11.349,00	0,00	0,00	0,00	-234,00	-11.115,00
	2/0040001/03513	Verbindungsweg Weikersdorf - Niederbumberg Interessent	11.11.2021	47,5	50,0	-11.349,00	0,00	0,00	0,00	-234,00	-11.115,00
1311	Investitionszuschüsse von Trägern öffentlichen Rechts					-82.728,94	0,00	0,00	0,00	-1.778,53	-80.950,41
	616100	Ländl. Zufahrtsstraßen (Güterwege)				-81.812,28	0,00	0,00	0,00	-1.686,86	-80.125,42
	2/0040001/03516	GW Grünling, Teilstück Krzg. Gerstberger - Gemeindegren:	14.12.2021	47,5	50,0	-40.906,14	0,00	0,00	0,00	-843,43	-40.062,71
	2/0040001/03515	GW Grünling, Teilstück Krzg. Gerstberger - Gemeindegren:	14.12.2021	47,5	50,0	-40.906,14	0,00	0,00	0,00	-843,43	-40.062,71
	640000	Einrichtungen u.Maßn.n.d.STVO				-916,66	0,00	0,00	0,00	-91,67	-824,99
	4/0300001/00819	Geschwindigkeitsanzeige GR33C mit Hochleistungs-LED-A	21.06.2021	9,0	12,0	-916,66	0,00	0,00	0,00	-91,67	-824,99
1313	Investitionszuschüsse von Übrigen					-2.052,05	0,00	0,00	0,00	0,00	-2.052,05
	840000	Grundbesitz				-2.052,05	0,00	0,00	0,00	0,00	-2.052,05
	1/0020004/00421	KTZ Grundstück Nr. 3950, KG-Nr. 47114, Sonstige Straßer	12.11.2021			-73,80	0,00	0,00	0,00	0,00	-73,80
	1/0020004/00422	KTZ Grundstück Nr. 4099, KG-Nr. 47114, Sonstige Straßer	12.11.2021			-1.978,25	0,00	0,00	0,00	0,00	-1.978,25
1311	Investitionszuschüsse von Trägern öffentlichen Rechts					-32.309,34	0,00	0,00	0,00	-1.042,24	-31.267,10
	850000	Betriebe der Wasserversorgung				-32.309,34	0,00	0,00	0,00	-1.042,24	-31.267,10
	3/0460003/00803	Wasserleitung Gierlinger Grafenau 17 - Bundeszuschuss (f	29.01.2021	30,0	33,0	-20.451,35	0,00	0,00	0,00	-659,72	-19.791,63

MVAG	Ansatz Konto	Bezeichnung	Inbetrieb- nahme	RND	ND	Buchwert 31.12.2022	Zugänge/ + Umbuchungen	Abgänge/ -	Wertaufholung+/ Wertminderung-	Abschreibung	Buchwert 31.12.2023
	3/0460003/00804	Wasserleitung Gierlinger Grafenau 17 - Gemeindebeitrag K 23.03.2021		30,0	33,0	-11.857,99	0,00	0,00	0,00	-382,52	-11.475,47
1313	Investitionszuschüsse von Übrigen					-8.725,56	0,00	0,00	0,00	-281,47	-8.444,09
	850000	Betriebe der Wasserversorgung				-8.725,56	0,00	0,00	0,00	-281,47	-8.444,09
	3/0460003/00805	Wasserleitung Gierlinger Grafenau 17 - Interessentenbeitr: 21.12.2021		30,0	32,5	-8.725,56	0,00	0,00	0,00	-281,47	-8.444,09
1311	Investitionszuschüsse von Trägern öffentlichen Rechts					-188.150,87	0,00	-40.343,52	0,00	-8.116,68	-139.690,67
	163000	Freiwillige Feuerwehr				-171,00	0,00	0,00	0,00	-18,00	-153,00
	4/0360002/00003	FF Schutzjacken und Schutzhosen dunkelblau - Förderung 01.09.2022		8,5	10,0	-171,00	0,00	0,00	0,00	-18,00	-153,00
	612000	Gemeindestraßen				-40.343,52	0,00	-40.343,52	0,00	0,00	0,00
	2/0080001/00008	AiB Verbindungsweg Lug und Verbindungsweg Niederwimr				-27.443,52	0,00	-27.443,52	0,00	0,00	0,00
	2/0080001/00007	AiB Verbindungsweg Lug und Verbindungsweg Niederwimr				-12.900,00	0,00	-12.900,00	0,00	0,00	0,00
	616100	Ländl. Zufahrtsstraßen (Güterwege)				-87.489,95	0,00	0,00	0,00	-1.767,48	-85.722,47
	2/0040001/03524	Güterweg Lohrmühle Teilstück Ausüstung Mühlberg BZ-Mit 20.12.2022		48,5	50,0	-43.744,97	0,00	0,00	0,00	-883,74	-42.861,23
	2/0040001/03523	Güterweg Lohrmühle Teilstück Ausüstung Mühlberg Lande: 15.09.2022		48,5	50,0	-43.744,98	0,00	0,00	0,00	-883,74	-42.861,24
	617000	Bauhöfe				-60.146,40	0,00	0,00	0,00	-6.331,20	-53.815,20
	4/0150002/03413	Kubota Traktor bis 40 km/h LX 351 HD - Kapitaltransferzlg 15.12.2022		8,5	10,0	-60.146,40	0,00	0,00	0,00	-6.331,20	-53.815,20
1313	Investitionszuschüsse von Übrigen					-504,30	0,00	0,00	0,00	0,00	-504,30
	840000	Grundbesitz				-504,30	0,00	0,00	0,00	0,00	-504,30
	1/0020004/00423	KTZ Grundstück Nr. 3776/2, KG-Nr. 47114, Sonstige Verke 12.12.2022				-504,30	0,00	0,00	0,00	0,00	-504,30
1311	Investitionszuschüsse von Trägern öffentlichen Rechts					0,00	0,00	6.801,24	0,00	-252,40	-6.548,84
	211000	Volksschule				0,00	0,00	1.823,50	0,00	-202,62	-1.620,88
	4/0330001/00729	WLAN für Volksschule-BZ	31.07.2023	4,0	4,5	0,00	0,00	911,75	0,00	-101,31	-810,44
	4/0330001/00728	WLAN für Volksschule-LB	31.07.2023	4,0	4,5	0,00	0,00	911,75	0,00	-101,31	-810,44
	611000	Landesstraßen				0,00	0,00	4.977,74	0,00	-49,78	-4.927,96
	2/0040001/03531	KTZ - Sportplatz Gehweg/Gehsteig entlang L1533, Kreuzur 29.12.2023		49,5	50,0	0,00	0,00	4.977,74	0,00	-49,78	-4.927,96
1313	Investitionszuschüsse von Übrigen					0,00	0,00	8.329,82	0,00	-83,30	-8.246,52
	611000	Landesstraßen				0,00	0,00	8.329,82	0,00	-83,30	-8.246,52
	2/0040001/03532	KTZ - Sportplatz Gehweg/Gehsteig entlang L1533, Kreuzur 29.12.2023		49,5	50,0	0,00	0,00	8.329,82	0,00	-83,30	-8.246,52
1311	Investitionszuschüsse von Trägern öffentlichen Rechts					0,00	-42.572,58	0,00	0,00	-682,36	-41.890,22
	612000	Gemeindestraßen				0,00	-42.572,58	0,00	0,00	-682,36	-41.890,22
	2/0040001/03542	KTZ - Verbindungsweg Lichtenegg-Harrau - BZ-Mittel 29.12.2023		49,5	50,0	0,00	-1.178,00	0,00	0,00	-11,78	-1.166,22
	2/0040001/03541	KTZ - Verbindungsweg Lichtenegg-Harrau - Landesbeitrag 01.12.2023		49,5	50,0	0,00	-512,13	0,00	0,00	-5,12	-507,01

MVAG	Ansatz Konto	Bezeichnung	Inbetrieb- nahme	RND	ND	Buchwert 31.12.2022	Zugänge/ + Umbuchungen -	Abgänge/	Wertaufholung+/ Wertminderung-	Abschreibung	Buchwert 31.12.2023
	2/0040001/03538	KTZ - Verbindungsweg Niederwimm-Mühlberg - BZ-Mittel	29.12.2023	20,0	20,5	0,00	-12.429,84	0,00	0,00	-303,17	-12.126,67
	2/0040001/03537	KTZ - Verbindungsweg Niederwimm-Mühlberg - Landesbei	29.12.2023	20,0	20,5	0,00	-5.403,81	0,00	0,00	-131,80	-5.272,01
	2/0040001/03535	KTZ - Verbindungsweg Rehab - Lug - BZ-Mittel	29.12.2023	49,5	50,0	0,00	-16.064,74	0,00	0,00	-160,65	-15.904,09
	2/0040001/03534	KTZ - Verbindungsweg Rehab - Lug - Landesbeitrag	29.12.2023	49,5	50,0	0,00	-6.984,06	0,00	0,00	-69,84	-6.914,22
1313	Investitionszuschüsse von Übrigen					0,00	-1.710,65	2.019,50	0,00	-59,79	-3.670,36
	612000	Gemeindestraßen				0,00	-1.710,65	2.019,50	0,00	-59,79	-3.670,36
	2/0040001/03543	KTZ - Verbindungsweg Lichtenegg-Harrau KTZ v. privaten	29.12.2023	49,5	50,0	0,00	-148,09	0,00	0,00	-1,48	-146,61
	2/0040001/03539	KTZ - Verbindungsweg Niederwimm-Mühlberg - KTZ von p	29.12.2023	20,0	20,5	0,00	-1.562,56	0,00	0,00	-38,11	-1.524,45
	2/0040001/03536	KTZ - Verbindungsweg Rehab - Lug - KTZ v. privaten Haus	29.12.2023	49,5	50,0	0,00	0,00	2.019,50	0,00	-20,20	-1.999,30
1311	Investitionszuschüsse von Trägern öffentlichen Rechts					0,00	0,00	102.883,83	0,00	-1.212,49	-101.671,34
	616100	Ländl. Zufahrtsstraßen (Güterwege)				0,00	0,00	100.383,83	0,00	-1.212,49	-99.171,34
	2/0040001/03527	GW Grünling, Krz. Niederwimm - Grünling - BZ-Mittel	29.11.2023	49,5	50,0	0,00	0,00	42.942,09	0,00	-429,42	-42.512,67
	2/0040001/03526	GW Grünling, Krz. Niederwimm - Grünling - Landesbeitrag	29.11.2023	49,5	50,0	0,00	0,00	42.942,09	0,00	-429,42	-42.512,67
	2/0040001/03529	GW Haar, Kreuzung Point - Kreuzung Schmid im Graben -	30.11.2023	20,0	20,5	0,00	0,00	7.249,82	0,00	-176,82	-7.073,00
	2/0040001/03528	GW Haar, Kreuzung Point - Kreuzung Schmid im Graben -	30.11.2023	20,0	20,5	0,00	0,00	7.249,83	0,00	-176,83	-7.073,00
	815000	Park- und Gartenanlagen, Kinderspielpl.				0,00	0,00	2.500,00	0,00	0,00	-2.500,00
	2/0080002/00003	AiB KTZ Spielplätze (Freizeitanlage Gstoanarat) Gemeinde				0,00	0,00	2.500,00	0,00	0,00	-2.500,00
1313	Investitionszuschüsse von Übrigen					0,00	0,00	6.759,50	0,00	0,00	-6.759,50
	815000	Park- und Gartenanlagen, Kinderspielpl.				0,00	0,00	3.500,00	0,00	0,00	-3.500,00
	2/0080002/00002	AiB Spielplätze (Freizeitanlage Gstoanarat) Kapitaltransfer				0,00	0,00	3.500,00	0,00	0,00	-3.500,00
	840000	Grundbesitz				0,00	0,00	3.259,50	0,00	0,00	-3.259,50
	1/0020004/00425	KTZ Grundstück Nr. 3787/2, KG-Nr. 47114, Sonstige Straß	27.12.2023			0,00	0,00	2.341,10	0,00	0,00	-2.341,10
	1/0020004/00427	KTZ Grundstück Nr. 4785, KG-Nr. 47114, Sonstige Straßer	27.12.2023			0,00	0,00	2,05	0,00	0,00	-2,05
	1/0020004/00426	KTZ Grundstück Nr. 4872, KG-Nr. 47114, Sonstige Straßer	27.12.2023			0,00	0,00	118,90	0,00	0,00	-118,90
	1/0020004/00424	KTZ Grundstück Nr. 5743, KG-Nr. 47107, Sonstige Straßer	30.06.2023			0,00	0,00	797,45	0,00	0,00	-797,45
1311	Investitionszuschüsse von Trägern öffentlichen Rechts					0,00	0,00	11.999,88	0,00	-1.263,15	-10.736,73
	851000	Abwasserbeseitigung				0,00	0,00	11.999,88	0,00	-1.263,15	-10.736,73
	3/0430001/03451	Bundesförderung LIS ABA BA 09	26.06.2023	8,5	9,5	0,00	0,00	11.999,88	0,00	-1.263,15	-10.736,73

MVAG	Ansatz Konto	Bezeichnung	Inbetrieb- nahme	RND	ND	Buchwert 31.12.2022	Zugänge/ + Umbuchungen -	Abgänge/ -	Wertaufholung+/ Wertminderung-	Abschreibung	Buchwert 31.12.2023
1313	Investitionszuschüsse von Übrigen					0,00	0,00	4.865,79	0,00	-270,32	-4.595,47
	851000	Abwasserbeseitigung				0,00	0,00	4.865,79	0,00	-270,32	-4.595,47
	3/0430001/03452	KTZ - LIS ABA BA 09 - KTZ von privaten Haushalten u. priv	29.12.2023	8,5	9,0	0,00	0,00	4.865,79	0,00	-270,32	-4.595,47
Gesamtsumme						-7.370.967,40	-44.283,23	103.316,04	0,00	-327.289,70	-7.191.276,97

Nachweis über Investitionszuschüsse (Kapitaltransfers)

Gruppe	Abschnitt	Ansatz	Kapitaltransfers von Bund, Bundesfonds und Bundeskammern 300000 - 300999	Kapitaltransfers von Ländern (LZ) 301000 - 301099	Kapitaltransfers von Ländern (BZ) 301100 - 301199	Kapitaltransfers von Gemeinden, Gde.verb. u. Gemeindefonds 302000 - 302999	Kapitaltransfers von priv. Organisat. ohne Erwerbszw. und ander....	Kapitaltransfers von priv. Haushalten (Interessentenbeitr.) 307100 - 307199	Kapitaltransfers aus Gemeinde-Bedarfs-zuweisungsmittel 871000 - 871999	Gesamtsumme	
2	21	211400 Akustikmaßnahmen und Fassadensan.							63.800,00	63.800,00	
		211600 WLAN-Verteilung + Endgeräte		911,75	911,75				1.874,25	3.697,75	
	Summe Gruppe 2		911,75	911,75				65.674,25	67.497,75		
6	61	612100 Gemeindestraßen			7.206,80			12.059,97	5.747,29	25.014,06	
		612550 BZ für Straßenbau							25.000,00	25.000,00	
		616100 Ländl. Zufahrtsstraßen (Güterwege)			50.191,91	50.191,92					100.383,83
	Summe Gruppe 6			57.398,71	50.191,92			12.059,97	30.747,29	150.397,89	
8	81	815110 Spielplätze (Freizeitanlage Gstoanarat)				2.500,00	3.500,00			6.000,00	
	84	840000 Grundbesitz					3.259,50			3.259,50	
	85	851000 Abwasserbeseitigung	46.157,79								46.157,79
		851100 Betriebe der Abwasserbeseitigung	8.316,20								8.316,20
		851710 Abwasserbeseitigung	11.999,88						4.865,79		16.865,67
Summe Gruppe 8		66.473,87			2.500,00	6.759,50	4.865,79		80.599,16		
Summe gesamt			66.473,87	911,75	58.310,46	52.691,92	6.759,50	16.925,76	96.421,54	298.494,80	

Nachweis über die Leistungen für Personal

Gruppe	Abschnitt	Ansatz	Beamte der Verwaltung 500000 - 500999	Vertragsbedienstete der Verwaltung 510000 - 510999	Vertragsbedienstete in handw. Verwendung 511000 - 511999	Nicht ganzjährig besch. Arbeiter 523000 - 523999	Sachbezüge VB in handw. Verwendung 541000 - 541999	Sonstige Aufwands- entschädigungen 563000 - 563999	Vergütungen für Nebentätigkeit 564000 - 564999	Mehrleistungs- vergütungen 565000 - 565999	Zuwend. aus Anlass von Dienstjubiläen 566000 - 566999	Sonstige Nebengebühren 569000 - 569999	Dienstgeberbeiträge zum FBAF 580000 - 580999	Dienstgeberbeiträge zur Alterssicherung 581000 - 581999
0	01	010000 Zentralamt	23.194,64	132.183,51	13.046,04			1.446,00			4.307,58	621,80	5.009,64	1.479,30
	02	022000 Standesamt						860,00					15,91	
	08	080000 Pensionen (soweit nicht aufgeteilt)												
	09	091000 Personalausbildung und Personalfortbild.												
	Summe Gruppe 0			23.194,64	132.183,51	13.046,04			2.306,00			4.307,58	621,80	5.025,55
2	21	211000 Volksschule			32.273,92								1.183,04	484,08
	24	240000 Kindergärten		133.993,96	18.946,40							288,76	5.759,66	508,49
		240700 Kindergartentransport/Busbegleitung		9.203,09								19,92	346,33	70,06
	Summe Gruppe 2				143.197,05	51.220,32						308,68	7.289,03	1.062,63
6	61	617000 Bauhöfe			81.011,79		358,03			3.684,46			3.149,30	6,42
	Summe Gruppe 6					81.011,79		358,03		3.684,46			3.149,30	6,42
8	83	831000 Freibäder				2.288,23							23,42	
	Summe Gruppe 8						2.288,23						23,42	
9	90	900000 Gesonderte Verwaltung							512,80					
	Summe Gruppe 9								512,80					
Summe gesamt			23.194,64	275.380,56	145.278,15	2.288,23	358,03	2.306,00	512,80	3.684,46	4.307,58	930,48	15.487,30	2.548,35

Gruppe	Abschnitt	Ansatz	Sonst. Dienstgeber- beitr. zur sozialen Sicherheit 582000 - 582999	Freiwillige Sozial- leistungen 590000 - 590999	Gesamtsumme
0	01	010000 Zentralamt	34.560,27	1.897,75	217.746,53
	02	022000 Standesamt	88,79		964,70
	08	080000 Pensionen (soweit nicht aufgeteilt)	960,94		960,94
	09	091000 Personalausbildung und Personalfortbild.		4.840,60	4.840,60
	Summe Gruppe 0			35.610,00	6.738,35
2	21	211000 Volksschule	6.731,96		40.673,00
	24	240000 Kindergärten	35.625,75	2.641,34	197.764,36
		240700 Kindergartentransport/Busbegleitung	2.108,77	136,26	11.884,43
Summe Gruppe 2			44.466,48	2.777,60	250.321,79
6	61	617000 Bauhöfe	19.198,56	420,00	107.828,56
	Summe Gruppe 6			19.198,56	420,00
8	83	831000 Freibäder	226,97		2.538,62
	Summe Gruppe 8			226,97	2.538,62
9	90	900000 Gesonderte Verwaltung			512,80
	Summe Gruppe 9				512,80
Summe gesamt			99.502,01	9.935,95	585.714,54

Nachweis über die Pensionen und sonstigen Ruhebezüge

Gruppe	Abschnitt	Ansatz	Transfers an Land (Pensionsbeiträge) 751100 - 751199	Gesamtsumme
0	08	080000 Pensionen (soweit nicht aufgeteilt)	72.949,29	72.949,29
	Summe Gruppe 0		72.949,29	72.949,29
5	51	510000 Medizinische Bereichversorgung	4.919,04	4.919,04
	Summe Gruppe 5		4.919,04	4.919,04
Summe gesamt			77.868,33	77.868,33

Nachweis über Innere Darlehen

Haushaltsrücklagen Nr.	Verwendungszweck	Rücklagenstand 31.12.2022	Zuführungen	Entnahmen	Rücklagenstand 31.12.2023
8/9990936/00900	Inneres Darlehen aus "Allgemeine Haushaltsrücklage"	0,00	0,00	0,00	0,00
	Gesamtsummen	0,00	0,00	0,00	0,00

Seite	Inhalt
3	Kundmachungen+EW+Hebes.
11	Abschrift GR-Beschluss
17	Lagebericht gem. § 49 Oö. GHO
25	Ergebnis der laufenden Geschäftstätigkeit
29	Ergebnis der laufenden Geschäftstätigkeit
33	Nachweis über das nachhaltige Haushaltsgleichgewicht
37	Nachweis der liquiden Mittel (Kassenbestand)
41	Ergebnishaushalt Gesamt 1. und 2. Ebene (Anlage 1a) - bereinigt um interne Vergütungen
45	Finanzierungshaushalt Gesamt 1. und 2. Ebene (Anlage 1b) - bereinigt um interne Vergütungen
51	Ergebnishaushalt Gesamt 1. und 2. Ebene (Anlage 1a) - interne Vergütungen enthalten
55	Finanzierungshaushalt Gesamt 1. und 2. Ebene (Anlage 1b) - interne Vergütungen enthalten
61	Ergebnishaushalt Bereichsbudget 1. und 2. Ebene (Anlage 1a)
83	Finanzierungshaushalt Bereichsbudget 1. und 2. Ebene (Anlage 1b)
125	Vermögenshaushalt (Anlage 1c)
133	Nettovermögensveränderungsrechnung (Anlage 1d)
137	Ergebnis- und Finanzierungsrechnung Detailnachweis
199	Erläuterung Abweichung gegenüber Ergebnis- und Finanzierungsvoranschlag
213	Nachweis der Investitionstätigkeit
237	Querschnitt (Anlage 5b)
243	Nachweis über Transferzahlungen (Anlage 6a)
249	Nachweis über Haushaltsrücklagen und Zahlungsmittelreserven (Anlage 6b)
253	Einzelnachweis über Finanzschulden und Schuldendienst (Anlage 6c)
259	Nachweis über hausinterne Vergütungen (Anlage 6f)
263	Anlagenspiegel Einzelkonten (Anlage 6g)
295	Nachweis über unmittelbare Beteiligungen der Gebietskörperschaft (Anlage 6j)
299	Rückstellungsspiegel (Anlage 6q)
303	Haftungsnachweis (Anlage 6r)
309	Einzelnachweis über die nicht voranschlagswirksame Gebarung gemäß § 12 (Anlage 6t)
313	Personaldaten iSd ÖStp (Anlage 4)
317	Nachweis über die Veräußerung von Vermögenswerten
321	Nachweis Kundenforderungen
325	Nachweis Lieferantenverbindlichkeiten

Seite	Inhalt
329	Anlagenspiegel Einzelkonten Kapitaltransfer (Anlage 6g)
343	Nachweis über Investitionszuschüsse (Kapitaltransfers)
347	Nachweis über die Leistungen für Personal
351	Nachweis über die Pensionen und sonstigen Ruhebezüge
355	Nachweis über Innere Darlehen